



SCB

Statistiska centralbyrån Statistics Sweden

Tabeller över Sveriges befolkning 2007

Befolkning

Tabeller över Sveriges befolkning 2007

 Sveriges officiella statistik
Statistiska centralbyrån
2008

Tables on the population in Sweden 2007

Official Statistics of Sweden
Statistics Sweden
2008

Tidigare publicering
Previous publication

Tabeller över Sveriges Befolkning 2006
Tabeller över Sveriges Befolkning 2005
Tabeller över Sveriges Befolkning 2004
Mellan 1997 och 2003 publicerades tabeller i fyra delar (1–2, 3 och 4) i SOS-serien Befolkningsstatistik.
För statistik publicerad före 1997 kontakta producenten.

Tables on the population in Sweden 2006
Tables on the population in Sweden 2005
Tables on the population in Sweden 2004
Between 1997 and 2003 the tables were published in four parts (1–2, 3 and 4) within the series Official Statistics of Sweden Population Statistics.
For data published before 1997 please contact the producer

Producent
Producer

SCB, enheten för befolkningsstatistik
Statistics Sweden, Population Statistics Unit
SE-701 89 Örebro
befolkning@scb.se
+46 19 17 60 10

Förfrågningar
Inquiries

Tomas Johansson, +46 19 17 64 26
tomas.johansson@scb.se
Håkan Sellerfors, +46 19 17 67 59
hakan.sellerfors@scb.se

Denna publikation är en del av Sveriges officiella statistik (SOS). Det är tillåtet att kopiera och på annat sätt mångfaldiga innehållet. Om du citerar, var god uppge källan på följande sätt:

Källa: SCB, *Tabeller över Sveriges befolkning 2007*.

Den särskilda SOS-logotypen får enligt lag inte användas vid vidarebearbetningar av statistiken.

This publication is a part of the official statistics of Sweden (SOS). It may be used freely and quoted. When quoting, please state the source as follows:

Source: Statistics Sweden, *Tables on the population in Sweden 2007*.

Use of the particular SOS logotype is prohibited when further processing the statistics.

Omslag: Ateljén, SCB
Cover

ISSN 1654-4358 (online)

ISSN 1653-0926 (print)

ISBN 978-91-618-1442-8 (print)

URN:NBN:SE:SCB-2008-BE0108TAB_pdf (pdf)

Printed in Sweden
SCB-Tryck, Örebro 2008.07

Förord

Föreliggande rapport utgör 2007 års uppdaterade version av Tabeller över Sveriges befolkning. Den innehåller uppgifter om folkmängden, befolkningsförändringar samt asylsökande i Sverige år 2007.

Tabelldelen utkommer i tryckt form varje år. Den publiceras även i pdf-format på SCB:s webbplats. Vartannat år framställs också en textdel. Där ges en beskrivande sammanfattning av det som hänt inom befolkningsområdet. Nästa textdel planeras utkomma i november 2009.

Publikationen har tagits fram av medarbetarna på Enheten för befolkningsstatistik på Statistiska centralbyrån. Inge Göransson, Tomas Johansson, Håkan Sellerfors och Per Åslund har ansvarat för samordning av boken och Inga-Lill Kvist har ansvarat för layouten.

Statistiska centralbyrån i juni 2008

Anna Wilén

Kajsa Swenson

SCB tackar

Tack vare våra uppgiftslämnare – privatpersoner, företag, myndigheter och organisationer – kan SCB tillhandahålla tillförlitlig och aktuell statistik som tillgodoser samhällets informationsbehov.

Innehåll

A separate text in English is provided at the end of the publication, on page 431.

Förord	3
Sammanfattning	11
Teckenförklaringar och förkortningar	12
Folkmängd	13
Översiktstabeller	16
Riket	31
Län, storstadsområden, riksområden och landskap	77
Kommuner och kommungrupper	130
Befolkningsförändringar	195
Översiktstabeller	196
Födda	211
Döda	233
In- och utvandring	289
Inrikes flyttningar	343
Gifta	353
Skilda	369
Änkor/änklingar	383
Partnerskap	389
Medborgarskapsbyten	391
Adopterade	401
Asylsökande	403
Fakta om statistiken	407
Detta omfattar statistiken	407
Definitioner och förklaringar	407
Så görs statistiken	418
Primärmaterial	418
Statistikregistret	418
Statistikens tillförlitlighet	418
Tillförlitligheten totalt	418
Bra att veta	420
Tidigare publicerad statistik	420
Bilaga 1	423
Indelnings- och namnändringar den 2 januari 2006 – den 1 januari 2007	423
Indelnings- och namnändringar den 2 januari 2007 – den 1 januari 2008	423
Bilaga 2	424
NUTS-indelningens omfattning	424
Bilaga 3	425
Storstadsområden med ingående kommuner i alfabetisk ordning den 1 januari 2008	425
Bilaga 4	426
Kommungruppsindelning fr.o.m. den 1 januari 2005	426
Bilaga 5	428
Läns- och kommunkoder den 1 januari 2008	428

In English.....	431
Summary.....	431
Main outlines for organization of population statistics.....	431
Raw data	431
Definitions and concepts	431
Quality tests.....	434
Cut-off date.....	434
Previous publication	434
List of tables.....	436
List of graphs	440
List of terms	441
Explanatory symbols and abbreviations	444
Contact information	444

Tabellförteckning

Folkmängd – översikt	13
1.1.1 Folkmängd efter kön och civilstånd 1750–2007	16
1.1.2 Folkmängd efter födelseland 1900–2007	20
1.1.3 Folkmängd efter medborgarskap 1900–2007.....	24
1.1.4 Relativ fördelning (promille) på civilstånd efter kön och ålder 1960–2007	28
1.1.5 Folkmängd efter ålder samt antal kvinnor mot 1 000 män i olika åldrar 1970–2007	30
Folkmängd – riket	31
1.2.1 Folkmängd i hela riket efter kön, ålder och födelseort (egna länet, övriga län och utlandet) den 31 december 2007	31
1.2.2 Medelfolkmängd i hela riket efter kön, ålder och civilstånd 2007	31
1.2.3 Folkmängd i hela riket efter kön, ålder, civilstånd och födelse- land den 31 december 2007	32
1.2.4 Folkmängd i hela riket efter kön, ålder, civilstånd och medborgar- skap den 31 december 2007.....	38
1.2.5 Utrikes och inrikes födda i hela riket efter kön, ålder och födelse- land den 31 december 2007	42
1.2.6 Utrikes födda i hela riket efter födelseland och invandringsår den 31 december 2007	52
1.2.7 Utrikes födda och födda i Sverige med två utrikesfödda föräld- rar efter ursprungsland, kön och ålder i hela riket den 31 december 2007	54
1.2.8 Utländska och svenska medborgare i hela riket efter kön, ålder och medborgarskap den 31 december 2007.....	62
1.2.9 I Sverige folkbokförda personer som erhållit svenskt medborgar- skap, efter födelseland och år för medborgarskap, den 31 december 2007	72
1.2.10 Adopterade personer efter kön, födelseår, födelseland och antal adoptivföräldrar den 31 december 2007.....	74
Folkmängd – län m.m.	77
1.3.1 Folkmängd länsvis efter kön, ålder och civilstånd den 31 decem- ber 2007 enligt indelning den 1 januari 2008	77
1.3.2 Folkmängd länsvis efter födelselän respektive födelseland den 31 december 2007 enligt indelningen den 1 januari 2008	88
1.3.3 Utrikes födda i län och storstadsområden efter födelseland den 31 december 2007 enligt indelningen den 1 januari 2008	90

1.3.4 Utländska medborgare i län och storstadsområden efter medborgarskap den 31 december 2007 enligt indelningen den 1 januari 2008	92
1.3.5 Folkmängd i storstadsområdena den 31 december 2006 och 2007 enligt indelningen den 1 januari året efter redovisat år.....	94
1.3.6 Folkmängd i storstadsområden efter kön och ålder den 31 december 2007 enligt indelningen den 1 januari 2008	96
1.3.7 Utrikes och inrikes födda i storstadsområden efter kön, ålder och födelseland den 31 december 2007 enligt indelningen den 1 januari 2008.....	102
1.3.8 Utländska och svenska medborgare i storstadsområden efter kön, ålder och medborgarskap den 31 december 2007 enligt indelningen den 1 januari 2008.....	112
1.3.9 Folkmängd i riksområden (NUTS 2) efter kön, ålder och civilstånd den 31 december 2007 enligt indelning den 1 januari 2008	122
1.3.10 Folkmängd i riksområden (NUTS 1) efter kön, ålder och civilstånd den 31 december 2007 enligt indelning den 1 januari 2008	126
1.3.11 Folkmängd i landskapen den 31 december 2007 enligt indelning den 1 januari 2008	128
Folkmängd – kommuner	130
1.4.1 Folkmängd i riket, län och kommuner efter kön och ålder den 31 december 2007 enligt indelningen den 1 januari 2008	130
1.4.2 Folkmängd i riket, län och kommuner den 31 december 2005, 2006 och 2007 enligt indelningen den 1 januari 2008	160
1.4.3 Utrikes och inrikes födda kommunvis efter födelseland den 31 december 2007 enligt indelningen den 1 januari 2008	166
1.4.4 Utrikes födda och inrikes födda med båda föräldrarna födda utomlands kommunvis den 31 december 2007 enligt indelningen den 1 januari 2008	176
1.4.5 Utländska och svenska medborgare kommunvis efter medborgarskap den 31 december 2007 enligt indelningen den 1 januari 2008	182
1.4.6 Folkmängd i kommungrupper efter kön och ålder den 31 december 2007 enligt indelningen den 1 januari 2008	192
1.4.7. Folkmängd i kommungrupper efter kön och ålder (absolut och relativ fördelning) den 31 december 2007 enligt indelning den 1 januari 2008	194
Befolkningsförändringar – översikt.....	195
2.1.1 Befolkningsförändringar i sammandrag 1940–2007	196
2.1.2 Befolkningsförändringar i sammandrag 1996–2007	200
2.1.3 Befolkningsförändringar länsvis 2007	201
2.1.4 Befolkningsförändringar i län och kommuner 2007 enligt indelningen den 1 januari 2007	202
2.1.5 Befolkningsförändringar i storstadsområdena 1991–2007 enligt indelning den 1 januari resp. år.....	207
2.1.6. Befolkningsförändringar i storstadsområdena 2007 enligt indelning den 1 januari 2007	208
Födda.....	211
2.2.1 Levande födda av gifta, samboende och ensamstående föräldrar efter båda föräldrarnas ålder 2007.....	213
2.2.2 Levande födda efter föräldrarnas födelseland och moderns civilstånd 2007.....	214

2.2.3 Levande födda efter föräldrarnas medborgarskap och moderns civilstånd 2007	215
2.2.4 Levande födda efter föräldrarnas ålder och familjeförhållanden 2007	216
2.2.5 Levande födda och dödfödda efter barnets ordningsnummer och moderns födelseår 2007	217
2.2.6 Levande födda och dödfödda efter börd, kön och moderns ålder 2007	218
2.2.7 Levande födda och dödfödda efter moderns civilstånd samt brutto- och nettoreproduktionstal 1988–2007	219
2.2.8 Levande födda och dödfödda efter födelsemånad och kön 1981–2007	220
2.2.9 Levande födda och dödfödda efter föräldrarnas ålder 2007	221
2.2.10 Levande födda och dödfödda länsvis, regionvis efter kön och moderns ålder 2007	222
2.2.11 Moderns och faderns medelålder och medianålder för första, andra och tredje barnet 1974–2007	227
2.2.12 Moderns och faderns medelålder, medianålder samt kvartilåldrar 1930–2007	228
2.2.13 Åldersdifferentierade fruktsamhetstal och olika födelsekvoter per 1 000, 1951–2007	229
2.2.14 Åldersdifferentierade och summerade fruktsamhetstal efter moderns födelseland och medborgarskap 2007	230
2.2.15 Åldersdifferentierade fruktsamhetstal efter moderns folkbokföringsregion och födelseplats samt bruttoreproduktionstal 2007	231
Döda	233
2.3.1 Döda efter födelseår, ålder, kön och civilstånd 2007	234
2.3.2 Döda regionvis efter kön, ålder och civilstånd 2007	238
2.3.3 Dödstal efter kön och ålder, per 1 000 av medelfolkmängden 1998–2007	274
2.3.4 Döda och spädbarnsdödlighet efter kön 1986–2007	275
2.3.5 Dödstal efter kön, ålder och civilstånd 2007, per 1 000 av medelfolkmängden	276
2.3.6 Dödstal länsvis efter kön och ålder 2007, per 1 000 av medelfolkmängden	277
2.3.7 Sannolika återstående livslängden ¹ enligt livslängdstabellerna för år 2007 och 2003–2007	278
2.3.8 Återstående medellivslängd och sannolik återstående livslängd i år 1751–2007	279
2.3.9 Livslängdstabeller 2003–2007	280
2.3.10 Livslängdstabeller 2007	282
2.3.11 Återstående medellivslängd länsvis 1976–2007	284
2.3.12 Spädbarnsdödlighet på 1 000 levande födda 1951–2007	286
2.3.13 Döda under första levnadsåret efter kön och ålder 2007	287
2.3.14 Spädbarnsdödlighet länsvis 2003–2007	287
In- och utvandring	289
2.4.1 Invandrare och utvandrare efter kön, ålder och civilstånd 2007	290
2.4.2 Invandrare och utvandrare efter kön, ålder och födelseland 2007	294
2.4.3 Invandrare och utvandrare efter kön, ålder och medborgarskap 2007	300
2.4.4 Invandrare och utvandrare efter kön, ålder och utflyttnings- resp. inflyttningsland 2007	306
2.4.5 Invandrare och utvandrare efter kön och civilstånd 1851–2007	312

2.4.6 Invandrare och utvandrare efter utflyttnings- resp. inflyttningsland och medborgarskap 2007	313
2.4.7 Invandrare och utvandrare efter utflyttnings resp. inflyttningsland 1998–2007	316
2.4.8 Invandrare och utvandrare regionvis efter kön och ålder 2007	318
2.4.9 Invandrare och utvandrare regionvis efter medborgarskap 2007	324
2.4.10 Invandrare och utvandrare efter medborgarskap 1998–2007	330
2.4.11 Återutvandring efter invandringsår i absoluta och relativa tal 1968–2007	338
2.4.12 Återinvandring efter utvandringsår i absoluta och relativa tal 1968–2007	340
Inrikes flyttningar.....	343
2.5.1 Inrikes flyttningar 1961–2007	344
2.5.2 Antalet inrikes flyttningar över församlingsgräns åren 1900–2007	345
2.5.3 Flyttningar inrikes och utrikes regionvis efter kön och ålder 2007 enligt indelning den 1 januari 2007	346
2.5.4 Inrikes omflyttning mellan länen samt invandrare och utvandrare länsvis 2007	348
2.5.5 Inrikes flyttningar inom och mellan församlingar, kommuner och län, samt utrikes flyttningar efter kön och ålder 2007	350
Gifta	353
2.6.1 Nyblivna gifta efter kön, ålder och tidigare civilstånd 2007	354
2.6.2 Nyblivna gifta efter kön och födelseland 2007	356
2.6.3 Nyblivna gifta efter kön och medborgarskap 2007	358
2.6.4 Nyblivna gifta efter makarnas tidigare civilstånd 1980–2007	360
2.6.5 Ingångna äktenskap (där båda makarna vid giftermålet var folkbokförda i Sverige) efter makarnas ålder 2007	360
2.6.6 Medel-, median- och kvartilåldrar för nyblivna gifta 1940–2007	361
2.6.7 Nyblivna gifta efter tidigare civilstånd samt nyblivna änklings, änkor och frånskilda regionvis 2007	362
Skilda	369
2.7.1 Nyblivna frånskilda efter kön och ålder 2007	370
2.7.2 Nyblivna frånskilda efter kön och vigselår 2007	371
2.7.3 Nyblivna frånskilda efter kön och makarnas ålder 2007	372
2.7.4 Nyblivna frånskilda efter kön, ålder och äktenskapets varaktighet 2007	372
2.7.5 Nyblivna frånskilda kvinnor efter ålder på 1 000 gifta kvinnor 1976–2007	373
2.7.6 Nyblivna frånskilda efter kön och födelseland 2007	374
2.7.7 Nyblivna frånskilda efter kön och medborgarskap 2007	376
2.7.8 Antal skilsmässor efter barnantal 1980–2007	378
2.7.9. Antal skilsmässor efter barnantal och äktenskapets varaktighet 2007	378
2.7.10 Makarnas medianålder och äktenskapets medianvaraktighet vid skilsmässan 1980–2007	379
2.7.11 Antal skilsmässor efter äktenskapets varaktighet på 1 000 ingångna äktenskap 1962–2007	380
2.7.12 Relativa antalet skilsmässor i varje vigselkohort efter antalet år sedan vigselåret 1955–2007	381

Änkor/änklingar	383
2.8.1 Nyblivna änkor och änkor efter ålder 2007.....	384
2.8.2 Nyblivna änkor och änkor efter vigselår 2007.....	385
2.8.3 Nyblivna änkor och änkor efter ålder och äktenskapets varaktighet 2007.....	386
2.8.4 Makarnas medianålder och äktenskapets medianvaraktighet vid mannens resp. hustruns död 1980–2007.....	387
Partnerskap	389
2.9.1 Personer som nyregistrerat sitt partnerskap efter kön och ålder 2007.....	390
2.9.2 Personer som nyregistrerat resp. avregistrerat sitt partnerskap 1995–2007.....	390
2.9.3 Personer som nyregistrerat resp. avregistrerat sitt partnerskap efter kön, länsvis 2007.....	390
Medborgarskapsbyten	391
2.10.1 Utländska medborgare som fått svenskt medborgarskap efter kön, ålder och civilstånd 2007.....	392
2.10.2 Personer som bytt medborgarskap efter tidigare och nuvarande medborgarskap samt kön 2007.....	393
2.10.3 Utländska medborgare som erhållit svenskt medborgarskap efter tidigare medborgarskap 1998–2007.....	394
2.10.4 Utländska medborgare som erhållit svenskt medborgarskap efter kön, kommunvis 2007.....	397
Adopterade	401
3.1 Nyblivna adopterade, av en eller två adoptivföräldrar, efter födelseland 1998–2007.....	402
Asylsökande	403
4.1 Asylsökande 2006 och 2007 efter medborgarskap och kön.....	404
4.2 Asylsökande inskrivna i Migrationsverkets mottagningssystem 2006 och 2007 efter medborgarskap och kön.....	405

Diagramförteckning

1. Hela befolkningen, utrikes födda och utländska medborgare efter kön och ålder den 31 december 2007. Relativ fördelning.....	14
2. Naturlig folkökning och flyttningsöverskott länsvis 2007.....	195
3. Antal födda 1940–2007.....	211
4. Åldersdifferentierade fruktsamhetstal 1970–2007.....	212
5. Antal döda 1940–2007.....	233
6. In- och utvandrare 1940–2007.....	289
7. Antal flyttningar över fastighetsgräns samt antal flyttningar över kommungräns 1980–2007.....	343
8. Antal giftermål 1940–2007.....	353
9. Antal skilsmässor 1940–2007.....	369
10. Nyblivna frånskilda kvinnor efter ålder på 1 000 gifta kvinnor 1950–2007.....	369
11. Nyblivna änkor/änklingar 2000–2007.....	383
12. Personer som registrerat partnerskap, efter kön, 1995–2007.....	389
13. Antal utländska medborgare som fått svenskt medborgarskap 1940–2007.....	391
14. Nyblivna adopterade efter kön, 1998–2007.....	401
15. Antal invandrare och asylsökande 1990–2007.....	403

Sammanfattning

Folkmängdsuppgifterna baseras på SCB:s register över totalbefolkningen (RTB) som är en kopia av Skatteverkets personregister. RTB får fem gånger i veckan (morgonen efter varje vardag) aviseringar från folkbokföringen. Utgångsmaterialet för uppgifterna är de rapporter om födselar, dödsfall, flyttningar, civilståndsändringar och medborgarskapsändringar som skattekontoren lämnar till Skatteverket. Uppgifterna i RTB, som utgör primärmaterial till tabellframställning, avser den folkbokförda befolkningen. De begrepp och definitioner som används inom folkbokföringen gäller även för RTB.

Antalsuppgifter om asylsökande lämnas av Migrationsverket en gång per år. Då levereras även uppgifter om grund för bosättning på personnivå.

I denna rapport grundar sig statistiken på ett statistikregister som framställts ur RTB den sista januari 2008. Statistikregistret från den sista januari 2008 innehåller bara de händelser som inträffat före årsskiftet 2007/2008. Händelser som skett efter 31 december 2007 och som rapporterats under januari 2008 finns inte med i registret.

Folkmängdsstatistiken avser förhållandena den 31 december 2007 enligt den indelning i administrativa områden som gäller från den 1 januari 2008. Befolkningsförändringarna redovisas enligt indelningen den 1 januari 2007. Folkökningen är skillnaden mellan folkmängden vid årets början och årets slut, om inget annat anges.

I befolkningsstatistiken redovisas invånarna där de är folkbokförda. Huvudregeln i folkbokföringen är att man folkbokförs i den församling och på den fastighet där man bor. Personer som, när de flyttar till Sverige, tänker stanna kortare tid än ett år folkbokförs inte och ingår inte i befolkningsstatistiken. På motsvarande sätt fortsätter personer som flyttar utomlands kortare tid än ett år att vara folkbokförda och ingå i befolkningen. Asylsökande som inte fått uppehållstillstånd folkbokförs inte och ingår därmed inte heller i statistik över befolkningen utan redovisas separat i kapitel 4.

Kvaliteten i befolkningsstatistiken påverkas dels av brister i rapporteringen av händelser, dels av felaktigheter i folkbokföringen. I samband med massutsändning av brev som skattosedlar, röstkort m.m. kontrolleras ibland adressuppgifterna på de försändelser som inte kommit fram.

Texter och diagram avseende uppgifter om folkmängden i län och kommuner den 31 december 2007 publicerades på webben den 19 februari respektive 18 mars. I den publiceringen ingår även uppgifter om immigranter och emigranter under 2007.

Texterna och diagrammen finns tillgängliga på SCB:s webbplats www.scb.se/be0101.

Teckenförklaringar och förkortningar

0,0 Mindre än hälften av den använda enheten

.. Uppgift ej tillgänglig eller alltför osäker för att anges

. Uppgift kan inte förekomma

- Noll

Folkmängd

Vid årsskiftet 2007/2008 var folkmängden 9 182 927, varav 4 619 006 kvinnor och 4 563 921 män.

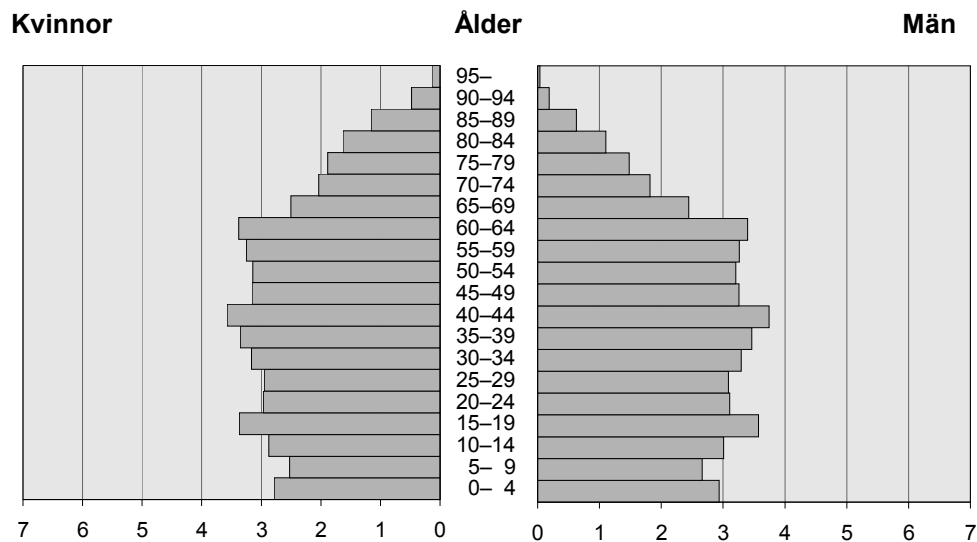
I folkmängdskapitlet finns siffror om folkmängden i Sverige den 31 december 2007 enligt den regionala indelningen 1 januari 2008. Folkmängden redovisas efter ålder, kön, civilstånd, medborgarskap och födelseland på olika regionala nivåer. De regionala nivåer som redovisas är förutom hela riket även län, storstadsområden, NUTS-indelningar, landskap, kommuner och kommungrupper.

I bilaga 1 står det om eventuella indelningsändringar på läns- och kommun-nivå. I bilaga 2 beskrivs NUTS-indelningarnas omfattning och i bilaga 3 beskrivs de tre storstadsområdenas omfattning. Kommunförbundets kommungruppsindelning beskrivs i bilaga 4.

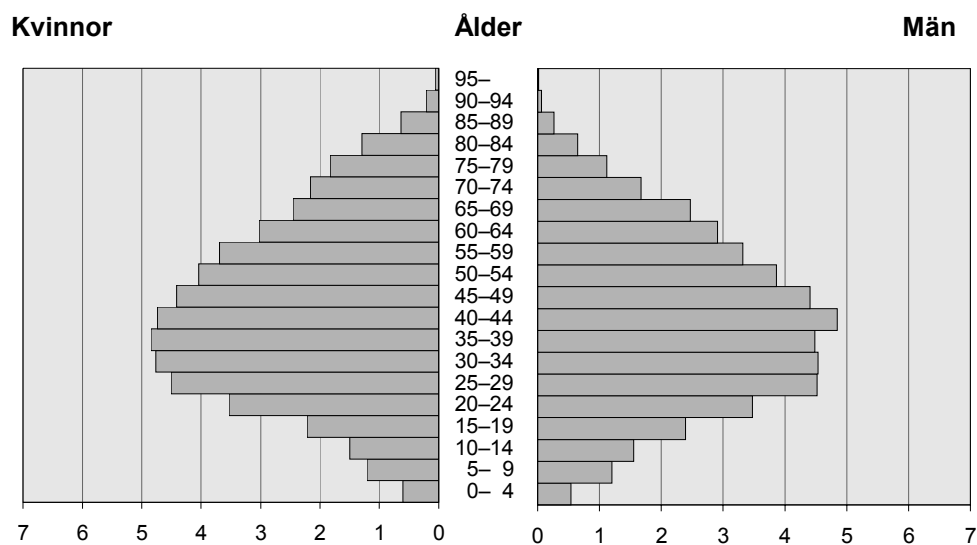
1. Hela befolkningen, utrikes födda och utländska medborgare efter kön och ålder den 31 december 2007. Relativ fördelning

1. The whole population, foreign born and foreign citizens by sex and age, Dec 31, 2007. Relative distribution

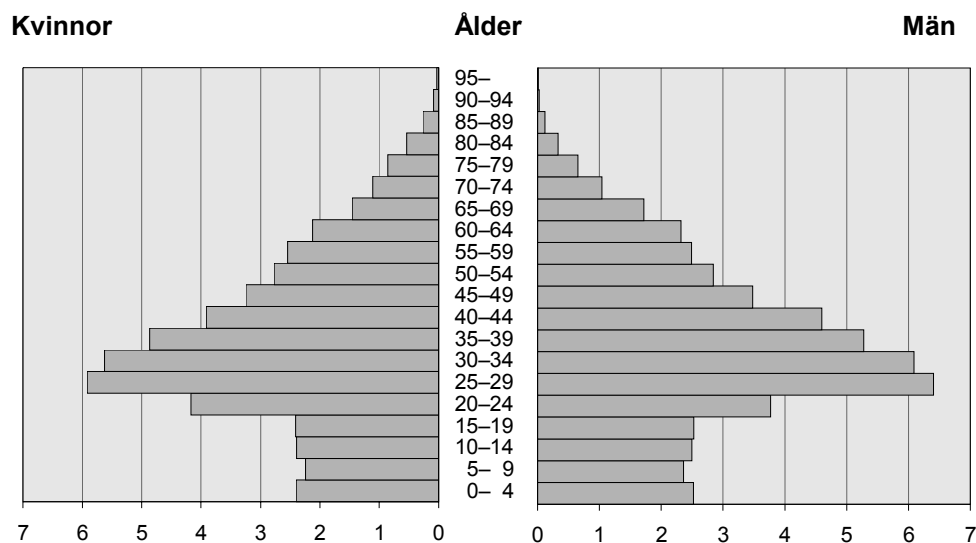
Hela befolkningen, procent



Utrikes födda, procent



Utländska medborgare, procent



Antal personer 100 år eller äldre i hela riket den 31 december 2007

Number of persons in Sweden aged 100 and over on Dec. 31, 2007

Ålder	Antal		
	Kvinnor	Män	Båda könen
100	509	105	614
101	330	53	383
102	178	33	211
103	92	9	101
104	63	16	79
105	27	7	34
106	17	1	18
107	11	1	12
108	4	-	4
109	1	-	1
110	-	-	-
111	-	-	-
112	1	-	1
Summa	1 233	225	1 458

Antal personer över 100 år ökar stadigt. Den senaste tioårsperioden har de ökat från 907 personer till 1 458, vilket är en ökning med 60 procent. Både kvinnor och män över 100 år har ökat med dryga 60 procent, kvinnorna från 770 till 1 233 och männen från 138 till 225.

Översiktstabeller

1.1.1 Folkmängd efter kön och civilstånd 1750–2007

1.1.1 Population by sex and marital status 1750–2007

År	Män						Kvinnor			
	Samtliga	Ogifta under 15 år	Övriga ogifta	Gifta	Partner	Förut gifta ¹	Förut partner ²	Samtliga	Ogifta under 15 år	Övriga ogifta
1750	837 024	294 494	196 164	325 366	.	21 000	.	943 654	296 785	223 503
1760	912 902	328 146	207 756	353 000	.	24 000	.	1 012 346	331 313	231 833
1770	974 239	334 689	242 050	370 000	.	27 500	.	1 068 335	337 509	262 126
1780	1 017 550	335 293	262 140	389 117	.	31 000	.	1 100 731	336 987	273 127
1790	1 043 117	348 366	264 160	393 591	.	37 000	.	1 144 615	350 117	287 607
1800	1 120 618	378 137	280 812	422 971	.	38 698	.	1 226 685	381 294	306 106
1810	1 141 427	378 067	301 244	421 932	.	40 184	.	1 254 924	378 375	325 478
1820	1 239 475	417 780	326 305	454 328	.	41 062	.	1 345 215	417 513	337 819
1830	1 390 921	513 245	333 195	499 704	.	44 777	.	1 497 161	511 161	341 831
1840	1 516 429	528 605	422 048	516 261	.	49 515	.	1 622 458	525 643	428 512
1850	1 687 248	575 331	486 960	567 715	.	57 242	.	1 795 293	571 401	494 312
1860	1 874 399	649 984	517 980	640 183	.	66 252	.	1 985 329	643 159	531 292
1870	2 016 653	714 503	549 335	678 926	.	73 889	.	2 151 872	705 062	583 109
1880	2 215 243	752 374	628 324	755 714	.	78 831	.	2 350 425	735 938	664 356
1890	2 317 187	806 820	625 023	795 463	.	89 881	.	2 467 794	786 496	674 168
1900	2 506 436	845 949	720 919	838 999	.	100 569	.	2 630 005	820 361	746 307
1910	2 698 729	891 316	798 997	900 340	.	108 076	.	2 823 674	859 841	826 300
1920	2 898 256	882 112	908 166	986 286	.	121 692	.	3 006 233	847 141	920 702
1930	3 020 848	776 969	1 003 274	1 103 180	.	137 425	.	3 121 343	748 430	1 003 124
1940	3 160 128	663 024	1 017 277	1 329 805	.	150 022	.	3 211 304	638 190	955 289
1950	3 506 442	844 121	873 488	1 623 645	.	165 188	.	3 535 387	806 581	775 504
1960	3 740 119	854 139	913 375	1 784 194	.	188 411	.	3 757 848	809 423	774 241
1961	3 763 040	841 479	931 996	1 798 825	.	190 740	.	3 778 988	797 175	785 444
1962	3 782 252	831 490	945 261	1 813 169	.	192 332	.	3 798 896	787 486	792 571
1963	3 805 699	825 998	957 736	1 827 483	.	194 482	.	3 821 808	781 197	799 313
1964	3 840 897	828 986	966 471	1 848 216	.	197 224	.	3 854 303	784 056	799 520
1965	3 882 473	835 526	974 837	1 871 777	.	200 333	.	3 890 033	790 685	796 310
1966	3 919 170	844 326	976 674	1 894 114	.	204 056	.	3 923 918	798 815	789 726
1967	3 942 223	850 440	976 811	1 906 789	.	208 183	.	3 950 551	804 500	785 904
1968	3 961 414	852 380	981 718	1 914 625	.	212 691	.	3 973 582	807 055	786 623
1969	3 996 589	858 327	999 331	1 922 435	.	216 496	.	4 007 788	812 528	794 320
1970	4 035 911	863 794	1 021 094	1 927 123	.	223 900	.	4 045 318	818 234	806 918
1971	4 048 703	865 550	1 033 919	1 917 780	.	231 454	.	4 066 723	821 136	817 385
1972	4 051 331	866 866	1 043 381	1 901 345	.	239 739	.	4 077 829	821 707	826 476
1973	4 054 525	866 180	1 055 319	1 884 472	.	248 554	.	4 089 903	821 666	837 218
1974	4 067 808	868 528	1 066 537	1 868 265	.	264 478	.	4 108 883	824 606	844 353
1975	4 081 263	870 580	1 078 613	1 851 773	.	280 297	.	4 127 179	826 818	852 579
1976	4 092 582	869 074	1 091 754	1 840 568	.	291 186	.	4 143 597	825 951	861 696
1977	4 104 598	865 180	1 111 214	1 827 296	.	300 908	.	4 162 518	822 255	878 522
1978	4 109 504	854 578	1 135 079	1 809 943	.	309 904	.	4 174 933	813 073	899 630
1979	4 115 522	841 086	1 164 318	1 792 224	.	317 894	.	4 187 488	800 260	926 046
1980	4 119 822	827 570	1 192 602	1 773 694	.	325 956	.	4 198 115	787 781	951 638
1981	4 118 622	812 098	1 217 514	1 754 594	.	334 416	.	4 204 411	773 897	975 265
1982	4 117 357	859 376	1 180 186	1 734 022	.	343 773	.	4 210 127	818 703	939 656
1983	4 116 137	785 602	1 264 654	1 713 711	.	352 170	.	4 214 436	748 326	1 019 362
1984	4 120 549	779 031	1 285 941	1 695 230	.	360 347	.	4 222 072	742 098	1 036 897
1985	4 127 110	774 785	1 306 806	1 679 228	.	366 291	.	4 231 029	737 216	1 054 574
1986	4 137 513	770 680	1 329 402	1 665 934	.	371 497	.	4 244 002	733 036	1 073 933
1987	4 152 583	768 984	1 350 129	1 657 292	.	376 178	.	4 261 500	731 700	1 091 566
1988	4 175 880	773 350	1 369 933	1 653 309	.	379 288	.	4 283 008	734 738	1 106 940
1989	4 212 080	780 648	1 352 499	1 704 196	.	374 737	.	4 314 956	741 198	1 082 876
1990	4 244 017	794 279	1 361 205	1 710 484	.	378 049	.	4 346 613	753 923	1 088 284
1991	4 270 623	809 337	1 378 470	1 697 401	.	385 415	.	4 373 496	767 790	1 103 728
1992	4 294 585	824 198	1 393 253	1 682 448	.	394 686	.	4 397 428	781 776	1 116 720
1993	4 320 954	839 200	1 410 933	1 666 924	.	403 897	.	4 424 155	796 318	1 132 364
1994	4 356 254	853 180	1 431 846	1 657 971	.	413 257	.	4 460 127	809 485	1 151 409
1995	4 366 071	854 688	1 449 535	1 639 605	..	422 243	..	4 471 425	810 674	1 169 085

År	Kvinnor				Totalt							
	Gifta	Part- ner	Förut gifta ¹	Förut partner ²	Samtliga	Ogifta un- der15 år	Övriga ogifta	Gifta	Part- ner	Förut gifta ¹	Förut partner ²	
1750	325 366	.	98 000	.	1 780 678	591 279	419 667	650 732	.	119 000	.	
1760	353 000	.	96 200	.	1 925 248	659 459	439 589	706 000	.	120 200	.	
1770	370 000	.	98 700	.	2 042 574	672 198	504 176	740 000	.	126 200	.	
1780	389 117	.	101 500	.	2 118 281	672 280	535 267	778 234	.	132 500	.	
1790	393 591	.	113 300	.	2 187 732	698 483	551 767	787 182	.	150 300	.	
1800	423 594	.	115 691	.	2 347 303	759 431	586 918	846 565	.	154 389	.	
1810	423 719	.	127 352	.	2 396 351	756 442	626 722	845 651	.	167 536	.	
1820	456 081	.	133 802	.	2 584 690	835 293	664 124	910 409	.	174 864	.	
1830	501 117	.	143 052	.	2 888 082	1 024 406	675 026	1 000 821	.	187 829	.	
1840	517 986	.	150 317	.	3 138 887	1 054 248	850 560	1 034 247	.	199 832	.	
1850	569 337	.	160 243	.	3 482 541	1 146 732	981 272	1 137 052	.	217 485	.	
1860	641 048	.	169 830	.	3 859 728	1 293 143	1 049 272	1 281 231	.	236 082	.	
1870	682 573	.	181 128	.	4 168 525	1 419 565	1 132 444	1 361 499	.	255 017	.	
1880	759 872	.	190 259	.	4 565 668	1 488 312	1 292 680	1 515 586	.	269 090	.	
1890	804 613	.	202 517	.	4 784 981	1 593 316	1 299 191	1 600 076	.	292 398	.	
1900	847 252	.	216 085	.	5 136 441	1 666 310	1 467 226	1 686 251	.	316 654	.	
1910	910 345	.	227 188	.	5 522 403	1 751 157	1 625 297	1 810 685	.	335 264	.	
1920	992 934	.	245 456	.	5 904 489	1 729 253	1 828 868	1 979 220	.	367 148	.	
1930	1 110 405	.	259 384	.	6 142 191	1 525 399	2 006 398	2 213 585	.	396 809	.	
1940	1 332 679	.	285 146	.	6 371 432	1 301 214	1 972 566	2 662 484	.	435 168	.	
1950	1 626 902	.	326 400	.	7 041 829	1 650 702	1 648 992	3 250 547	.	491 588	.	
1960	1 785 369	.	388 815	.	7 497 967	1 663 562	1 687 616	3 569 563	.	577 226	.	
1961	1 800 005	.	396 364	.	7 542 028	1 638 654	1 717 440	3 598 830	.	587 104	.	
1962	1 814 449	.	404 390	.	7 581 148	1 618 976	1 737 832	3 627 618	.	596 722	.	
1963	1 828 614	.	412 684	.	7 627 507	1 607 195	1 757 049	3 656 097	.	607 166	.	
1964	1 848 707	.	422 020	.	7 695 200	1 613 042	1 765 991	3 696 923	.	619 244	.	
1965	1 871 060	.	431 978	.	7 772 506	1 626 211	1 771 147	3 742 837	.	632 311	.	
1966	1 892 815	.	442 562	.	7 843 088	1 643 141	1 766 400	3 786 929	.	646 618	.	
1967	1 906 203	.	453 944	.	7 892 774	1 654 940	1 762 715	3 812 992	.	662 127	.	
1968	1 914 631	.	465 273	.	7 934 996	1 659 435	1 768 341	3 829 256	.	677 964	.	
1969	1 922 326	.	478 614	.	8 004 377	1 670 855	1 793 651	3 844 761	.	695 110	.	
1970	1 926 748	.	493 418	.	8 081 229	1 682 028	1 828 012	3 853 871	.	717 318	.	
1971	1 918 155	.	510 047	.	8 115 426	1 686 686	1 851 304	3 835 935	.	741 501	.	
1972	1 902 770	.	526 876	.	8 129 160	1 688 573	1 869 857	3 804 115	.	766 615	.	
1973	1 886 427	.	544 592	.	8 144 428	1 687 846	1 892 537	3 770 899	.	793 146	.	
1974	1 870 397	.	569 527	.	8 176 691	1 693 134	1 910 890	3 738 662	.	834 005	.	
1975	1 853 540	.	594 242	.	8 208 442	1 697 398	1 931 192	3 705 313	.	874 539	.	
1976	1 841 886	.	614 064	.	8 236 179	1 695 025	1 953 450	3 682 454	.	905 250	.	
1977	1 828 475	.	633 266	.	8 267 116	1 687 435	1 989 736	3 655 771	.	934 174	.	
1978	1 810 848	.	651 382	.	8 284 437	1 667 651	2 034 709	3 620 791	.	961 286	.	
1979	1 792 929	.	668 253	.	8 303 010	1 641 346	2 090 364	3 585 153	.	986 147	.	
1980	1 774 643	.	684 053	.	8 317 937	1 615 351	2 144 240	3 548 337	.	1 010 009	.	
1981	1 755 418	.	699 831	.	8 323 033	1 585 995	2 192 779	3 510 012	.	1 034 247	.	
1982	1 735 276	.	716 492	.	8 327 484	1 678 079	2 119 842	3 469 298	.	1 060 265	.	
1983	1 714 970	.	731 778	.	8 330 573	1 533 928	2 284 016	3 428 681	.	1 083 948	.	
1984	1 696 744	.	746 333	.	8 342 621	1 521 129	2 322 838	3 391 974	.	1 106 680	.	
1985	1 680 955	.	758 284	.	8 358 139	1 512 001	2 361 380	3 360 183	.	1 124 575	.	
1986	1 668 136	.	768 897	.	8 381 515	1 503 716	2 403 335	3 334 070	.	1 140 394	.	
1987	1 659 751	.	778 483	.	8 414 083	1 500 684	2 441 695	3 317 043	.	1 154 661	.	
1988	1 656 166	.	785 164	.	8 458 888	1 508 088	2 476 873	3 309 475	.	1 164 452	.	
1989	1 706 780	.	784 102	.	8 527 036	1 521 846	2 435 375	3 410 976	.	1 158 839	.	
1990	1 713 821	.	790 585	.	8 590 630	1 548 202	2 449 489	3 424 305	.	1 168 634	.	
1991	1 701 437	.	800 541	.	8 644 119	1 577 127	2 482 198	3 398 838	.	1 185 956	.	
1992	1 687 015	.	811 917	.	8 692 013	1 605 974	2 509 973	3 369 463	.	1 206 603	.	
1993	1 673 223	.	822 250	.	8 745 109	1 635 518	2 543 297	3 340 147	.	1 226 147	.	
1994	1 665 788	.	833 445	.	8 816 381	1 662 665	2 583 255	3 323 759	.	1 246 702	.	
1995	1 647 696	..	843 970	..	8 837 496	1 665 362	2 618 620	3 287 301	..	1 266 213	..	

1.1.1 (forts.)

År	Män							Kvinnor		
	Samtliga	Ogifta under 15 år	Övriga ogifta	Gifta	Partner	Förut gifta ¹	Förut partner ²	Samtliga	Ogifta under 15 år	Övriga ogifta
1996	4 369 717	852 753	1 466 296	1 621 070	..	429 598	..	4 474 782	808 672	1 185 406
1997	4 371 913	849 149	1 483 458	1 603 059	..	436 247	..	4 475 712	805 303	1 201 845
1998	4 375 619	846 038	1 500 963	1 585 439	887	442 204	88	4 478 703	802 424	1 219 218
1999	4 380 118	841 306	1 517 930	1 572 054	999	447 693	136	4 481 308	798 395	1 235 847
2000	4 392 753	836 618	1 536 336	1 564 901	1 164	453 548	186	4 490 039	794 180	1 252 798
2001	4 408 445	831 253	1 560 391	1 555 347	1 319	459 907	228	4 500 683	789 022	1 275 742
2002	4 427 107	827 231	1 584 501	1 548 299	1 493	465 313	270	4 513 681	784 694	1 299 083
2003	4 446 656	820 400	1 611 299	1 543 020	1 682	469 935	320	4 529 014	778 590	1 323 941
2004	4 466 311	812 359	1 636 679	1 542 142	1 903	472 848	380	4 545 081	771 222	1 348 079
2005	4 486 550	800 501	1 664 597	1 543 528	2 091	475 404	429	4 561 202	760 275	1 374 742
2006	4 523 523	794 623	1 695 910	1 552 422	2 277	477 761	530	4 589 734	754 964	1 401 499
2007	4 563 921	790 575	1 725 706	1 564 487	2 459	480 104	590	4 619 006	751 158	1 426 657

1) Inkluderar änka/änkling och skilda.

2) Inkluderar efterlevande partner och skild partner.

År	Kvinnor				Totalt							
	Gifta	Part- ner	Förut gifta ¹	Förut partner ²	Samtliga	Ogifta un- der 15 år	Övriga ogifta	Gifta	Part- ner	Förut gifta ¹	Förut partner ²	
1996	1 629 024	..	851 680	..	8 844 499	1 661 425	2 651 702	3 250 094	..	1 281 278	..	
1997	1 610 574	..	857 990	..	8 847 625	1 654 452	2 685 303	3 213 633	..	1 294 237	..	
1998	1 592 878	446	863 711	26	8 854 322	1 648 462	2 720 181	3 178 317	1 333	1 305 915	114	
1999	1 579 294	540	867 168	64	8 861 426	1 639 701	2 753 777	3 151 348	1 539	1 314 861	200	
2000	1 571 697	624	870 625	115	8 882 792	1 630 798	2 789 134	3 136 598	1 788	1 324 173	301	
2001	1 561 576	747	873 423	173	8 909 128	1 620 275	2 836 133	3 116 923	2 066	1 333 330	401	
2002	1 554 183	915	874 594	212	8 940 788	1 611 925	2 883 584	3 102 482	2 408	1 339 907	482	
2003	1 548 889	1 121	876 218	255	8 975 670	1 598 990	2 935 240	3 091 909	2 803	1 346 153	575	
2004	1 548 333	1 356	875 791	300	9 011 392	1 583 581	2 984 758	3 090 475	3 259	1 348 639	680	
2005	1 548 920	1 639	875 277	349	9 047 752	1 560 776	3 039 339	3 092 448	3 730	1 350 681	778	
2006	1 555 748	1 911	875 168	444	9 113 257	1 549 587	3 097 409	3 108 170	4 188	1 352 929	974	
2007	1 565 065	2 190	873 398	538	9 182 927	1 541 733	3 152 363	3 129 552	4 649	1 353 502	1 128	

1.1.2 Folkmängd efter födelseland 1900–2007

1.1.2 Population by country of birth 1900–2007

Födelseland	År									
	1900	1930	1950	1960	1970	1980	1990	2000	2006 ⁷	2007 ⁷
Samtliga	5 136 441	6 142 191	7 041 829	7 497 967	8 076 903	8 317 235	8 590 630	8 882 792	9 113 257	9 182 927
Sverige	5 100 814	6 080 534	6 844 019	7 198 088	7 539 318	7 690 282	7 800 185	7 878 994	7 938 057	7 955 157
Samtliga utrikes födda	35 627	61 657	197 810	299 879	537 585	626 953	790 445	1 003 798	1 175 200	1 227 770
Norden utom Sverige	21 496	33 232	99 080	174 043	320 913	341 253	319 082	279 631	273 991	272 646
Danmark	6 872	8 726	22 801	35 112	39 152	43 501	43 931	38 190	44 444	45 941
Finland	6 644	9 746	44 821	101 307	235 453	251 342	217 636	195 447	180 906	178 179
Island	2	29	146	371	1 627	3 547	4 771	3 530	3 914	3 936
Norge	7 978	14 731	31 312	37 253	44 681	42 863	52 744	42 464	44 727	44 590
EU27 utom Norden	6 861	14 832	76 206	75 965⁵	139 194	151 349	175 679	187 883	216 488	231 783
Belgien	53	140	363	511	641	735	888	1 201	1 545	1 650
Bulgarien	..	7	44	108	722	913	1 933	3 508	4 021	4 981
Cypern	124	404	512	453	459	478
Estland	..	492	25 062	..	18 513	15 331	11 971	10 253	9 820	9 800
Frankrike	255	599	1 367	1 750	2 487	3 166	3 844	5 602	6 709	6 946
Grekland	5	22	92	266	11 835	15 153	13 171	10 851	10 760	10 833
Irland	..	32	49	77	163	352	683	1 108	1 542	1 618
Italien	200	367	2 623	4 904	7 268	6 062	5 989	6 337	6 721	6 845
Lettland	..	550	4 423	..	3 244	2 664	2 025	2 305	2 954	3 122
Litauen	..	149	415	..	743	255	233	785	3 072	3 825
Luxemburg	167	187
Malta	104	106
Nederländerna	50	208	1 213	2 105	2 916	3 077	3 543	4 532	6 531	7 204
Polen	..	1 065	7 832	6 347	10 851	19 967	35 631	40 123	51 743	58 180
Portugal	7	11	29	78	1 545	2 260	2 611	2 514	2 639	2 664
Rumänien	3	34	531	719	1 221	1 977	8 785	11 776	12 910	15 214
Slovakien	243	644	767
Slovenien	683	857	895
Spanien	30	64	197	867	3 781	4 363	4 917	5 079	5 739	5 872
Storbritannien och Nordirland	779 ¹	1 270	2 071	2 738	5 378	8 243	11 378	14 602	17 788	18 486
Tjeckien	321	736	880
Tjeckoslovakien	..	433	3 548	3 562	7 392	7 529	8 432	7 304	6 453	6 314
Tyskland	5 107 ²	8 566	21 652	37 580	41 793	38 974	37 558	38 155	43 044	45 034
Ungern	50	108	2 030	8 544	10 650	12 929	15 045	14 127	13 711	14 057
Österrike	322	715	2 665	5 809	7 927	6 995	6 530	6 021	5 819	5 825
Europa utom EU27 och Norden	1 670	307	1 191	3 221	41 161	54 402	71 167	174 482	203 431	207 421
Albanien	5	45	206	174	156	374	846	928
Andorra	1	1
Bosnien och Hercegovina	51 526	55 465	55 713
Gibraltarl	5	5
Jugoslavien	..	19	171	1 532	33 779	37 982	43 346	71 972	73 671	72 939
Kroatien	5 229	6 063	6 137
Liechtenstein	2	2
Makedonien	2 362	3 669	3 887
Moldavien	256	284
Monaco	25	23
Montenegro	12	138
Ryssland	1 506 ³	6 523	12 121	12 748
San Marino	5	5
Schweiz	129	215	903	1 415	1 795	1 760	1 932	2 389	2 690	2 759
Serbien	194	1 999
Serbien och Montenegro	6 805	6 743
Turkiet	15	22	87	202	3 768	14 357	25 528	31 894	37 107	38 158
Ukraina	1 459	3 148	3 448
Vatikanstaten
Vitryssland	449	1 346	1 504
Övriga Europa utom EU27 o Norden	20	51	25	27	1 613	129	205	305	-	-
Afrika	79	328	355	596	4 149	10 025	27 343	55 138	75 405	82 504
Algeriet	2	214	615	1 036	1 681	2 119	2 216
Angola	18	206	433	635	661
Benin	43	50
Botswana	62	67

1.1.2 (forts.)

Födelseland	År									
	1900	1930	1950	1960	1970	1980	1990	2000	2006 ⁷	2007 ⁷
Burkina Faso	53	56
Burundi	1 831	2 172
Central-afrikanska Rep.	64	66
Comorererna	6	5
Djibouti	72	77
Egypten	5	19	50	117	527	911	1 444	2 085	2 681	2 865
Ekvatorialguinea	20	30
Elfenbenskusten	502	555
Eritrea	3 054	6 066	6 769
Etiopien	5	..	41	59	346	1 797	10 027	11 907	11 427	11 783
Gabon	3	7
Gambia	43	446	1 162	2 501	3 038	3 145
Ghana	60	173	521	981	1 477	1 471
Guinea	204	226
Guinea-Bissau	99	99
Kamerun	686	898
Kap Verde	39	219	294	337	347
Kenya	83	296	601	1 267	1 708	1 827
Kongo	397	456
Kongo, Demokratiska Rep.	26	75	131	415	999	1 562	1 703
Lesotho	20	20
Liberia	3	6	107	309	498	558	800	809
Libyen	2	2	74	49	218	374	768	916
Madagaskar	79	80
Malawi	66	72
Mali	63	69
Marocko	22	775	1 584	2 720	4 492	5 857	6 209
Mauretanien	29	35
Mauritius	141	151
Mocambique	255	277
Namibia	70	74
Niger	22	26
Nigeria	198	183	283	701	1 791	2 000
Rwanda	277	294
Sao Tome och Principe	10	10
Senegal	367	416
Seychellerna	59	61
Sierra Leone	562	589
Somalia	16	100	1 441	13 082	18 342	21 597
Sudan	2	521	119	324	710	1 121	1 174
Swaziland	19	21
Sydafrika	56	170	259	335	527	707	854	1 016	1 596	1 681
Tanzania	70	270	559	846	1 109	1 172
Tchad	41	41
Togo	264	278
Tunisien	12	238	952	1 954	2 728	3 365	3 538
Uganda	36	686	1 435	2 393	2 542	2 626
Zambia	21	94	172	245	326	352
Zimbabwe	352	365
Övriga Afrika	11	139	..	15	218	546	1 254	2 791	-	-
Nordamerika	5 254	9 141	11 334	11 665	15 629	14 484	19 087	24 312	27 168	27 616
Anguilla	-	-
Antigua och Barbuda	7	7
Bahamas	23	25
Barbados	109	110
Belize	7	8
Bermuda	5	6
Brittiska Jungfruöarna	-	-
Costa Rica	4	..	15	68	133	207	289	309
Dominica	44	43
Dominikanska Rep.	1	4	29	73	174	245	451	481
El Salvador	10	2	121	97	1 721	2 332	2 536	2 557
Grenada	41	40
Guatemala	5	11	52	145	495	658	701	712
Haiti	5	..	183	50	73	107	118	124

1.1.2 (forts.)

Födelseland	År									
	1900	1930	1950	1960	1970	1980	1990	2000	2006 ⁷	2007 ⁷
Honduras	9	2	224	73	167	210	286	302
Jamaica	124	195	237	247
Kanada	87	249	503	673	1 832	1 162	1 651	2 280	2 576	2 646
Kuba	20	22	76	110	166	1 489	1 935	2 027
Mexiko	3	15	45	62	168	364	696	1 079	1 529	1 589
Nicaragua	209	404	523	539
Panama	12	6	33	71	165	201	234	235
S:t Kitts och Nevis	1	1
S:t Lucia	26	27
S:t Vincent och Grenadinerna	13	15
Trinidad och Tobago	203	118	160	234	252	257
USA	5 130	8 852	10 713	10 874	12 646	11 980	13 001	14 413	15 225	15 309
Övriga Nordamerika	34	25	7	9	47	173	152	258	-	-
Sydamerika	90	261	412	679	2 300	17 206	44 230	50 853	58 221	59 459
Argentina	26	83	197	272	632	2 211	2 421	2 435	2 723	2 712
Bolivia	5	12	327	613	1 983	2 349	2 874	3 033
Brasilien	41	92	106	175	468	1 091	2 118	3 496	4 711	5 033
Chile	6	28	30	69	181	8 256	27 635	26 842	27 967	28 019
Colombia	20	73	259	1 443	4 650	7 317	9 375	9 681
Ecuador	9	9	55	463	647	950	1 560	1 697
Guyana	119	118
Paraguay	6	6	12	98	135	130	145	158
Peru	5	..	19	17	148	643	1 783	4 531	5 798	6 028
Surinam	27	29
Uruguay	4	..	13	30	71	2 101	2 430	2 227	2 291	2 267
Venezuela	7	16	135	223	319	449	631	684
Övriga Sydamerika	8	58	12	64	109	127	-	-
Asien	87	434	905	1 476	5 949	30 351	124 447	220 677	309 606	335 428
Afghanistan	58	17	28	31	534	4 287	9 872	10 605
Armenien	1 062	1 209
Azerbajdzjan	1 538	1 662
Bahrain	59	61
Bangladesh	440	1 571	2 937	4 199	4 487
Bhutan	19	23
Brunei
Darussalam	4	4
Filippinerna	5	66	528	2 613	5 460	7 637	8 095
Förenade Arabemiraten	547	578
Georgien	526	570
Hongkong	277	561	579	571
Indien	45 ⁴	135	242	361	907	4 452	9 054	11 110	13 979	14 415
Indonesien	122	210	693	1 397	1 624	1 932	1 960
Irak	5	16	108	631	9 818	49 372	82 827	97 513
Iran	2	8	110	115	411	3 348	40 084	51 101	55 747	56 516
Israel	10	54	221	706	1 304	1 517	2 065	2 124
Japan	3	29	70	144	652	1 254	1 849	2 283	2 607	2 667
Jemen	304	341
Jordanien	5	223	414	663	1 068	1 802	2 092
Kambodja	5	38	268	324	398	416
Kazakstan	809	898
Kina	34	201	397	520	644	1 424	3 869	8 150	14 453	16 013
Kirgistan	345	406
Korea, Nord-	70	72
Korea, Syd-	47	1 132	5 278	8 205	9 170	9 862	9 958
Kuwait	17	49	809	1 145	1 244
Laos	8	65	362	433	448
Libanon	15	240	2 170	15 986	20 038	22 697	22 967
Malaysia	45	339	708	961	1 169	1 231
Maldiverna	14	14
Mongoliet	192	255
Myanmar	705	999
Nepal	257	309
Oman	24	23
Pakistan	11	188	1 127	2 291	3 100	5 458	6 440
Palestina	171	278	719	1 018	2 624	2 800
Qatar	65	66
Saudiarabien	216	836	1 173	1 223
Singapore	59	100	250	509	514	590

1.1.2 (forts.)

Födelseland	År									
	1900	1930	1950	1960	1970	1980	1990	2000	2006 ⁷	2007 ⁷
Sri Lanka	8	36	1 479	4 441	5 854	6 350	6 455
Syrien	6	100	1 606	5 874	14 162	17 768	18 229
Tadjikistan	153	169
Taiwan	198	481	657	770	799
Thailand	13	20	105	2 055	4 934	10 353	20 524	22 926
Turkmenistan	185	195
Uzbekistan	1 326	1 602
Vietnam	1	195	1 602	6 265	10 898	12 814	13 184
Östtimor	4	4
Övriga Asien	3	61	..	9	203	135	662	2 156	-	-
Oceanien	59	66	93	211	558	962	1 866	2 981	3 642	3 756
Australien	55	53	82	179	464	804	1 449	2 240	2 706	2 793
Fiji	49	50
Kiribati	4	4
Marshallöarna	-	-
Mikronesien	1	1
Nauru	2	2
Nya Zeeland	4	7	11	32	94	142	358	636	805	828
Palau	-	-
Papua Nya Guinea	26	26
Salomonöarna	4	5
Samoa	21	23
Tonga	24	24
Tuvalu	-	-
Vanuatu	-	-
Övriga Oceanien	..	6	16	59	105	-	-
Sovjetunionen	.	2 990	8 097	31 861⁶	7 244	6 824	7 471	7 584	6 667	6 522
Okänt	31	66	137	162	488	97	73	257	581	635

1) Storbritannien och Irland

2) Tyska Riket

3) Ryssland med Polen

4) Indien med Ceylon

5) Exklusive Estland, Lettland och Litauen

6) Inklusive Estland, Lettland och Litauen

7) För 2006 och 2007 redovisas samtliga födelseländer. För tidigare år redovisas vissa länder under övriga i världsdelen. Redovisningen efter födelseland sker efter dagens länderindelning. Personer som flyttat till Sverige före delningen kan inte fördelas på de nya delarna. Det gäller för t.ex. Jugoslavien, Tjeckoslovakien och Sovjetunionen.

1.1.3 Folkmängd efter medborgarskap 1900–2007

1.1.3 Population by citizenship 1900–2007

Medborgarskaps- land	År									
	1900	1930	1950	1960	1970	1980	1990	2000	2006 ⁶	2007 ⁶
Samtliga	5 136 441	6 142 191	7 041 829	7 495 129	8 081 229	8 317 937	8 590 630	8 882 792	9 113 257	9 182 927
Sverige	5 121 160	6 125 716	6 918 109	7 304 508	7 669 949	7 896 270	8 106 926	8 405 480	8 621 261	8 658 439
Samtliga utländska medborgare	15 281	16 475	123 720	190 621	411 280	421 667	483 704	477 312	491 996	524 488
Norden utom Sverige	10 662	7 892	57 287	125 337	269 763	240 857	191 772	160 192	158 872	158 294
Danmark	2 068	2 045 ⁴	15 964	30 236	31 454	29 465	28 586	25 567	35 796	38 443
Finland	3 872	3 427	26 859	74 935	208 955	181 481	119 669	98 571	83 527	80 352
Island	1	.	98	331	1 713	3 916	5 275	4 057	4 051	3 937
Norge	4 721	2 420	14 366	19 835	27 641	25 995	38 242	31 997	35 498	35 562
EU27 utom Norden	3 049	5 699	37 527	48 982	77 709	71 996	74 370	84 043	106 164	122 190
Belgien	18	40	93	167	250	253	370	629	857	945
Bulgarien	34	50	621	285	1 103	1 002	828	1 838
Cypern	139	307	218	104	121	154
Estland	.	184	7 871	1 554	2 588	2 809
Frankrike	26	137	643	1 025	1 807	2 411	2 885	4 709	5 508	5 721
Grekland	..	12	70	229	13 987	15 254	6 516	4 407	4 395	4 318
Irland	.	..	7	38	126	342	651	1 146	1 538	1 625
Italien	159	366	2 633	4 997	7 761	4 786	3 988	4 512	4 891	5 051
Lettland	.	105	1 547	694	1 470	1 677
Litauen	.	50	119	574	2 821	3 613
Luxemburg	1	4	13	10	17	6	14	26	31	31
Malta	16	56	63	51	58	62
Nederländerna	24	137	1 056	2 024	2 724	2 264	2 552	3 801	5 964	6 721
Polen	.	440	7 363	2 178	4 210	10 337	15 675	16 667	22 410	28 909
Portugal	1	2	9	54	1 582	1 602	1 515	1 317	1 384	1 422
Rumänien	1	17	396	108	375	522	5 313	2 949	2 252	4 442
Slovakien	349	656	781
Slovenien	625	537	574
Spanien	1	7	93	740	3 993	3 384	2 900	3 320	4 014	4 148
Storbritannien och Nordirland	216 ¹	363	1 020	1 932	5 531	8 652	10 110	13 062	15 126	15 692
Tjeckien	433	715	845
Tjeckoslovakien	.	207	1 097	249	4 201	1 091	1 571	.	.	.
Tyskland	2 313 ²	3 192	10 670	22 934	20 892	14 403	12 952	16 357	22 494	24 709
Ungern	47	64	1 800	8 404	4 493	2 695	3 155	2 988	2 560	3 104
Österrike	242	372	993	3 843	4 984	3 346	2 819	2 767	2 946	2 999
Europa utom EU27 och Norden	1 116	139	1 073	3 234	43 611	59 775	68 698	77 952	38 685	38 885
Albanien	.	..	5	46	207	62	26	212	469	496
Andorra	6	..	1	1	1	1
Bosnien och Hercegovina	22 839	12 056	10 453
Gibraltarl
Jugoslavien	.	5	111	1 296	36 863	39 184	41 053	20 188	.	.
Kroatien	7 520	2 763	2 562
Liechtenstein	8	6	8	5	6	7	3	3
Makedonien	1 925	1 338	1 297
Moldavien	61	189	183
Monaco	6	2	1	..	1	1	1
Montenegro	15	145
Ryssland	1 047 ³	5 658	6 876	6 708
San Marino	1	8	5	2	2	1
Schweiz	61	131	887	1 711	2 461	2 212	2 133	2 260	1 848	1 839
Serbien	221	2 292
Serbien och Montenegro
Turkiet	8	3	55	168	4 069	18 303	25 475	15 846	10 221	10 026
Ukraina	1 101	1 860	1 948
Vatikanstaten
Vitryssland	331	822	930
Övriga Europa	1
Afrika	5	8	44	137	2 539	6 882	17 842	25 651	32 513	37 910
Algeriet	281	582	559	500	608	635
Angola	3	151	158	273	284
Benin	2	..	6	7	19	25
Botswana	10	25	27	28	30

1.1.3 (forts.)

Medborgarskaps- land	År									
	1900	1930	1950	1960	1970	1980	1990	2000	2006 ⁸	2007 ⁸
Burkina Faso	1	1	14	9	23	23
Burundi	1	1	2	72	1 907	2 241
Central- afrikanska Rep.	1	1	1	51	54
Comorena	10	6	-	-	-
Djibouti	2	4	42	28	24
Egypten	..	3	24	63	325	478	526	592	731	837
Ekvatorialguinea	3	2	6	17
Elfenbenskusten	4	22	57	204	226	247
Eritrea	965	2 241	2 891
Etiopien	6	9	223	1 146	7 946	2 400	1 915	2 150
Gabon	9	44	12	-	-	3
Gambia	46	475	1 034	1 560	1 320	1 335
Ghana	64	162	343	439	696	679
Guinea	7	13	18	50	95	111
Guinea-Bissau	2	28	33	26	21
Kamerun	18	14	21	77	607	798
Kap Verde	39	143	61	55	60
Kenya	67	165	333	623	723	750
Kongo	23	26	90	247	271
Kongo, Demo- kratiska Rep.	22	62	299	679	931	1 030
Lesotho	3	15	9	5	1	1
Liberia	1	5	46	69	100	78	316	316
Libyen	2	..	7	39	127	146	413	514
Madagaskar	3	5	11	12	11	10
Malawi	6	13	8	10	18	19
Mali	6	8	16	24	33	36
Marocko	4	695	1 395	1 291	1 234	1 526	1 615
Mauretanien	1	1	6	10	13	17
Mauritius	3	34	55	50	37	43
Mocambique	2	51	55	59	80
Namibia	28	7	17	26	26
Niger	3	2	3	2	11	12
Nigeria	97	164	227	401	1 315	1 456
Rwanda	2	9	108	235	229
Sao Tome och Principe	2	5	-	1	-
Senegal	19	41	56	109	143	169
Seychellema	6	23	35	30	28
Sierra Leone	22	35	52	124	476	472
Somalia	25	106	1 410	11 535	11 595	14 745
Sudan	28	120	195	411	664	652
Swaziland	6	8	4	3	3
Sydafrika	5	3	11	50	158	176	216	311	489	451
Tanzania	45	144	276	406	397	434
Tchad	1	11	23	28	30
Togo	2	6	33	130	77	77
Tunisien	5	261	964	1 111	797	997	1 042
Uganda	26	180	844	803	609	676
Zambia	13	38	69	104	118	129
Zimbabwe	1	..	25	56	116	116	112
Övriga Afrika	..	2	-	-	-
Nordamerika	438	884	1 522	2 389	6 687	6 989	12 049	15 132	13 057	12 850
Anguilla	-	-	-
Antigua och Barbuda	3	3	3	2
Bahamas	7	7	4	5	7
Barbados	5	22	46	87	66	64
Belize	1	2	1	2
Bermuda	-	-	-
Brittiska Jungfruöarna	-	-	-
Costa Rica	1	1	11	45	68	86	98	111
Dominica	24	24	13	11
Dominikanska Rep.	1	1	13	45	63	81	185	195
El Salvador	2	1	8	21	1 716	974	551	502
Grenada	3	21	37	23	21
Guatemala	4	16	66	190	104	73	72
Haiti	27	28	16	21	23	21

1.1.3 (forts.)

Medborgarskaps- land	År									
	1900	1930	1950	1960	1970	1980	1990	2000	2006 ⁸	2007 ⁸
Honduras	3	..	7	17	88	80	89	93
Jamaica	22	49	56	59	63	64
Kanada	2	73	111	149	442	509	1 055	1 710	1 565	1 584
Kuba	5	..	9	6	44	23	44	926	754	776
Mexiko	..	6	8	11	90	162	364	567	740	724
Nicaragua	10	23	136	199	186	180
Panama	14	3	13	41	85	51	67	62
S:t Kitts och Nevis	-	-	-
S:t Lucia	2	6	18	7	6
S:t Vincent och Grenadinerna	5	9	7	8
Trinidad och Tobago	70	91	85	118	89	83
USA	431	805	1 373	2 213	5 909	5 835	7 970	9 972	8 449	8 262
Sydamerika	8	25	71	176	1 091	13 364	25 765	16 538	15 900	15 852
Argentina	..	7	32	57	248	1 725	722	433	466	452
Bolivia	1	2	40	524	1 058	597	767	854
Brasilien	4	4	7	33	205	510	1 072	1 465	1 854	1 981
Chile	..	6	8	32	121	7 225	19 874	10 330	8 144	7 713
Colombia	21	166	721	1 022	1 020	1 750	1 897
Ecuador	10	1	39	172	209	237	631	687
Guyana	27	23	29	27	25	20
Paraguay	5	..	8	78	51	39	38	45
Peru	1	..	4	3	125	345	963	1 882	1 701	1 675
Surinam	7	3	-	3	1
Uruguay	1	15	44	1 876	579	305	283	275
Venezuela	3	12	68	158	183	203	238	252
Övriga Sydamerika	3	8	-	-	-
Asien	2	7	119	541	3 895	17 705	76 435	86 581	98 857	113 332
Afghanistan	14	..	3	8	476	3 799	7 679	7 857
Armenien	350	768	823
Azerbajdzjan	132	1 416	1 499
Bahrain	8	5	23	23	12	15
Bangladesh	440	1 098	1 035	1 560	1 697
Bhutan	2	1	9	8	12
Brunei
Darussalam	-	1	1
Filippinerna	3	56	329	1 463	1 846	2 345	2 479
Förenade Arabemiraten	40	35	39	33
Georgien	87	332	360
Hongkong	157
Indien	..	1	9	92	492	1 624	1 730	1 678	3 657	3 957
Indonesien	47	87	214	311	460	703	725
Irak	4	14	91	557	7 722	33 116	30 257	40 041
Iran	..	1	27	52	366	2 935	38 982	14 324	10 526	10 204
Israel	14	168	439	715	746	702	524	479
Japan	2	2	3	41	491	1 023	1 486	1 841	2 052	2 100
Jemen	8	12	58	45	130	155
Jordanien	7	377	418	429	509	791	1 025
Kambodja	2	24	70	49	84	92
Kazakstan	136	527	523
Kina	..	3	43	40	104	666	1 921	4 438	6 860	7 737
Kirgistan	40	311	354
Korea, Nord-	7	1	16	8	10
Korea, Syd-	28	691	513	542	564	582	591
Kuwait	1	4	37	20	24	27
Laos	166	238	134	145
Libanon	15	169	1 561	6 547	3 369	2 308	2 349
Malaysia	49	323	591	745	764	761
Maldiverna	1	..	4	4	4
Mongoliet	27	170	232
Myanmar	1	4	..	8	97	816	1 183
Nepal	1	24	20	31	117	156
Oman	2	5	7	14	14
Pakistan	6	220	803	1 113	897	2 590	3 377
Palestina	-	-	-
Qatar	1	4	19	15
Saudiarabien	1	..	5	4	125	136	121	87
Singapore	16	78	159	338	263	322

1.1.3 (forts.)

Medborgarskaps- land	År									
	1900	1930	1950	1960	1970	1980	1990	2000	2006 ⁸	2007 ⁸
Sri Lanka	3	28	674	900	889	953	969
Syrien	9	107	1 554	3 637	6 035	3 240	3 104
Tadjikistan	44	75	81
Taiwan	147	135	156	193	201
Thailand	4	5	67	994	2 666	5 765	12 495	13 855
Turkmenistan	42	109	97
Uzbekistan	95	1 264	1 512
Vietnam	10	13	2 044	3 069	2 408	2 012	2 072
Östtimor	-	-	-
Oceanien	1	12	12	108	446	620	1 477	2 328	2 231	2 251
Australien	1	10	12	93	373	508	1 147	1 776	1 699	1 712
Fiji	6	12	20	19	18
Kiribati	4	3	6
Marshallöarna	-	-	-
Mikronesien	-	1	1
Nauru	-	-	-
Nya Zeeland	..	2	..	15	73	97	306	508	496	502
Palau	1	-	-
Papua Nya Guinea	6	4	1	5	4
Salomonöarna	1	..	1	1	1
Samoa	4	8	4	5
Tonga	2	4	9	3	2
Tuvalu	-	-	-
Vanuatu	-	-	-
Sovjetunionen	.	1 760	10 366⁵	5 766	1 815	937	2 119	.	.	.
Statslös	..	49	15 699	3 911	3 440	2 052	8 259	4 962	6 050	6 239
Okänt	40	284	490	4 918	3 933	19 667⁷	16 685

1) Storbritannien och Irland

2) Tyska Riket

3) Ryssland med Polen

4) Danmark och Island

5) Exklusive Estland, Lettland och Litauen

6) För 2006 och 2007 redovisas samtliga medborgarskapsländer. För tidigare år redovisas vissa länder under övriga i världsdelen.

7) För att kunna vara medborgare i ett land krävs att landet existerar. Personer som tidigare var medborgare i Serbien och Montenegro och som inte har anmält nytt medborgarskapsland till Skatteverket redovisas under okänt medborgarskapsland. Detta förklarar det stora antalet personer med okänt medborgarskapsland.

1.1.4 Relativ fördelning (promille) på civilstånd¹ efter kön och ålder 1960–2007

1.1.4 Relative distribution (per mille) of marital status by sex and age 1960–2007

Ålder	1960				1970				1980			
	Ogifta	Gifta	Änkl och änkor	Från- skilda	Ogifta	Gifta	Änkl och änkor	Från- skilda	Ogifta	Gifta	Änkl och änkor	Från- skilda
Män												
0 – 14	1 000	-	-	-	1 000	-	-	-	1 000	-	-	-
15 – 19	997	3	-	-	998	2	-	-	999	1	-	-
20 – 24	810	188	-	2	837	161	-	2	945	52	-	3
25 – 29	401	587	-	12	414	567	1	19	685	291	-	24
30 – 34	235	741	2	23	209	753	1	37	386	551	1	61
35 – 39	181	787	3	29	155	798	3	45	218	678	2	101
40 – 44	149	812	6	33	144	800	5	51	147	727	4	121
45 – 49	145	808	11	36	140	798	9	53	128	742	9	120
50 – 54	142	803	19	36	127	804	16	53	129	749	15	107
55 – 59	144	790	33	32	131	790	28	50	128	757	26	89
60 – 64	140	771	60	28	133	775	48	44	119	765	43	73
65 – 69	135	733	108	25	138	744	83	36	123	743	73	61
70 – 74	132	656	189	23	133	693	144	30	126	707	118	49
75 – 79	128	549	303	20	127	606	243	24	128	640	195	37
80 – 84	116	417	449	18	121	475	381	22	124	533	315	28
85 – 89	101	284	598	16	114	335	534	17	113	402	464	21
90 – 94	97	160	735	8	107	197	681	15	104	257	617	22
95 –	87	112	786	16	100	100	784	15	105	138	743	14
Kvinnor												
0 – 14	1 000	-	-	-	1 000	-	-	-	1 000	-	-	-
15 – 19	967	33	-	-	979	21	-	-	993	7	-	-
20 – 24	556	437	1	6	609	382	1	8	833	155	-	11
25 – 29	200	777	3	20	233	732	3	32	488	466	1	45
30 – 34	117	848	6	30	116	832	6	46	236	667	5	92
35 – 39	99	851	12	38	83	850	11	56	124	739	10	127
40 – 44	94	840	21	44	75	843	21	61	84	759	19	137
45 – 49	110	806	38	46	78	820	36	66	70	765	34	130
50 – 54	136	754	66	44	82	791	64	64	67	758	62	112
55 – 59	169	678	114	39	101	733	107	59	73	727	102	98
60 – 64	189	589	185	37	129	646	173	52	77	671	169	82
65 – 69	200	491	275	34	163	529	264	43	97	570	262	70
70 – 74	211	373	384	32	185	398	378	39	125	442	376	57
75 – 79	210	265	496	29	197	271	497	35	158	295	502	45
80 – 84	212	159	603	25	210	160	596	33	182	169	611	38
85 – 89	212	86	681	21	213	83	675	30	195	82	688	35
90 – 94	212	33	736	18	218	36	722	25	204	31	730	34
95 –	209	17	760	14	230	11	740	19	229	13	728	30

Anm: Tabellen innehåller avrundade värden.

1) Gifta inkluderar partnerskap. Änka/änkling inkluderar efterlevande partner och fränskilda inkluderar skild partner.

Alder	1990				2000				2007			
	Ogifta	Gifta	Änkl och änkor	Från- skilda	Ogifta	Gifta	Änkl och änkor	Från- skilda	Ogifta	Gifta	Änkl och änkor	Från- skilda
Män												
0 – 14	1 000	-	-	-	1 000	-	-	-	1 000	-	-	-
15 – 19	999	1	-	-	999	1	-	-	999	1	-	-
20 – 24	957	42	-	2	979	20	-	1	973	26	-	2
25 – 29	771	215	2	14	871	117	-	11	866	122	-	11
30 – 34	520	439	1	41	651	305	-	43	673	297	-	30
35 – 39	346	577	1	76	486	427	1	86	515	423	1	61
40 – 44	235	649	3	114	367	510	2	121	419	470	2	109
45 – 49	162	681	6	151	279	565	5	152	348	497	3	151
50 – 54	123	702	11	163	204	614	9	174	276	541	6	177
55 – 59	114	719	21	146	145	653	17	185	211	592	13	184
60 – 64	116	727	37	121	111	682	29	179	154	637	24	185
65 – 69	116	727	62	95	101	698	51	150	111	666	42	181
70 – 74	107	716	104	74	102	695	86	118	93	678	71	158
75 – 79	110	664	169	57	98	671	143	87	90	665	123	121
80 – 84	111	582	264	43	87	617	231	65	83	622	205	89
85 – 89	110	458	401	31	91	506	355	48	75	533	328	65
90 – 94	109	308	557	26	85	364	516	35	69	393	491	48
95 –	101	178	707	14	92	215	671	22	72	233	659	36
Kvinnor												
0 – 14	1 000	-	-	-	1 000	-	-	-	1 000	-	-	-
15 – 19	994	6	-	-	996	4	-	-	995	5	-	-
20 – 24	880	114	-	6	934	61	-	5	922	72	-	6
25 – 29	613	358	1	28	756	216	-	27	763	212	-	24
30 – 34	366	566	3	65	511	413	2	74	547	401	1	51
35 – 39	234	655	6	105	374	504	4	119	407	493	3	96
40 – 44	150	684	12	154	269	566	8	157	335	509	6	151
45 – 49	97	695	23	184	197	602	15	187	267	529	11	193
50 – 54	73	702	45	179	135	629	28	208	202	567	21	210
55 – 59	64	695	84	156	90	641	54	215	149	597	38	216
60 – 64	64	662	147	127	69	633	104	194	99	610	72	219
65 – 69	69	591	234	105	60	593	184	162	72	587	135	206
70 – 74	74	483	358	85	59	515	298	127	60	527	240	173
75 – 79	93	343	493	71	64	393	442	102	55	424	384	137
80 – 84	118	205	622	55	68	251	601	80	56	287	552	105
85 – 89	150	97	708	45	84	126	723	67	60	156	701	84
90 – 94	176	37	750	37	106	51	786	56	68	61	803	68
95 –	201	13	755	32	139	21	802	38	89	21	833	57

1.1.5 Folkmängd efter ålder samt antal kvinnor mot 1 000 män i olika åldrar 1970–2007*1.1.5 Population by age and age-specified sex ratios 1970–2007*

Ålder	Antal					Relativ fördelning efter ålder. Procent					Kvinnor mot 1 000 män i olika åldersgrupper				
	1970	1980	1990	2000	2007	1970	1980	1990	2000	2007	1970	1980	1990	2000	2007
Samtliga	8 081 229	8 317 937	8 590 630	8 882 792	9 182 927	100,0	100,0	100,0	100,0	100,0	1 002	1 019	1 024	1 022	1 012
0 – 4	576 611	483 836	565 965	457 850	525 305	7,1	5,8	6,6	5,2	5,7	947	952	949	949	949
5 – 9	575 113	554 348	487 844	585 912	476 238	7,1	6,7	5,7	6,6	5,2	949	954	947	950	948
10 – 14	530 305	577 167	494 393	587 036	540 190	6,6	6,9	5,8	6,6	5,9	946	950	951	948	954
15 – 19	551 425	579 130	563 296	508 580	637 028	6,8	7,0	6,6	5,7	6,9	955	953	954	945	944
20 – 24	657 940	553 928	600 985	516 722	557 526	8,1	6,7	7,0	5,8	6,1	954	958	952	963	954
25 – 29	633 897	579 451	615 525	592 158	554 452	7,8	7,0	7,2	6,7	6,0	925	955	942	966	955
30 – 34	490 115	659 898	576 950	627 790	593 201	6,1	7,9	6,7	7,1	6,5	937	953	950	958	960
35 – 39	444 821	622 378	585 299	632 088	626 492	5,5	7,5	6,8	7,1	6,8	967	938	960	951	967
40 – 44	471 902	479 249	654 890	584 563	671 687	5,8	5,8	7,6	6,6	7,3	991	958	966	964	955
45 – 49	527 368	433 708	612 991	583 580	588 628	6,5	5,2	7,1	6,6	6,4	994	990	952	975	968
50 – 54	521 355	455 244	467 193	641 968	582 802	6,5	5,5	5,4	7,2	6,3	997	1 019	979	982	980
55 – 59	507 908	498 789	415 357	591 181	598 262	6,3	6,0	4,8	6,7	6,5	1 012	1 032	1 024	974	995
60 – 64	479 230	478 712	423 746	442 477	622 703	5,9	5,8	4,9	5,0	6,8	1 047	1 055	1 077	1 016	995
65 – 69	399 375	442 788	443 218	378 259	454 486	4,9	5,3	5,2	4,3	4,9	1 130	1 113	1 126	1 094	1 024
70 – 74	309 949	382 499	394 114	362 075	353 834	3,8	4,6	4,6	4,1	3,9	1 216	1 216	1 212	1 201	1 121
75 – 79	213 747	273 471	319 286	337 991	309 131	2,6	3,3	3,7	3,8	3,4	1 340	1 408	1 379	1 331	1 273
80 – 84	122 665	163 049	220 483	247 591	250 670	1,5	2,0	2,6	2,8	2,7	1 433	1 628	1 647	1 564	1 481
85 – 89	51 545	73 922	107 519	139 802	163 364	0,6	0,9	1,3	1,6	1,8	1 512	1 942	2 125	2 021	1 841
90 – 94	13 849	22 145	34 651	53 626	61 366	0,2	0,3	0,4	0,6	0,7	1 631	2 235	2 658	2 719	2 529
95 –	2 109	4 225	6 925	11 543	15 562	0,0	0,1	0,1	0,1	0,2	1 897	2 590	3 405	4 069	3 791
0 – 6	823 838	700 646	764 864	674 855	719 967	10,2	8,4	8,9	7,6	7,8	948	953	948	951	949
7 – 17	1 183 174	1 276 580	1 115 452	1 262 924	1 211 685	14,6	15,3	13,0	14,2	13,2	948	951	951	947	948
18 – 24	884 382	771 183	832 167	718 321	804 635	10,9	9,3	9,7	8,1	8,8	956	958	952	960	951
25 – 44	2 040 735	2 340 976	2 432 664	2 436 599	2 445 832	25,3	28,1	28,3	27,4	26,6	952	951	955	959	959
45 – 64	2 035 861	1 866 453	1 919 287	2 259 206	2 392 395	25,2	22,4	22,3	25,4	26,1	1 011	1 025	1 001	985	985
65 –	1 113 239	1 362 099	1 526 196	1 530 887	1 608 413	13,8	16,4	17,8	17,2	17,5	1 246	1 305	1 349	1 357	1 277

Riket

1.2.1 Folkmängd i hela riket efter kön, ålder och födelseort (egna länet, övriga län och utlandet) den 31 december 2007

1.2.1 Population in the whole country by sex, age and place of birth on Dec.31, 2007

Ålder	Samtliga	därav efter kön		Födda i egna länet ¹			Födda i övriga län			Födda i utlandet		
		Män	Kvinnor	Samtliga	Män	Kvinnor	Samtliga	Män	Kvinnor	Samtliga	Män	Kvinnor
Samtliga	9 182 927	4 563 921	4 619 006	5 906 159	3 003 716	2 902 443	2 048 998	967 179	1 081 819	1 227 770	593 026	634 744
0-4	525 305	269 594	255 711	489 981	251 884	238 097	21 341	11 097	10 244	13 983	6 613	7 370
5-9	476 238	244 531	231 707	411 785	211 983	199 802	34 959	17 819	17 140	29 494	14 729	14 765
10-14	540 190	276 450	263 740	453 034	232 115	220 919	49 683	25 232	24 451	37 473	19 103	18 370
15-19	637 028	327 748	309 280	515 988	266 317	249 671	64 516	32 101	32 415	56 524	29 330	27 194
20-24	557 526	285 371	272 155	358 647	191 091	167 556	112 851	51 597	61 254	86 028	42 683	43 345
25-29	554 452	283 544	270 908	309 261	164 173	145 088	134 340	63 869	70 471	110 851	55 502	55 349
30-34	593 201	302 586	290 615	328 982	172 994	155 988	150 006	73 861	76 145	114 213	55 731	58 482
35-39	626 492	318 507	307 985	356 018	186 051	169 967	159 919	77 373	78 546	114 555	55 083	59 472
40-44	671 687	343 590	328 097	382 707	199 871	182 836	171 362	84 263	87 099	117 618	59 456	58 162
45-49	588 628	299 074	289 554	329 598	171 155	158 443	150 671	73 802	76 869	108 359	54 117	54 242
50-54	582 802	294 295	288 507	332 019	172 404	159 615	153 784	74 488	79 296	96 999	47 403	49 596
55-59	598 262	299 924	298 338	343 066	177 917	165 149	169 127	81 266	87 861	86 069	40 741	45 328
60-64	622 703	312 190	310 513	357 360	184 537	172 823	192 484	91 901	100 583	72 859	35 752	37 107
65-69	454 486	224 497	229 989	254 644	128 003	126 641	139 491	66 207	73 284	60 351	30 287	30 064
70-74	353 834	166 863	186 971	202 149	97 865	104 284	104 614	48 424	56 190	47 071	20 574	26 497
75-79	309 131	135 982	173 149	182 571	82 802	99 769	90 400	39 463	50 937	36 160	13 717	22 443
80-84	250 670	101 028	149 642	150 291	62 770	87 521	76 570	30 284	46 286	23 809	7 974	15 835
85-89	163 364	57 509	105 855	99 688	36 365	63 323	52 600	17 872	34 728	11 076	3 272	7 804
90-94	61 366	17 390	43 976	38 642	11 290	27 352	19 383	5 322	14 061	3 341	778	2 563
95-	15 562	3 248	12 314	9 728	2 129	7 599	4 897	938	3 959	937	181	756
0-6	719 967	369 349	350 618	660 983	339 896	321 087	34 579	17 808	16 771	24 405	11 645	12 760
7-17	1 211 685	621 969	589 716	1 015 929	521 931	493 998	107 970	54 773	53 197	87 786	45 265	42 521
18-24	804 635	412 376	392 259	552 523	291 563	260 960	140 801	65 265	75 536	111 311	55 548	55 763
25-44	2 445 832	1 248 227	1 197 605	1 376 968	723 089	653 879	611 627	299 366	312 261	457 237	225 772	231 465
45-64	2 392 395	1 205 483	1 186 912	1 362 043	706 013	656 030	666 066	321 457	344 609	364 286	178 013	186 273
65-79	1 117 451	527 342	590 109	639 364	308 670	330 694	334 505	154 094	180 411	143 582	64 578	79 004
80-	490 962	179 175	311 787	298 349	112 554	185 795	153 450	54 416	99 034	39 163	12 205	26 958

1) Personer födda i Sverige med okänt födelseort redovisas under födda i egna länet. År 2007 rörde det sig om 2 183 personer.

1.2.2 Medelfolkmängd i hela riket efter kön, ålder och civilstånd 2007

1.2.2 Mean population by sex, age and marital status 2007

Ålder	Hela befolkningen										
	Samtliga	därav efter kön		Civilstånd ¹							
		Män	Kvinnor	Ogifta		Giftna		Änkor och Änklingar		Frånskilda	
	Män			Kvinnor	Män	Kvinnor	Män	Kvinnor	Män	Kvinnor	Män
Samtliga	9 148 092	4 543 722	4 604 370	2 503 407	2 167 139	1 560 823	1 562 457	103 791	394 630	375 702	480 145
0-4	518 944	266 231	252 713	266 231	252 713	-	-	-	-	-	-
5-9	472 130	242 511	229 619	242 511	229 619	-	-	-	-	-	-
10-14	554 587	283 857	270 730	283 857	270 730	-	-	-	-	-	-
15-19	628 375	322 963	305 413	322 754	303 996	206	1 389	-	1	3	27
20-24	549 552	281 434	268 118	273 934	247 615	7 032	18 910	6	37	464	1 556
25-29	551 093	281 427	269 667	244 522	206 576	33 710	56 566	46	120	3 150	6 406
30-34	597 623	304 553	293 071	205 756	160 563	89 559	116 844	106	375	9 132	15 290
35-39	628 970	319 908	309 062	164 962	126 121	134 473	151 426	270	958	20 204	30 557
40-44	663 975	339 489	324 486	142 143	107 894	158 966	165 183	596	1 888	37 785	49 522
45-49	586 537	297 740	288 797	102 583	75 778	148 858	153 886	931	3 319	45 368	55 814
50-54	582 049	294 005	288 044	79 836	57 029	160 177	164 617	1 962	6 188	52 031	60 210
55-59	605 560	303 607	301 953	62 625	43 431	181 117	181 420	3 920	11 832	55 945	65 271
60-64	613 776	308 132	305 644	46 034	29 275	197 467	186 930	7 519	22 482	57 113	66 959
65-69	443 520	218 493	225 028	23 882	15 886	145 936	132 033	9 208	31 258	39 467	45 851
70-74	351 314	165 129	186 186	15 329	11 035	112 272	97 992	12 034	45 522	25 495	31 637
75-79	309 483	135 655	173 828	12 236	9 642	90 287	73 280	16 940	67 696	16 193	23 211
80-84	252 241	101 424	150 817	8 526	8 686	63 103	42 879	20 951	83 722	8 845	15 531
85-89	162 105	56 790	105 315	4 243	6 385	30 202	16 168	18 741	74 090	3 605	8 673
90-94	60 978	17 191	43 787	1 217	3 052	6 725	2 686	8 461	35 104	789	2 946
95-	15 285	3 188	12 098	230	1 118	736	252	2 104	10 041	118	687

Anm: Tabellen innehåller avrundade värden.

1) Giftna inkluderar partnerskap. Änka/änkling inkluderar efterlevande partner och frånskilda inkluderar skild partner.

1.2.3 Folkmängd i hela riket efter kön, ålder, civilstånd och födelseland den 31 december 2007

1.2.3 Population by sex, age, marital status and country of birth, in the whole country, Dec. 31, 2007

Ålder	Hela befolkningen										
	Samtliga	därav efter kön		Civilstånd ²							
		Män	Kvinnor	Ogifta		Gifta		Änkor och Änklingar		Frånskilda	
				Män	Kvinnor	Män	Kvinnor	Män	Kvinnor	Män	Kvinnor
Samtliga	9 182 927	4 563 921	4 619 006	2 516 281	2 177 815	1 566 946	1 567 255	103 427	391 247	377 267	482 689
0	107 757	55 427	52 330	55 427	52 330	-	-	-	-	-	-
1	107 531	55 242	52 289	55 242	52 289	-	-	-	-	-	-
2	103 797	53 140	50 657	53 140	50 657	-	-	-	-	-	-
3	103 898	53 368	50 530	53 368	50 530	-	-	-	-	-	-
4	102 322	52 417	49 905	52 417	49 905	-	-	-	-	-	-
5	99 411	50 809	48 602	50 809	48 602	-	-	-	-	-	-
6	95 251	48 946	46 305	48 946	46 305	-	-	-	-	-	-
7	94 919	48 864	46 055	48 864	46 055	-	-	-	-	-	-
8	92 770	47 516	45 254	47 516	45 254	-	-	-	-	-	-
9	93 887	48 396	45 491	48 396	45 491	-	-	-	-	-	-
10	95 019	48 776	46 243	48 776	46 243	-	-	-	-	-	-
11	99 665	50 878	48 787	50 878	48 787	-	-	-	-	-	-
12	107 662	55 344	52 318	55 344	52 318	-	-	-	-	-	-
13	116 358	59 407	56 951	59 407	56 951	-	-	-	-	-	-
14	121 486	62 045	59 441	62 045	59 441	-	-	-	-	-	-
15	127 500	65 580	61 920	65 580	61 919	-	1	-	-	-	-
16	130 423	67 281	63 142	67 281	63 139	-	3	-	-	-	-
17	131 996	67 882	64 114	67 881	64 099	1	15	-	-	-	-
18	125 050	64 281	60 769	64 241	60 423	39	341	-	-	1	5
19	122 059	62 724	59 335	62 539	58 218	181	1 086	-	1	4	30
20	115 360	58 644	56 716	58 227	54 771	410	1 872	-	2	7	71
21	113 841	58 335	55 506	57 499	52 617	806	2 743	1	4	29	142
22	111 794	57 323	54 471	55 953	50 385	1 277	3 791	-	7	93	288
23	108 742	55 781	52 961	53 599	47 608	2 053	4 890	-	6	129	457
24	107 789	55 288	52 501	52 288	45 668	2 765	6 223	3	20	232	590
25	109 469	56 233	53 236	52 071	45 041	3 828	7 333	7	17	327	845
26	110 245	56 220	54 025	50 612	43 764	5 140	9 191	9	13	459	1 057
27	113 687	58 145	55 542	50 699	42 642	6 769	11 608	10	20	667	1 272
28	111 965	57 236	54 729	47 944	39 504	8 477	13 633	9	35	806	1 557
29	109 086	55 710	53 376	44 357	35 827	10 383	15 746	14	34	956	1 769
30	111 451	57 016	54 435	43 033	34 079	12 800	18 253	13	55	1 170	2 048
31	113 976	58 225	55 751	41 549	32 511	15 205	20 740	18	58	1 453	2 442
32	119 078	60 706	58 372	40 859	31 790	18 063	23 536	18	88	1 766	2 958
33	124 909	63 731	61 178	40 551	31 306	21 045	26 310	22	76	2 113	3 486
34	123 787	62 908	60 879	37 678	29 143	22 690	27 644	33	96	2 507	3 996
35	126 269	64 245	62 024	36 292	27 853	24 963	29 383	37	129	2 953	4 659
36	126 859	64 574	62 285	34 767	26 618	26 455	30 303	43	170	3 309	5 194
37	123 511	62 635	60 876	32 099	24 443	26 743	30 422	53	176	3 740	5 835
38	122 073	62 129	59 944	30 166	23 071	27 501	30 171	65	227	4 397	6 475
39	127 780	64 924	62 856	30 594	23 432	29 198	31 667	66	256	5 066	7 501
40	134 891	69 069	65 822	31 039	23 858	31 833	33 274	95	278	6 102	8 412
41	136 306	69 797	66 509	30 633	23 218	32 208	33 762	110	302	6 846	9 227
42	136 724	69 987	66 737	29 223	22 059	33 057	33 996	113	416	7 594	10 266
43	136 500	69 487	67 013	27 851	21 670	33 103	34 021	138	416	8 395	10 906
44	127 266	65 250	62 016	25 301	19 045	31 335	31 913	140	469	8 474	10 589
45	121 383	61 813	59 570	23 122	17 585	29 949	30 595	157	494	8 585	10 896
46	117 654	59 865	57 789	21 659	16 207	29 457	30 258	159	571	8 590	10 753
47	116 143	58 787	57 356	20 470	15 181	29 260	30 368	153	691	8 904	11 116
48	116 954	59 504	57 450	19 969	14 430	29 832	30 782	216	721	9 487	11 517
49	116 494	59 105	57 389	18 941	13 950	30 205	31 053	221	793	9 738	11 593
50	117 859	59 379	58 480	17 873	13 164	31 162	32 240	301	963	10 043	12 113
51	118 242	60 134	58 108	17 275	12 414	32 039	32 441	328	1 070	10 492	12 183
52	116 364	58 569	57 795	16 227	11 671	31 551	32 851	385	1 235	10 406	12 038
53	113 848	57 411	56 437	14 997	10 768	31 720	32 523	408	1 319	10 286	11 827
54	116 489	58 802	57 687	14 806	10 305	32 676	33 491	490	1 493	10 830	12 398
55	115 500	58 074	57 426	13 714	9 805	33 107	33 663	579	1 783	10 674	12 175
56	114 271	57 322	56 949	13 086	9 192	32 971	33 609	635	1 852	10 630	12 296
57	118 882	59 820	59 062	12 565	8 794	35 496	35 360	702	2 225	11 057	12 683
58	122 869	61 451	61 418	12 174	8 516	37 182	37 083	843	2 563	11 252	13 256
59	126 740	63 257	63 483	11 744	8 089	38 858	38 434	1 059	3 061	11 596	13 899
60	127 528	63 758	63 770	11 196	7 344	39 586	38 993	1 118	3 490	11 858	13 943
61	128 704	64 522	64 182	10 773	6 845	40 253	39 084	1 334	4 041	12 162	14 212
62	126 882	63 785	63 097	9 781	6 183	40 675	38 713	1 560	4 351	11 769	13 850
63	124 135	62 464	61 671	8 746	5 487	40 508	37 512	1 673	5 107	11 537	13 565
64	115 454	57 661	57 793	7 507	4 818	37 836	35 038	1 770	5 374	10 548	12 563

1.2.3 (forts.)

Alder	Hela befolkningen										
	Samtliga	därav efter kön		Civilstånd ²							
		Män	Kvinnor	Ogifta		Gifta		Änkor och Änklingar		Fränskilda	
				Män	Kvinnor	Män	Kvinnor	Män	Kvinnor	Män	Kvinnor
65	105 147	52 790	52 357	6 260	4 150	35 100	31 630	1 811	5 391	9 619	11 186
66	92 288	45 798	46 490	5 407	3 452	30 281	27 335	1 654	5 728	8 456	9 975
67	87 351	43 215	44 136	4 824	3 151	28 718	25 895	1 760	5 905	7 913	9 185
68	87 089	42 631	44 458	4 438	3 012	28 358	25 770	2 034	6 680	7 801	8 996
69	82 611	40 063	42 548	3 910	2 837	27 078	24 259	2 148	7 314	6 927	8 138
70	77 707	37 397	40 310	3 676	2 483	25 385	22 607	2 053	7 827	6 283	7 393
71	74 553	35 379	39 174	3 252	2 368	24 134	21 392	2 232	8 367	5 761	7 047
72	70 042	33 295	36 747	3 091	2 167	22 457	19 444	2 487	8 833	5 260	6 303
73	66 978	31 074	35 904	2 810	2 136	21 116	18 349	2 398	9 545	4 750	5 874
74	64 554	29 718	34 836	2 682	2 026	20 074	16 818	2 725	10 243	4 237	5 749
75	65 438	29 722	35 716	2 679	1 916	20 217	16 914	2 953	11 544	3 873	5 342
76	63 453	28 296	35 157	2 473	1 931	19 093	15 630	3 134	12 442	3 596	5 154
77	62 808	27 550	35 258	2 460	1 939	18 256	14 822	3 396	13 547	3 438	4 950
78	58 863	25 448	33 415	2 312	1 893	16 645	13 453	3 550	13 940	2 941	4 129
79	58 569	24 966	33 603	2 261	1 879	16 283	12 589	3 749	15 056	2 673	4 079
80	54 474	22 723	31 751	1 949	1 688	14 637	10 947	3 825	15 562	2 312	3 554
81	52 806	21 700	31 106	1 849	1 749	13 810	9 672	4 052	16 292	1 989	3 393
82	50 845	20 440	30 405	1 736	1 757	12 586	8 726	4 285	16 659	1 833	3 263
83	47 641	18 662	28 979	1 534	1 632	11 391	7 316	4 199	17 134	1 538	2 897
84	44 904	17 503	27 401	1 353	1 604	10 428	6 308	4 361	16 917	1 361	2 572
85	40 296	14 995	25 301	1 187	1 541	8 597	4 975	4 142	16 507	1 069	2 278
86	39 193	14 121	25 072	1 118	1 484	7 696	4 370	4 353	16 941	954	2 277
87	36 118	12 537	23 581	860	1 378	6 692	3 501	4 195	16 756	790	1 946
88	26 053	8 829	17 224	644	1 012	4 408	2 141	3 260	12 762	517	1 309
89	21 704	7 027	14 677	481	927	3 270	1 481	2 887	11 197	389	1 072
90	18 449	5 627	12 822	368	822	2 508	1 035	2 455	10 079	296	886
91	14 915	4 351	10 564	303	696	1 726	706	2 103	8 406	219	756
92	11 652	3 165	8 487	233	583	1 206	461	1 589	6 895	137	548
93	9 289	2 509	6 780	184	492	855	299	1 362	5 507	108	482
94	7 061	1 738	5 323	108	387	534	194	1 026	4 442	70	300
95	5 306	1 216	4 090	83	328	339	112	750	3 402	44	248
96	3 564	754	2 810	54	219	186	50	480	2 395	34	146
97	2 489	548	1 941	43	188	118	40	372	1 596	15	117
98	1 655	317	1 338	23	118	68	22	211	1 119	15	79
99	1 090	188	902	11	98	21	7	151	742	5	55
100 ⁻¹	1 458	225	1 233	19	145	24	23	177	1 007	5	58
0-4	525 305	269 594	255 711	269 594	255 711	-	-	-	-	-	-
5-9	476 238	244 531	231 707	244 531	231 707	-	-	-	-	-	-
10-14	540 190	276 450	263 740	276 450	263 740	-	-	-	-	-	-
15-19	637 028	327 748	309 280	327 522	307 798	221	1 446	-	1	5	35
20-24	557 526	285 371	272 155	277 566	251 049	7 311	19 519	4	39	490	1 548
25-29	554 452	283 544	270 908	245 683	206 778	34 597	57 511	49	119	3 215	6 500
30-34	593 201	302 586	290 615	203 670	158 829	89 803	116 483	104	373	9 009	14 930
35-39	626 492	318 507	307 985	163 918	125 417	134 860	151 946	264	958	19 465	29 664
40-44	671 687	343 590	328 097	144 047	109 850	161 536	166 966	596	1 881	37 411	49 400
45-49	588 628	299 074	289 554	104 161	77 353	148 703	153 056	906	3 270	45 304	55 875
50-54	582 802	294 295	288 507	81 178	58 322	159 148	163 546	1 912	6 080	52 057	60 559
55-59	598 262	299 924	298 338	63 283	44 396	177 614	178 149	3 818	11 484	55 209	64 309
60-64	622 703	312 190	310 513	48 003	30 677	198 858	189 340	7 455	22 363	57 874	68 133
65-69	454 486	224 497	229 989	24 839	16 602	149 535	134 889	9 407	31 018	40 716	47 480
70-74	353 834	166 863	186 971	15 511	11 180	113 166	98 610	11 895	44 815	26 291	32 366
75-79	309 131	135 982	173 149	12 185	9 558	90 494	73 408	16 782	66 529	16 521	23 654
80-84	250 670	101 028	149 642	8 421	8 430	62 852	42 969	20 722	82 564	9 033	15 679
85-89	163 364	57 509	105 855	4 290	6 342	30 663	16 468	18 837	74 163	3 719	8 882
90-94	61 366	17 390	43 976	1 196	2 980	6 829	2 695	8 535	35 329	830	2 972
95-99	14 104	3 023	11 081	214	951	732	231	1 964	9 254	113	645
100 ⁻¹	1 458	225	1 233	19	145	24	23	177	1 007	5	58
0-6	719 967	369 349	350 618	369 349	350 618	-	-	-	-	-	-
7-17	1 211 685	621 969	589 716	621 968	589 697	1	19	-	-	-	-
18-24	804 635	412 376	392 259	404 346	369 690	7 531	20 946	4	40	495	1 583
25-44	2 445 832	1 248 227	1 197 605	757 318	600 874	420 796	492 906	1 013	3 331	69 100	100 494
45-64	2 392 395	1 205 483	1 186 912	296 625	210 748	684 323	684 091	14 091	43 197	210 444	248 876
65-79	1 117 451	527 342	590 109	52 535	37 340	353 195	306 907	38 084	142 362	83 528	103 500
80-	490 962	179 175	311 787	14 140	18 848	101 100	62 386	50 235	202 317	13 700	28 236

1) Antal personer 100 år och däröver finns uppdelade på kön i inledningen till detta kapitel.

2) Gifta inkluderar partnerskap. Änka/änkling inkluderar efterlevande partner och fränskilda inkluderar skild partner.

1.2.3 (forts.)

Alder	Födda i Sverige										
	Samtliga födda i Sverige	därav efter kön		Civilstånd ²							
		Män	Kvinnor	Ogifta		Giftna		Änkor och Änklingar		Fränskilda	
				Män	Kvinnor	Män	Kvinnor	Män	Kvinnor	Män	Kvinnor
Samtliga	7 955 157	3 970 895	3 984 262	2 280 306	1 990 548	1 296 928	1 273 536	94 122	343 897	299 539	376 281
0	107 185	55 120	52 065	55 120	52 065	-	-	-	-	-	-
1	105 432	54 220	51 212	54 220	51 212	-	-	-	-	-	-
2	100 656	51 670	48 986	51 670	48 986	-	-	-	-	-	-
3	100 018	51 513	48 505	51 513	48 505	-	-	-	-	-	-
4	98 031	50 458	47 573	50 458	47 573	-	-	-	-	-	-
5	94 408	48 449	45 959	48 449	45 959	-	-	-	-	-	-
6	89 832	46 274	43 558	46 274	43 558	-	-	-	-	-	-
7	88 876	45 807	43 069	45 807	43 069	-	-	-	-	-	-
8	86 477	44 320	42 157	44 320	42 157	-	-	-	-	-	-
9	87 151	44 952	42 199	44 952	42 199	-	-	-	-	-	-
10	87 882	45 170	42 712	45 170	42 712	-	-	-	-	-	-
11	92 434	47 194	45 240	47 194	45 240	-	-	-	-	-	-
12	100 163	51 517	48 646	51 517	48 646	-	-	-	-	-	-
13	108 648	55 426	53 222	55 426	53 222	-	-	-	-	-	-
14	113 590	58 040	55 550	58 040	55 550	-	-	-	-	-	-
15	118 392	60 884	57 508	60 884	57 508	-	-	-	-	-	-
16	119 799	61 670	58 129	61 670	58 129	-	-	-	-	-	-
17	120 487	61 724	58 763	61 724	58 763	-	-	-	-	-	-
18	112 878	57 997	54 881	57 989	54 787	7	93	-	-	1	1
19	108 948	56 143	52 805	56 102	52 527	39	265	-	-	2	13
20	101 263	51 777	49 486	51 682	48 997	93	467	-	-	2	22
21	98 269	50 520	47 749	50 277	46 887	235	804	-	1	8	57
22	94 577	48 790	45 787	48 389	44 453	377	1 215	-	3	24	116
23	89 848	46 337	43 511	45 614	41 541	689	1 791	-	2	34	177
24	87 541	45 264	42 277	44 150	39 558	1 047	2 500	-	3	67	216
25	88 095	45 390	42 705	43 723	39 099	1 568	3 258	-	4	99	344
26	88 556	45 335	43 221	42 803	38 208	2 365	4 573	1	3	166	437
27	90 760	46 684	44 076	43 017	37 093	3 438	6 423	1	10	228	550
28	89 664	46 121	43 543	40 969	34 629	4 826	8 176	2	16	324	722
29	86 526	44 512	42 014	37 895	31 355	6 213	9 822	5	8	399	829
30	89 024	46 034	42 990	37 121	29 817	8 394	12 114	3	21	516	1 038
31	90 928	46 882	44 046	35 837	28 490	10 312	14 247	6	21	727	1 288
32	95 825	49 267	46 558	35 525	28 081	12 831	16 814	8	31	903	1 632
33	101 889	52 536	49 353	35 647	27 890	15 666	19 425	9	25	1 214	2 013
34	101 322	52 136	49 186	33 425	26 066	17 166	20 657	21	43	1 524	2 420
35	103 290	53 244	50 046	32 343	25 018	19 020	22 053	21	58	1 860	2 917
36	104 715	53 980	50 735	31 201	24 080	20 580	23 164	27	79	2 172	3 412
37	100 714	51 689	49 025	28 624	22 067	20 536	23 081	38	63	2 491	3 814
38	98 989	51 089	47 900	26 928	20 857	21 111	22 688	45	104	3 005	4 251
39	104 229	53 422	50 807	27 379	21 154	22 472	24 347	47	149	3 524	5 157
40	111 589	57 457	54 132	27 937	21 784	25 096	26 148	77	168	4 347	6 032
41	113 074	58 102	54 972	27 553	21 311	25 412	26 740	77	168	5 060	6 753
42	112 885	57 868	55 017	26 340	20 322	25 809	26 796	84	263	5 635	7 636
43	112 721	57 418	55 303	25 100	19 881	25 921	26 943	107	253	6 290	8 226
44	103 800	53 289	50 511	22 659	17 345	24 180	25 053	113	300	6 337	7 813
45	98 386	50 162	48 224	20 699	16 037	22 942	23 888	116	294	6 405	8 005
46	95 878	48 961	46 917	19 520	14 723	22 881	23 815	124	360	6 436	8 019
47	93 527	47 475	46 052	18 246	13 731	22 476	23 826	120	421	6 633	8 074
48	95 955	49 168	46 787	17 970	13 033	23 722	24 648	175	475	7 301	8 631
49	96 523	49 191	47 332	17 182	12 678	24 253	25 302	183	531	7 573	8 821
50	97 432	49 261	48 171	16 146	11 926	25 057	26 384	252	643	7 806	9 218
51	98 059	50 191	47 868	15 666	11 245	25 982	26 598	274	742	8 269	9 283
52	97 051	49 211	47 840	14 713	10 600	25 999	27 158	321	861	8 178	9 221
53	94 733	48 071	46 662	13 580	9 726	26 065	26 972	346	923	8 080	9 041
54	98 528	50 158	48 370	13 445	9 300	27 604	28 305	432	1 085	8 677	9 680
55	97 989	49 751	48 238	12 582	8 903	28 058	28 498	507	1 306	8 604	9 531
56	97 294	49 350	47 944	11 871	8 249	28 264	28 636	557	1 397	8 658	9 662
57	101 380	51 497	49 883	11 444	7 964	30 423	30 149	629	1 697	9 001	10 073
58	105 812	53 453	52 359	11 099	7 697	32 316	31 972	753	2 024	9 285	10 666
59	109 718	55 132	54 586	10 601	7 333	33 964	33 445	940	2 409	9 627	11 399
60	110 646	55 640	55 006	10 152	6 635	34 654	34 072	991	2 755	9 843	11 544
61	112 739	56 789	55 950	9 873	6 235	35 491	34 513	1 175	3 300	10 250	11 902
62	112 903	57 030	55 873	9 025	5 671	36 516	34 650	1 397	3 635	10 092	11 917
63	110 927	55 810	55 117	8 018	5 071	36 296	33 809	1 490	4 382	10 006	11 855
64	102 629	51 169	51 460	6 849	4 400	33 719	31 608	1 582	4 562	9 019	10 890

1.2.3 (forts.)

Alder	Födda i Sverige										
	Samtliga födda i Sverige	därav efter kön		Civilstånd ²							
		Män	Kvinnor	Ogifta		Giftna		Änkor och Änklingar		Fränskilda	
				Män	Kvinnor	Män	Kvinnor	Män	Kvinnor	Män	Kvinnor
65	93 005	46 392	46 613	5 658	3 800	30 982	28 545	1 618	4 579	8 134	9 689
66	79 424	39 327	40 097	4 798	3 088	26 122	23 931	1 435	4 738	6 972	8 340
67	75 270	37 077	38 193	4 262	2 845	24 757	22 812	1 537	4 887	6 521	7 649
68	75 067	36 755	38 312	3 972	2 684	24 496	22 545	1 764	5 562	6 523	7 521
69	71 369	34 659	36 710	3 461	2 556	23 532	21 282	1 876	6 164	5 790	6 708
70	66 999	32 503	34 496	3 294	2 188	22 196	19 684	1 798	6 529	5 215	6 095
71	64 609	30 991	33 618	2 898	2 098	21 225	18 715	1 983	7 010	4 885	5 795
72	60 560	29 116	31 444	2 769	1 912	19 659	16 914	2 204	7 429	4 484	5 189
73	58 045	27 296	30 749	2 563	1 884	18 602	15 946	2 119	8 101	4 012	4 818
74	56 550	26 383	30 167	2 472	1 821	17 841	14 730	2 447	8 800	3 623	4 816
75	57 524	26 547	30 977	2 463	1 720	18 080	14 849	2 638	9 941	3 366	4 467
76	55 992	25 431	30 561	2 300	1 756	17 182	13 767	2 809	10 746	3 140	4 292
77	55 066	24 624	30 442	2 280	1 738	16 321	12 985	3 058	11 668	2 965	4 051
78	52 131	22 941	29 190	2 153	1 711	15 000	11 885	3 237	12 169	2 551	3 425
79	52 258	22 722	29 536	2 129	1 707	14 840	11 165	3 408	13 276	2 345	3 388
80	48 811	20 761	28 050	1 857	1 510	13 397	9 689	3 482	13 827	2 025	3 024
81	47 534	19 903	27 631	1 739	1 587	12 692	8 655	3 709	14 493	1 763	2 896
82	46 032	18 866	27 166	1 634	1 615	11 660	7 768	3 940	15 009	1 632	2 774
83	43 418	17 281	26 137	1 465	1 509	10 524	6 568	3 898	15 549	1 394	2 511
84	41 066	16 243	24 823	1 295	1 481	9 707	5 730	4 029	15 391	1 212	2 221
85	37 099	14 015	23 084	1 139	1 443	8 031	4 462	3 865	15 167	980	2 012
86	36 490	13 283	23 207	1 077	1 404	7 221	3 979	4 108	15 762	877	2 062
87	33 859	11 880	21 979	832	1 289	6 351	3 213	3 968	15 717	729	1 760
88	24 427	8 365	16 062	622	947	4 168	1 936	3 106	12 000	469	1 179
89	20 413	6 694	13 719	465	883	3 089	1 341	2 777	10 541	363	954
90	17 442	5 360	12 082	352	778	2 386	918	2 350	9 591	272	795
91	14 174	4 181	9 993	299	653	1 650	637	2 035	8 009	197	694
92	11 044	3 027	8 017	231	551	1 137	410	1 531	6 556	128	500
93	8 705	2 385	6 320	181	469	808	245	1 300	5 182	96	424
94	6 660	1 659	5 001	102	369	508	155	985	4 206	64	271
95	4 993	1 150	3 843	80	314	305	87	723	3 222	42	220
96	3 363	719	2 644	53	206	172	34	462	2 269	32	135
97	2 338	518	1 820	41	181	106	27	359	1 502	12	110
98	1 561	306	1 255	23	112	62	13	206	1 060	15	70
99	1 023	172	851	10	91	16	3	142	704	4	53
100-	1 347	202	1 145	19	141	18	6	160	943	5	55
0-4	511 322	262 981	248 341	262 981	248 341	-	-	-	-	-	-
5-9	446 744	229 802	216 942	229 802	216 942	-	-	-	-	-	-
10-14	502 717	257 347	245 370	257 347	245 370	-	-	-	-	-	-
15-19	580 504	298 418	282 086	298 369	281 714	46	358	-	-	3	14
20-24	471 498	242 688	228 810	240 112	221 436	2 441	6 777	-	9	135	588
25-29	443 601	228 042	215 559	208 407	180 384	18 410	32 252	9	41	1 216	2 882
30-34	478 988	246 855	232 133	177 555	140 344	64 369	83 257	47	141	4 884	8 391
35-39	511 937	263 424	248 513	146 475	113 176	103 719	115 333	178	453	13 052	19 551
40-44	554 069	284 134	269 935	129 589	100 643	126 418	131 680	458	1 152	27 669	36 460
45-49	480 269	244 957	235 312	93 617	70 202	116 274	121 479	718	2 081	34 348	41 550
50-54	485 803	246 892	238 911	73 550	52 797	130 707	135 417	1 625	4 254	41 010	46 443
55-59	512 193	259 183	253 010	57 597	40 146	153 025	152 700	3 386	8 833	45 175	51 331
60-64	549 844	276 438	273 406	43 917	28 012	176 676	168 652	6 635	18 634	49 210	58 108
65-69	394 135	194 210	199 925	22 151	14 973	129 889	119 115	8 230	25 930	33 940	39 907
70-74	306 763	146 289	160 474	13 996	9 903	99 523	85 989	10 551	37 869	22 219	26 713
75-79	272 971	122 265	150 706	11 325	8 632	81 423	64 651	15 150	57 800	14 367	19 623
80-84	226 861	93 054	133 807	7 990	7 702	57 980	38 410	19 058	74 269	8 026	13 426
85-89	152 288	54 237	98 051	4 135	5 966	28 860	14 931	17 824	69 187	3 418	7 967
90-94	58 025	16 612	41 413	1 165	2 820	6 489	2 365	8 201	33 544	757	2 684
95-99	13 278	2 865	10 413	207	904	661	164	1 892	8 757	105	588
100-	1 347	202	1 145	19	141	18	6	160	943	5	55
0-6	695 562	357 704	337 858	357 704	337 858	-	-	-	-	-	-
7-17	1 123 899	576 704	547 195	576 704	547 195	-	-	-	-	-	-
18-24	693 324	356 828	336 496	354 203	328 750	2 487	7 135	-	9	138	602
25-44	1 988 595	1 022 455	966 140	662 026	534 547	312 916	362 522	692	1 787	46 821	67 284
45-64	2 028 109	1 027 470	1 000 639	268 681	191 157	576 682	578 248	12 364	33 802	169 743	197 432
65-79	973 869	462 764	511 105	47 472	33 508	310 835	269 755	33 931	121 599	70 526	86 243
80-	451 799	166 970	284 829	13 516	17 533	94 008	55 876	47 135	186 700	12 311	24 720

2) Giftna inkluderar partnerskap. Änka/änkling inkluderar efterlevande partner och fränskilda inkluderar skild partner.

1.2.3 (forts.)

Alder	Födda i utlandet										
	Samtliga födda i utlandet	därav efter kön		Civilstånd ²							
		Män	Kvinnor	Ogifta		Gifta		Änkor och Änklingar		Fränskilda	
				Män	Kvinnor	Män	Kvinnor	Män	Kvinnor	Män	Kvinnor
Samtliga	1 227 770	593 026	634 744	235 975	187 267	270 018	293 719	9 305	47 350	77 728	106 408
0	572	307	265	307	265	-	-	-	-	-	-
1	2 099	1 022	1 077	1 022	1 077	-	-	-	-	-	-
2	3 141	1 470	1 671	1 470	1 671	-	-	-	-	-	-
3	3 880	1 855	2 025	1 855	2 025	-	-	-	-	-	-
4	4 291	1 959	2 332	1 959	2 332	-	-	-	-	-	-
5	5 003	2 360	2 643	2 360	2 643	-	-	-	-	-	-
6	5 419	2 672	2 747	2 672	2 747	-	-	-	-	-	-
7	6 043	3 057	2 986	3 057	2 986	-	-	-	-	-	-
8	6 293	3 196	3 097	3 196	3 097	-	-	-	-	-	-
9	6 736	3 444	3 292	3 444	3 292	-	-	-	-	-	-
10	7 137	3 606	3 531	3 606	3 531	-	-	-	-	-	-
11	7 231	3 684	3 547	3 684	3 547	-	-	-	-	-	-
12	7 499	3 827	3 672	3 827	3 672	-	-	-	-	-	-
13	7 710	3 981	3 729	3 981	3 729	-	-	-	-	-	-
14	7 896	4 005	3 891	4 005	3 891	-	-	-	-	-	-
15	9 108	4 696	4 412	4 696	4 411	-	1	-	-	-	-
16	10 624	5 611	5 013	5 611	5 010	-	3	-	-	-	-
17	11 509	6 158	5 351	6 157	5 336	1	15	-	-	-	-
18	12 172	6 284	5 888	6 252	5 636	32	248	-	-	-	4
19	13 111	6 581	6 530	6 437	5 691	142	821	-	1	2	17
20	14 097	6 867	7 230	6 545	5 774	317	1 405	-	2	5	49
21	15 572	7 815	7 757	7 222	5 730	571	1 939	1	3	21	85
22	17 217	8 533	8 684	7 564	5 932	900	2 576	-	4	69	172
23	18 894	9 444	9 450	7 985	6 067	1 364	3 099	-	4	95	280
24	20 248	10 024	10 224	8 138	6 110	1 718	3 723	3	17	165	374
25	21 374	10 843	10 531	8 348	5 942	2 260	4 075	7	13	228	501
26	21 689	10 885	10 804	7 809	5 556	2 775	4 618	8	10	293	620
27	22 927	11 461	11 466	7 682	5 549	3 331	5 185	9	10	439	722
28	22 301	11 115	11 186	6 975	4 875	3 651	5 457	7	19	482	835
29	22 560	11 198	11 362	6 462	4 472	4 170	5 924	9	26	557	940
30	22 427	10 982	11 445	5 912	4 262	4 406	6 139	10	34	654	1 010
31	23 048	11 343	11 705	5 712	4 021	4 893	6 493	12	37	726	1 154
32	23 253	11 439	11 814	5 334	3 709	5 232	6 722	10	57	863	1 326
33	23 020	11 195	11 825	4 904	3 416	5 379	6 885	13	51	899	1 473
34	22 465	10 772	11 693	4 253	3 077	5 524	6 987	12	53	983	1 576
35	22 979	11 001	11 978	3 949	2 835	5 943	7 330	16	71	1 093	1 742
36	22 144	10 594	11 550	3 566	2 538	5 875	7 139	16	91	1 137	1 782
37	22 797	10 946	11 851	3 475	2 376	6 207	7 341	15	113	1 249	2 021
38	23 084	11 040	12 044	3 238	2 214	6 390	7 483	20	123	1 392	2 224
39	23 551	11 502	12 049	3 215	2 278	6 726	7 320	19	107	1 542	2 344
40	23 302	11 612	11 690	3 102	2 074	6 737	7 126	18	110	1 755	2 380
41	23 232	11 695	11 537	3 080	1 907	6 796	7 022	33	134	1 786	2 474
42	23 839	12 119	11 720	2 883	1 737	7 248	7 200	29	153	1 959	2 630
43	23 779	12 069	11 710	2 751	1 789	7 182	7 078	31	163	2 105	2 680
44	23 466	11 961	11 505	2 642	1 700	7 155	6 860	27	169	2 137	2 776
45	22 997	11 651	11 346	2 423	1 548	7 007	6 707	41	200	2 180	2 891
46	21 776	10 904	10 872	2 139	1 484	6 576	6 443	35	211	2 154	2 734
47	22 616	11 312	11 304	2 224	1 450	6 784	6 542	33	270	2 271	3 042
48	20 999	10 336	10 663	1 999	1 397	6 110	6 134	41	246	2 186	2 886
49	19 971	9 914	10 057	1 759	1 272	5 952	5 751	38	262	2 165	2 772
50	20 427	10 118	10 309	1 727	1 238	6 105	5 856	49	320	2 237	2 895
51	20 183	9 943	10 240	1 609	1 169	6 057	5 843	54	328	2 223	2 900
52	19 313	9 358	9 955	1 514	1 071	5 552	5 693	64	374	2 228	2 817
53	19 115	9 340	9 775	1 417	1 042	5 655	5 551	62	396	2 206	2 786
54	17 961	8 644	9 317	1 361	1 005	5 072	5 186	58	408	2 153	2 718
55	17 511	8 323	9 188	1 132	902	5 049	5 165	72	477	2 070	2 644
56	16 977	7 972	9 005	1 215	943	4 707	4 973	78	455	1 972	2 634
57	17 502	8 323	9 179	1 121	830	5 073	5 211	73	528	2 056	2 610
58	17 057	7 998	9 059	1 075	819	4 866	5 111	90	539	1 967	2 590
59	17 022	8 125	8 897	1 143	756	4 894	4 989	119	652	1 969	2 500
60	16 882	8 118	8 764	1 044	709	4 932	4 921	127	735	2 015	2 399
61	15 965	7 733	8 232	900	610	4 762	4 571	159	741	1 912	2 310
62	13 979	6 755	7 224	756	512	4 159	4 063	163	716	1 677	1 933
63	13 208	6 654	6 554	728	416	4 212	3 703	183	725	1 531	1 710
64	12 825	6 492	6 333	658	418	4 117	3 430	188	812	1 529	1 673

1.2.3 (forts.)

Alder	Födda i utlandet										
	Samtliga födda i utlandet	därav efter kön		Civilstånd ²							
		Män	Kvinnor	Ogifta		Giftna		Änkor och Änklingar		Fränskilda	
				Män	Kvinnor	Män	Kvinnor	Män	Kvinnor	Män	Kvinnor
65	12 142	6 398	5 744	602	350	4 118	3 085	193	812	1 485	1 497
66	12 864	6 471	6 393	609	364	4 159	3 404	219	990	1 484	1 635
67	12 081	6 138	5 943	562	306	3 961	3 083	223	1 018	1 392	1 536
68	12 022	5 876	6 146	466	328	3 862	3 225	270	1 118	1 278	1 475
69	11 242	5 404	5 838	449	281	3 546	2 977	272	1 150	1 137	1 430
70	10 708	4 894	5 814	382	295	3 189	2 923	255	1 298	1 068	1 298
71	9 944	4 388	5 556	354	270	2 909	2 677	249	1 357	876	1 252
72	9 482	4 179	5 303	322	255	2 798	2 530	283	1 404	776	1 114
73	8 933	3 778	5 155	247	252	2 514	2 403	279	1 444	738	1 056
74	8 004	3 335	4 669	210	205	2 233	2 088	278	1 443	614	933
75	7 914	3 175	4 739	216	196	2 137	2 065	315	1 603	507	875
76	7 461	2 865	4 596	173	175	1 911	1 863	325	1 696	456	862
77	7 742	2 926	4 816	180	201	1 935	1 837	338	1 879	473	899
78	6 732	2 507	4 225	159	182	1 645	1 568	313	1 771	390	704
79	6 311	2 244	4 067	132	172	1 443	1 424	341	1 780	328	691
80	5 663	1 962	3 701	92	178	1 240	1 258	343	1 735	287	530
81	5 272	1 797	3 475	110	162	1 118	1 017	343	1 799	226	497
82	4 813	1 574	3 239	102	142	926	958	345	1 650	201	489
83	4 223	1 381	2 842	69	123	867	748	301	1 585	144	386
84	3 838	1 260	2 578	58	123	721	578	332	1 526	149	351
85	3 197	980	2 217	48	98	566	513	277	1 340	89	266
86	2 703	838	1 865	41	80	475	391	245	1 179	77	215
87	2 259	657	1 602	28	89	341	288	227	1 039	61	186
88	1 626	464	1 162	22	65	240	205	154	762	48	130
89	1 291	333	958	16	44	181	140	110	656	26	118
90	1 007	267	740	16	44	122	117	105	488	24	91
91	741	170	571	4	43	76	69	68	397	22	62
92	608	138	470	2	32	69	51	58	339	9	48
93	584	124	460	3	23	47	54	62	325	12	58
94	401	79	322	6	18	26	39	41	236	6	29
95	313	66	247	3	14	34	25	27	180	2	28
96	201	35	166	1	13	14	16	18	126	2	11
97	151	30	121	2	7	12	13	13	94	3	7
98	94	11	83	-	6	6	9	5	59	-	9
99	67	16	51	1	7	5	4	9	38	1	2
100-	111	23	88	-	4	6	17	17	64	-	3
0-4	13 983	6 613	7 370	6 613	7 370	-	-	-	-	-	-
5-9	29 494	14 729	14 765	14 729	14 765	-	-	-	-	-	-
10-14	37 473	19 103	18 370	19 103	18 370	-	-	-	-	-	-
15-19	56 524	29 330	27 194	29 153	26 084	175	1 088	-	1	2	21
20-24	86 028	42 683	43 345	37 454	29 613	4 870	12 742	4	30	355	960
25-29	110 851	55 502	55 349	37 276	26 394	16 187	25 259	40	78	1 999	3 618
30-34	114 213	55 731	58 482	26 115	18 485	25 434	33 226	57	232	4 125	6 539
35-39	114 555	55 083	59 472	17 443	12 241	31 141	36 613	86	505	6 413	10 113
40-44	117 618	59 456	58 162	14 458	9 207	35 118	35 286	138	729	9 742	12 940
45-49	108 359	54 117	54 242	10 544	7 151	32 429	31 577	188	1 189	10 956	14 325
50-54	96 999	47 403	49 596	7 628	5 525	28 441	28 129	287	1 826	11 047	14 116
55-59	86 069	40 741	45 328	5 686	4 250	24 589	25 449	432	2 651	10 034	12 978
60-64	72 859	35 752	37 107	4 086	2 665	22 182	20 688	820	3 729	8 664	10 025
65-69	60 351	30 287	30 064	2 688	1 629	19 646	15 774	1 177	5 088	6 776	7 573
70-74	47 071	20 574	26 497	1 515	1 277	13 643	12 621	1 344	6 946	4 072	5 653
75-79	36 160	13 717	22 443	860	926	9 071	8 757	1 632	8 729	2 154	4 031
80-84	23 809	7 974	15 835	431	728	4 872	4 559	1 664	8 295	1 007	2 253
85-89	11 076	3 272	7 804	155	376	1 803	1 537	1 013	4 976	301	915
90-94	3 341	778	2 563	31	160	340	330	334	1 785	73	288
95-99	826	158	668	7	47	71	67	72	497	8	57
100-	111	23	88	-	4	6	17	17	64	-	3
0-6	24 405	11 645	12 760	11 645	12 760	-	-	-	-	-	-
7-17	87 786	45 265	42 521	45 264	42 502	1	19	-	-	-	-
18-24	111 311	55 548	55 763	50 143	40 940	5 044	13 811	4	31	357	981
25-44	457 237	225 772	231 465	95 292	66 327	107 880	130 384	321	1 544	22 279	33 210
45-64	364 286	178 013	186 273	27 944	19 591	107 641	105 843	1 727	9 395	40 701	51 444
65-79	143 582	64 578	79 004	5 063	3 832	42 360	37 152	4 153	20 763	13 002	17 257
80-	39 163	12 205	26 958	624	1 315	7 092	6 510	3 100	15 617	1 389	3 516

2) Giftna inkluderar partnerskap. Änka/änkling inkluderar efterlevande partner och fränskilda inkluderar skild partner.

1.2.4 Folkmängd i hela riket efter kön, ålder, civilstånd och medborgarskap den 31 december 2007

1.2.4 Population by sex, age, marital status and citizenship, in the whole country, Dec. 31, 2007

Ålder	Svenska medborgare ¹										
	Samtliga svenska medborgare	därav efter kön		Civilstånd ²							
		Män	Kvinnor	Ogifta		Gifta		Änkor och Änklingar		Frånskilda	
				Män	Kvinnor	Män	Kvinnor	Män	Kvinnor	Män	Kvinnor
Samtliga	8 658 439	4 296 091	4 362 348	2 378 387	2 069 907	1 467 208	1 459 341	100 765	380 257	349 731	452 843
0	101 627	52 235	49 392	52 235	49 392	-	-	-	-	-	-
1	102 092	52 487	49 605	52 487	49 605	-	-	-	-	-	-
2	98 852	50 630	48 222	50 630	48 222	-	-	-	-	-	-
3	99 076	50 846	48 230	50 846	48 230	-	-	-	-	-	-
4	97 881	50 176	47 705	50 176	47 705	-	-	-	-	-	-
5	94 959	48 569	46 390	48 569	46 390	-	-	-	-	-	-
6	90 636	46 560	44 076	46 560	44 076	-	-	-	-	-	-
7	89 827	46 265	43 562	46 265	43 562	-	-	-	-	-	-
8	87 876	45 018	42 858	45 018	42 858	-	-	-	-	-	-
9	88 814	45 755	43 059	45 755	43 059	-	-	-	-	-	-
10	89 904	46 165	43 739	46 165	43 739	-	-	-	-	-	-
11	94 562	48 254	46 308	48 254	46 308	-	-	-	-	-	-
12	102 442	52 645	49 797	52 645	49 797	-	-	-	-	-	-
13	111 271	56 802	54 469	56 802	54 469	-	-	-	-	-	-
14	116 407	59 505	56 902	59 505	56 902	-	-	-	-	-	-
15	122 520	62 974	59 546	62 974	59 546	-	-	-	-	-	-
16	125 328	64 572	60 756	64 572	60 756	-	-	-	-	-	-
17	126 569	64 964	61 605	64 964	61 605	-	-	-	-	-	-
18	120 067	61 788	58 279	61 770	58 096	17	181	-	-	1	2
19	116 677	60 211	56 466	60 131	55 935	77	511	-	-	3	20
20	109 429	55 914	53 515	55 712	52 541	197	933	-	-	5	41
21	106 972	55 184	51 788	54 755	50 296	415	1 403	-	1	14	88
22	103 554	53 435	50 119	52 762	47 890	626	2 024	-	3	47	202
23	99 172	51 160	48 012	49 989	44 859	1 102	2 839	-	3	69	311
24	96 777	49 913	46 864	48 209	42 622	1 581	3 819	-	4	123	419
25	97 400	50 061	47 339	47 582	41 901	2 294	4 828	-	5	185	605
26	97 732	49 769	47 963	46 173	40 752	3 298	6 431	3	4	295	776
27	100 272	51 156	49 116	46 177	39 605	4 577	8 572	1	11	401	928
28	98 680	50 263	48 417	43 613	36 705	6 125	10 515	4	19	521	1 178
29	95 748	48 712	47 036	40 365	33 259	7 683	12 409	6	12	658	1 356
30	98 627	50 447	48 180	39 486	31 632	10 122	14 929	3	31	836	1 588
31	101 232	51 558	49 674	38 182	30 263	12 276	17 415	8	26	1 092	1 970
32	106 523	54 138	52 385	37 727	29 733	15 067	20 164	8	48	1 336	2 440
33	112 907	57 474	55 433	37 685	29 429	18 058	23 049	13	45	1 718	2 910
34	112 473	57 032	55 441	35 216	27 518	19 741	24 434	24	62	2 051	3 427
35	114 811	58 252	56 559	33 947	26 302	21 814	26 118	26	82	2 465	4 057
36	115 924	58 922	57 002	32 556	25 105	23 510	27 214	30	122	2 826	4 561
37	112 697	56 977	55 720	30 044	23 122	23 689	27 358	41	111	3 203	5 129
38	111 886	56 904	54 982	28 364	21 838	24 633	27 238	50	162	3 857	5 744
39	117 975	59 784	58 191	28 920	22 246	26 321	28 959	56	205	4 487	6 781
40	125 328	63 911	61 417	29 377	22 803	29 050	30 711	84	225	5 400	7 678
41	127 141	64 871	62 270	29 055	22 227	29 565	31 257	99	239	6 152	8 547
42	127 615	65 045	62 570	27 760	21 211	30 302	31 522	97	339	6 886	9 498
43	127 918	64 839	63 079	26 567	20 809	30 570	31 741	120	343	7 582	10 186
44	119 048	60 808	58 240	24 112	18 257	28 836	29 746	128	400	7 732	9 837
45	113 619	57 738	55 881	22 066	16 872	27 698	28 483	140	410	7 834	10 116
46	110 390	56 102	54 288	20 760	15 513	27 350	28 282	137	493	7 855	10 000
47	108 824	54 985	53 839	19 507	14 509	27 189	28 470	136	591	8 153	10 269
48	110 363	56 141	54 222	19 071	13 797	28 110	29 013	193	643	8 767	10 769
49	110 160	55 858	54 302	18 121	13 347	28 481	29 415	207	691	9 049	10 849
50	111 486	56 122	55 364	17 036	12 568	29 496	30 611	280	859	9 310	11 326
51	111 998	57 009	54 989	16 517	11 880	30 426	30 773	309	951	9 757	11 385
52	110 494	55 618	54 876	15 530	11 193	30 064	31 287	363	1 116	9 661	11 280
53	108 260	54 521	53 739	14 311	10 327	30 267	31 116	384	1 204	9 559	11 092
54	111 147	56 122	55 025	14 137	9 889	31 357	32 057	468	1 369	10 160	11 710
55	110 200	55 442	54 758	13 143	9 427	31 717	32 226	554	1 635	10 028	11 470
56	109 055	54 736	54 319	12 473	8 797	31 689	32 220	605	1 710	9 969	11 592
57	113 640	57 272	56 368	12 037	8 427	34 131	33 892	682	2 065	10 422	11 984
58	117 640	58 904	58 736	11 653	8 154	35 847	35 650	807	2 396	10 597	12 536
59	121 354	60 519	60 835	11 149	7 753	37 422	36 996	1 011	2 866	10 937	13 220
60	122 176	60 964	61 212	10 662	7 057	38 123	37 575	1 073	3 276	11 106	13 304
61	123 538	61 866	61 672	10 315	6 598	38 839	37 730	1 281	3 804	11 431	13 540
62	122 319	61 447	60 872	9 377	5 968	39 419	37 498	1 501	4 124	11 150	13 282
63	119 935	60 241	59 694	8 385	5 334	39 242	36 364	1 610	4 896	11 004	13 100
64	111 452	55 515	55 937	7 181	4 655	36 622	34 056	1 698	5 125	10 014	12 101

1.2.4 (forts.)

Alder	Svenska medborgare ¹											
	Samtliga svenska medborgare	därav efter kön		Civilstånd ²								
		Män	Kvinnor	Ogifta		Gifta		Änkor och Änklingar		Fränskilda		
			Män	Kvinnor	Män	Kvinnor	Män	Kvinnor	Män	Kvinnor	Män	Kvinnor
65	101 540	50 774	50 766	5 985	4 023	33 930	30 772	1 742	5 155	9 117	10 816	
66	88 682	43 822	44 860	5 153	3 338	29 123	26 473	1 570	5 461	7 976	9 588	
67	84 053	41 410	42 643	4 585	3 051	27 635	25 138	1 697	5 616	7 493	8 838	
68	83 917	40 945	42 972	4 235	2 894	27 329	25 000	1 966	6 414	7 415	8 664	
69	79 633	38 526	41 107	3 724	2 739	26 160	23 549	2 068	7 014	6 574	7 805	
70	75 013	36 064	38 949	3 524	2 385	24 603	21 909	1 977	7 524	5 960	7 131	
71	72 215	34 234	37 981	3 090	2 294	23 466	20 811	2 162	8 046	5 516	6 830	
72	67 784	32 195	35 589	2 952	2 085	21 791	18 859	2 410	8 536	5 042	6 109	
73	64 877	30 065	34 812	2 700	2 049	20 507	17 870	2 317	9 222	4 541	5 671	
74	62 682	28 846	33 836	2 586	1 966	19 565	16 371	2 645	9 930	4 050	5 569	
75	63 640	28 888	34 752	2 590	1 856	19 725	16 498	2 854	11 206	3 719	5 192	
76	61 819	27 571	34 248	2 398	1 883	18 650	15 257	3 046	12 088	3 477	5 020	
77	61 090	26 803	34 287	2 394	1 892	17 784	14 427	3 314	13 191	3 311	4 777	
78	57 418	24 840	32 578	2 245	1 842	16 279	13 129	3 481	13 598	2 835	4 009	
79	57 241	24 438	32 803	2 209	1 828	15 969	12 294	3 667	14 726	2 593	3 955	
80	53 335	22 259	31 076	1 917	1 646	14 357	10 718	3 738	15 259	2 247	3 453	
81	51 705	21 255	30 450	1 806	1 702	13 551	9 466	3 966	15 975	1 932	3 307	
82	49 934	20 128	29 806	1 696	1 727	12 424	8 522	4 212	16 384	1 796	3 173	
83	46 877	18 374	28 503	1 504	1 598	11 221	7 175	4 146	16 890	1 503	2 840	
84	44 260	17 269	26 991	1 337	1 577	10 298	6 185	4 305	16 709	1 329	2 520	
85	39 682	14 776	24 906	1 169	1 519	8 478	4 853	4 085	16 291	1 044	2 243	
86	38 735	13 970	24 765	1 110	1 471	7 610	4 282	4 307	16 764	943	2 248	
87	35 718	12 418	23 300	853	1 353	6 625	3 436	4 160	16 598	780	1 913	
88	25 734	8 742	16 992	638	994	4 363	2 076	3 229	12 636	512	1 286	
89	21 484	6 970	14 514	477	920	3 240	1 445	2 866	11 096	387	1 053	
90	18 274	5 581	12 693	365	806	2 483	1 005	2 440	10 014	293	868	
91	14 774	4 313	10 461	303	686	1 703	689	2 092	8 340	215	746	
92	11 562	3 146	8 416	233	579	1 197	443	1 582	6 852	134	542	
93	9 178	2 489	6 689	184	489	850	274	1 349	5 448	106	478	
94	6 977	1 717	5 260	106	385	526	175	1 017	4 402	68	298	
95	5 243	1 198	4 045	82	324	329	103	744	3 373	43	245	
96	3 508	747	2 761	54	216	183	38	476	2 361	34	146	
97	2 458	538	1 920	41	188	114	34	369	1 581	14	117	
98	1 634	313	1 321	23	117	66	17	209	1 109	15	78	
99	1 067	180	887	11	98	18	4	147	730	4	55	
100-	1 418	215	1 203	19	145	21	10	170	992	5	56	
0-4	499 528	256 374	243 154	256 374	243 154	-	-	-	-	-	-	
5-9	452 112	232 167	219 945	232 167	219 945	-	-	-	-	-	-	
10-14	514 586	263 371	251 215	263 371	251 215	-	-	-	-	-	-	
15-19	611 161	314 509	296 652	314 411	295 938	94	692	-	-	4	22	
20-24	515 904	265 606	250 298	261 427	238 208	3 921	11 018	-	11	258	1 061	
25-29	489 832	249 961	239 871	223 910	192 222	23 977	42 755	14	51	2 060	4 843	
30-34	531 762	270 649	261 113	188 296	148 575	75 264	99 991	56	212	7 033	12 335	
35-39	573 293	290 839	282 454	153 831	118 613	119 967	136 887	203	682	16 838	26 272	
40-44	627 050	319 474	307 576	136 871	105 307	148 323	154 977	528	1 546	33 752	45 746	
45-49	553 356	280 824	272 532	99 525	74 038	138 828	143 663	813	2 828	41 658	52 003	
50-54	553 385	279 392	273 993	77 531	55 857	151 610	155 844	1 804	5 499	48 447	56 793	
55-59	571 889	286 873	285 016	60 455	42 558	170 806	170 984	3 659	10 672	51 953	60 802	
60-64	599 420	300 033	299 387	45 920	29 612	192 245	183 223	7 163	21 225	54 705	65 327	
65-69	437 825	215 477	222 348	23 682	16 045	144 177	130 932	9 043	29 660	38 575	45 711	
70-74	342 571	161 404	181 167	14 852	10 779	109 932	95 820	11 511	43 258	25 109	31 310	
75-79	301 208	132 540	168 668	11 836	9 301	88 407	71 605	16 362	64 809	15 935	22 953	
80-84	246 111	99 285	146 826	8 260	8 250	61 851	42 066	20 367	81 217	8 807	15 293	
85-89	161 353	56 876	104 477	4 247	6 257	30 316	16 092	18 647	73 385	3 666	8 743	
90-94	60 765	17 246	43 519	1 191	2 945	6 759	2 586	8 480	35 056	816	2 932	
95-99	13 910	2 976	10 934	211	943	710	196	1 945	9 154	110	641	
100-	1 418	215	1 203	19	145	21	10	170	992	5	56	
0-6	685 123	351 503	333 620	351 503	333 620	-	-	-	-	-	-	
7-17	1 155 520	592 919	562 601	592 919	562 601	-	-	-	-	-	-	
18-24	752 648	387 605	365 043	383 328	352 239	4 015	11 710	-	11	262	1 083	
25-44	2 221 937	1 130 923	1 091 014	702 908	564 717	367 531	434 610	801	2 491	59 683	89 196	
45-64	2 278 050	1 147 122	1 130 928	283 431	202 065	653 489	653 714	13 439	40 224	196 763	234 925	
65-79	1 081 604	509 421	572 183	50 370	36 125	342 516	298 357	36 916	137 727	79 619	99 974	
80-	483 557	176 598	306 959	13 928	18 540	99 657	60 950	49 609	199 804	13 404	27 665	

1) Hela befolkningen finns i tabell 1.2.3.

2) Gifta inkluderar partnerskap. Änka/änkling inkluderar efterlevande partner och fränskilda inkluderar skild partner.

1.2.4 (forts.)

Alder	Utländska medborgare ¹										
	Samtliga utländska medborgare	därav efter kön		Civilstånd ²							
		Män	Kvinnor	Ogifta		Gifta		Änkor och Änklingar		Fränskilda	
				Män	Kvinnor	Män	Kvinnor	Män	Kvinnor	Män	Kvinnor
Samtliga	524 488	267 830	256 658	137 894	107 908	99 738	107 914	2 662	10 990	27 536	29 846
0	6 130	3 192	2 938	3 192	2 938	-	-	-	-	-	-
1	5 439	2 755	2 684	2 755	2 684	-	-	-	-	-	-
2	4 945	2 510	2 435	2 510	2 435	-	-	-	-	-	-
3	4 822	2 522	2 300	2 522	2 300	-	-	-	-	-	-
4	4 441	2 241	2 200	2 241	2 200	-	-	-	-	-	-
5	4 452	2 240	2 212	2 240	2 212	-	-	-	-	-	-
6	4 615	2 386	2 229	2 386	2 229	-	-	-	-	-	-
7	5 092	2 599	2 493	2 599	2 493	-	-	-	-	-	-
8	4 894	2 498	2 396	2 498	2 396	-	-	-	-	-	-
9	5 073	2 641	2 432	2 641	2 432	-	-	-	-	-	-
10	5 115	2 611	2 504	2 611	2 504	-	-	-	-	-	-
11	5 103	2 624	2 479	2 624	2 479	-	-	-	-	-	-
12	5 220	2 699	2 521	2 699	2 521	-	-	-	-	-	-
13	5 087	2 605	2 482	2 605	2 482	-	-	-	-	-	-
14	5 079	2 540	2 539	2 540	2 539	-	-	-	-	-	-
15	4 980	2 606	2 374	2 606	2 373	-	1	-	-	-	-
16	5 095	2 709	2 386	2 709	2 383	-	3	-	-	-	-
17	5 427	2 918	2 509	2 917	2 494	1	15	-	-	-	-
18	4 983	2 493	2 490	2 471	2 327	22	160	-	-	-	3
19	5 382	2 513	2 869	2 408	2 283	104	575	-	1	1	10
20	5 931	2 730	3 201	2 515	2 230	213	939	-	2	2	30
21	6 869	3 151	3 718	2 744	2 321	391	1 340	1	3	15	54
22	8 240	3 888	4 352	3 191	2 495	651	1 767	-	4	46	86
23	9 570	4 621	4 949	3 610	2 749	951	2 051	-	3	60	146
24	11 012	5 375	5 637	4 079	3 046	1 184	2 404	3	16	109	171
25	12 069	6 172	5 897	4 489	3 140	1 534	2 505	7	12	142	240
26	12 513	6 451	6 062	4 439	3 012	1 842	2 760	6	9	164	281
27	13 415	6 989	6 426	4 522	3 037	2 192	3 036	9	9	266	344
28	13 285	6 973	6 312	4 331	2 799	2 352	3 118	5	16	285	379
29	13 338	6 998	6 340	3 992	2 568	2 700	3 337	8	22	298	413
30	12 824	6 569	6 255	3 547	2 447	2 678	3 324	10	24	334	460
31	12 744	6 667	6 077	3 367	2 248	2 929	3 325	10	32	361	472
32	12 555	6 568	5 987	3 132	2 057	2 996	3 372	10	40	430	518
33	12 002	6 257	5 745	2 866	1 877	2 987	3 261	9	31	395	576
34	11 314	5 876	5 438	2 462	1 625	2 949	3 210	9	34	456	569
35	11 458	5 993	5 465	2 345	1 551	3 149	3 265	11	47	488	602
36	10 935	5 652	5 283	2 211	1 513	2 945	3 089	13	48	483	633
37	10 814	5 658	5 156	2 055	1 321	3 054	3 064	12	65	537	706
38	10 187	5 225	4 962	1 802	1 233	2 868	2 933	15	65	540	731
39	9 805	5 140	4 665	1 674	1 186	2 877	2 708	10	51	579	720
40	9 563	5 158	4 405	1 662	1 055	2 783	2 563	11	53	702	734
41	9 165	4 926	4 239	1 578	991	2 643	2 505	11	63	694	680
42	9 109	4 942	4 167	1 463	848	2 755	2 474	16	77	708	768
43	8 582	4 648	3 934	1 284	861	2 533	2 280	18	73	813	720
44	8 218	4 442	3 776	1 189	788	2 499	2 167	12	69	742	752
45	7 764	4 075	3 689	1 056	713	2 251	2 112	17	84	751	780
46	7 264	3 763	3 501	899	694	2 107	1 976	22	78	735	753
47	7 319	3 802	3 517	963	672	2 071	1 898	17	100	751	847
48	6 591	3 363	3 228	898	633	1 722	1 769	23	78	720	748
49	6 334	3 247	3 087	820	603	1 724	1 638	14	102	689	744
50	6 373	3 257	3 116	837	596	1 666	1 629	21	104	733	787
51	6 244	3 125	3 119	758	534	1 613	1 668	19	119	735	798
52	5 870	2 951	2 919	697	478	1 487	1 564	22	119	745	758
53	5 588	2 890	2 698	686	441	1 453	1 407	24	115	727	735
54	5 342	2 680	2 662	669	416	1 319	1 434	22	124	670	688
55	5 300	2 632	2 668	571	378	1 390	1 437	25	148	646	705
56	5 216	2 586	2 630	613	395	1 282	1 389	30	142	661	704
57	5 242	2 548	2 694	528	367	1 365	1 468	20	160	635	699
58	5 229	2 547	2 682	521	362	1 335	1 433	36	167	655	720
59	5 386	2 738	2 648	595	336	1 436	1 438	48	195	659	679
60	5 352	2 794	2 558	534	287	1 463	1 418	45	214	752	639
61	5 166	2 656	2 510	458	247	1 414	1 354	53	237	731	672
62	4 563	2 338	2 225	404	215	1 256	1 215	59	227	619	568
63	4 200	2 223	1 977	361	153	1 266	1 148	63	211	533	465
64	4 002	2 146	1 856	326	163	1 214	982	72	249	534	462

1.2.4 (forts.)

Alder	Utländska medborgare ¹										
	Samtliga utländska medborgare	därav efter kön		Civilstånd ²							
		Män	Kvinnor	Ogifta		Gifta		Änkor och Änklingar		Fränskilda	
				Män	Kvinnor	Män	Kvinnor	Män	Kvinnor	Män	Kvinnor
65	3 607	2 016	1 591	275	127	1 170	858	69	236	502	370
66	3 606	1 976	1 630	254	114	1 158	862	84	267	480	387
67	3 298	1 805	1 493	239	100	1 083	757	63	289	420	347
68	3 172	1 686	1 486	203	118	1 029	770	68	266	386	332
69	2 978	1 537	1 441	186	98	918	710	80	300	353	333
70	2 694	1 333	1 361	152	98	782	698	76	303	323	262
71	2 338	1 145	1 193	162	74	668	581	70	321	245	217
72	2 258	1 100	1 158	139	82	666	585	77	297	218	194
73	2 101	1 009	1 092	110	87	609	479	81	323	209	203
74	1 872	872	1 000	96	60	509	447	80	313	187	180
75	1 798	834	964	89	60	492	416	99	338	154	150
76	1 634	725	909	75	48	443	373	88	354	119	134
77	1 718	747	971	66	47	472	395	82	356	127	173
78	1 445	608	837	67	51	366	324	69	342	106	120
79	1 328	528	800	52	51	314	295	82	330	80	124
80	1 139	464	675	32	42	280	229	87	303	65	101
81	1 101	445	656	43	47	259	206	86	317	57	86
82	911	312	599	40	30	162	204	73	275	37	90
83	764	288	476	30	34	170	141	53	244	35	57
84	644	234	410	16	27	130	123	56	208	32	52
85	614	219	395	18	22	119	122	57	216	25	35
86	458	151	307	8	13	86	88	46	177	11	29
87	400	119	281	7	25	67	65	35	158	10	33
88	319	87	232	6	18	45	65	31	126	5	23
89	220	57	163	4	7	30	36	21	101	2	19
90	175	46	129	3	16	25	30	15	65	3	18
91	141	38	103	-	10	23	17	11	66	4	10
92	90	19	71	-	4	9	18	7	43	3	6
93	111	20	91	-	3	5	25	13	59	2	4
94	84	21	63	2	2	8	19	9	40	2	2
95	63	18	45	1	4	10	9	6	29	1	3
96	56	7	49	-	3	3	12	4	34	-	-
97	31	10	21	2	-	4	6	3	15	1	-
98	21	4	17	-	1	2	5	2	10	-	1
99	23	8	15	-	-	3	3	4	12	1	-
100-	40	10	30	-	-	3	13	7	15	-	2
0-4	25 777	13 220	12 557	13 220	12 557	-	-	-	-	-	-
5-9	24 126	12 364	11 762	12 364	11 762	-	-	-	-	-	-
10-14	25 604	13 079	12 525	13 079	12 525	-	-	-	-	-	-
15-19	25 867	13 239	12 628	13 111	11 860	127	754	-	1	1	13
20-24	41 622	19 765	21 857	16 139	12 841	3 390	8 501	4	28	232	487
25-29	64 620	33 583	31 037	21 773	14 556	10 620	14 756	35	68	1 155	1 657
30-34	61 439	31 937	29 502	15 374	10 254	14 539	16 492	48	161	1 976	2 595
35-39	53 199	27 668	25 531	10 087	6 804	14 893	15 059	61	276	2 627	3 392
40-44	44 637	24 116	20 521	7 176	4 543	13 213	11 989	68	335	3 659	3 654
45-49	35 272	18 250	17 022	4 636	3 315	9 875	9 393	93	442	3 646	3 872
50-54	29 417	14 903	14 514	3 647	2 465	7 538	7 702	108	581	3 610	3 766
55-59	26 373	13 051	13 322	2 828	1 838	6 808	7 165	159	812	3 256	3 507
60-64	23 283	12 157	11 126	2 083	1 065	6 613	6 117	292	1 138	3 169	2 806
65-69	16 661	9 020	7 641	1 157	557	5 358	3 957	364	1 358	2 141	1 769
70-74	11 263	5 459	5 804	659	401	3 234	2 790	384	1 557	1 182	1 056
75-79	7 923	3 442	4 481	349	257	2 087	1 803	420	1 720	586	701
80-84	4 559	1 743	2 816	161	180	1 001	903	355	1 347	226	386
85-89	2 011	633	1 378	43	85	347	376	190	778	53	139
90-94	601	144	457	5	35	70	109	55	273	14	40
95-99	194	47	147	3	8	22	35	19	100	3	4
100-	40	10	30	-	-	3	13	7	15	-	2
0-6	34 844	17 846	16 998	17 846	16 998	-	-	-	-	-	-
7-17	56 165	29 050	27 115	29 049	27 096	1	19	-	-	-	-
18-24	51 987	24 771	27 216	21 018	17 451	3 516	9 236	4	29	233	500
25-44	223 895	117 304	106 591	54 410	36 157	53 265	58 296	212	840	9 417	11 298
45-64	114 345	58 361	55 984	13 194	8 683	30 834	30 377	652	2 973	13 681	13 951
65-79	35 847	17 921	17 926	2 165	1 215	10 679	8 550	1 168	4 635	3 909	3 526
80-	7 405	2 577	4 828	212	308	1 443	1 436	626	2 513	296	571

1) Hela befolkningen finns i tabell 1.2.3.

2) Gifta inkluderar partnerskap. Änka/änkling inkluderar efterlevande partner och fränskilda inkluderar skild partner.

1.2.5 Utrikes och inrikes födda i hela riket efter kön, ålder och födelse land den 31 december 2007

1.2.5 Foreign born persons by sex, age and country of birth in the whole country, Dec. 31 2007

Födelse land	Kön	Samtliga	därav efter ålder											
			0-3	4-6	7-9	10-12	13-15	16-17	18-19	20-24	25-29	30-34	35-39	40-49
Samtliga	Sa	9 182 927	422 983	296 984	281 576	302 346	365 344	262 419	247 109	557 526	554 452	593 201	626 492	1 260 315
	M	4 563 921	217 177	152 172	144 776	154 998	187 032	135 163	127 005	285 371	283 544	302 586	318 507	642 664
	Kv	4 619 006	205 806	144 812	136 800	147 348	178 312	127 256	120 104	272 155	270 908	290 615	307 985	617 651
Samtliga födda i Sverige	Sa	7 955 157	413 291	282 271	262 504	280 479	340 630	240 286	221 826	471 498	443 601	478 988	511 937	1 034 338
	M	3 970 895	212 523	145 181	135 079	143 881	174 350	123 394	114 140	242 688	228 042	246 855	263 424	529 091
	Kv	3 984 262	200 768	137 090	127 425	136 598	166 280	116 892	107 686	228 810	215 559	232 133	248 513	505 247
Samtliga utrikes födda	Sa	1 227 770	9 692	14 713	19 072	21 867	24 714	22 133	25 283	86 028	110 851	114 213	114 555	225 977
	M	593 026	4 654	6 991	9 697	11 117	12 682	11 769	12 865	42 683	55 502	55 731	55 083	113 573
	Kv	634 744	5 038	7 722	9 375	10 750	12 032	10 364	12 418	43 345	55 349	58 482	59 472	112 404
Norden utom Sverige	Sa	272 646	1 328	1 739	1 986	1 727	1 546	1 015	1 386	5 471	7 900	10 844	14 362	45 183
	M	118 778	670	844	1 015	870	749	510	669	2 485	3 872	5 518	7 097	21 690
	Kv	153 868	658	895	971	857	797	505	717	2 986	4 028	5 326	7 265	23 493
Danmark	Sa	45 941	679	700	659	555	489	268	408	1 762	2 775	3 509	3 418	6 797
	M	24 558	346	320	347	271	234	138	196	890	1 674	2 136	2 012	3 824
	Kv	21 383	333	380	312	284	255	130	212	872	1 101	1 373	1 406	2 973
Finland	Sa	178 179	209	272	337	445	445	341	428	2 014	2 847	4 618	7 270	31 017
	M	72 846	103	139	163	227	219	163	173	806	1 107	2 041	3 313	14 192
	Kv	105 333	106	133	174	218	226	178	255	1 208	1 740	2 577	3 957	16 825
Island	Sa	3 936	75	107	100	59	75	60	79	232	352	426	409	813
	M	1 984	37	53	60	33	35	24	41	117	175	219	211	418
	Kv	1 952	38	54	40	26	40	36	38	115	177	207	198	395
Norge	Sa	44 590	365	660	890	668	537	346	471	1 463	1 926	2 291	3 265	6 556
	M	19 390	184	332	445	339	261	185	259	672	916	1 122	1 561	3 256
	Kv	25 200	181	328	445	329	276	161	212	791	1 010	1 169	1 704	3 300
EU27 utom Norden	Sa	231 783	2 389	3 251	3 751	3 799	3 681	2 307	2 695	11 267	19 121	21 318	19 435	34 489
	M	113 478	1 213	1 692	1 945	1 930	1 951	1 184	1 408	5 640	9 700	10 984	10 213	17 231
	Kv	118 305	1 176	1 559	1 806	1 869	1 730	1 123	1 287	5 627	9 421	10 334	9 222	17 258
Belgien	Sa	1 650	40	68	102	76	82	31	26	78	145	181	170	249
	M	874	20	40	51	41	43	13	13	42	81	108	94	138
	Kv	776	20	28	51	35	39	18	13	36	64	73	76	111
Bulgarien	Sa	4 981	14	24	96	130	94	48	137	498	622	603	450	906
	M	2 466	8	19	60	71	50	24	84	277	335	296	189	393
	Kv	2 515	6	5	36	59	44	24	53	221	287	307	261	513
Estland	Sa	9 800	44	73	91	118	138	104	121	452	642	634	442	534
	M	3 938	23	35	49	67	79	54	66	177	172	164	134	164
	Kv	5 862	21	38	42	51	59	50	55	275	470	470	308	370
Frankrike	Sa	6 946	116	146	155	160	133	83	92	636	851	981	879	978
	M	4 075	58	78	76	89	79	48	46	387	500	596	567	604
	Kv	2 871	58	68	79	71	54	35	46	249	351	385	312	374
Grekland	Sa	10 833	36	65	79	61	66	43	76	268	640	581	629	2 409
	M	6 484	16	30	42	35	29	26	35	145	389	363	375	1 404
	Kv	4 349	20	35	37	26	37	17	41	123	251	218	254	1 005
Irland	Sa	1 618	42	37	31	26	18	8	6	59	200	264	272	347
	M	1 075	23	16	15	10	9	5	3	40	162	200	205	217
	Kv	543	19	21	16	16	9	3	3	19	38	64	67	130
Italien	Sa	6 845	60	76	80	87	59	37	43	183	446	612	609	1 104
	M	4 548	35	49	35	38	25	15	25	115	288	381	376	731
	Kv	2 297	25	27	45	49	34	22	18	68	158	231	233	373
Lettland	Sa	3 122	28	57	62	74	116	72	81	330	387	317	227	270
	M	1 146	16	32	36	33	63	34	35	121	135	87	59	56
	Kv	1 976	12	25	26	41	53	38	46	209	252	230	168	214
Litauen	Sa	3 825	60	109	138	114	144	76	77	445	796	664	471	458
	M	1 696	37	48	65	56	73	43	38	202	346	284	222	188
	Kv	2 129	23	61	73	58	71	33	39	243	450	380	249	270
Nederländerna	Sa	7 204	157	244	314	261	200	100	83	225	380	560	841	1 476
	M	4 108	78	126	165	130	107	50	30	125	205	334	496	893
	Kv	3 096	79	118	149	131	93	50	53	100	175	226	345	583
Polen	Sa	58 180	632	874	891	916	932	724	770	3 690	6 360	6 322	4 967	9 062
	M	23 472	328	446	454	472	484	363	408	1 718	3 094	3 071	2 254	3 431
	Kv	34 708	304	428	437	444	448	361	362	1 972	3 266	3 251	2 713	5 631
Portugal	Sa	2 664	11	10	28	21	21	23	36	132	233	191	210	607
	M	1 445	4	5	13	15	13	9	21	79	137	96	109	312
	Kv	1 219	7	5	15	6	8	14	15	53	96	95	101	295
Rumänien	Sa	15 214	66	100	109	184	267	195	298	1 146	1 731	1 909	1 628	2 522
	M	6 979	40	48	56	104	147	103	148	584	830	897	695	1 117
	Kv	8 235	26	52	53	80	120	92	150	562	901	1 012	933	1 405

	50-64	65-79	80-	5	6	7	8	9	10	11	12	13	14	15	16	17	18
1 803 767	1 117 451	490 962	99 411	95 251	94 919	92 770	93 887	95 019	99 665	107 662	116 358	121 486	127 500	130 423	131 996	125 050	
906 409	527 342	179 175	50 809	48 946	48 864	47 516	48 396	48 776	50 878	55 344	59 407	62 045	65 580	67 281	67 882	64 281	
897 358	590 109	311 787	48 602	46 305	46 055	45 254	45 491	46 243	48 787	52 318	56 951	59 441	61 920	63 142	64 114	60 769	
1 547 840	973 869	451 799	94 408	89 832	88 876	86 477	87 151	87 882	92 434	100 163	108 648	113 590	118 392	119 799	120 487	112 878	
782 513	462 764	166 970	48 449	46 274	45 807	44 320	44 952	45 170	47 194	51 517	55 426	58 040	60 884	61 670	61 724	57 997	
765 327	511 105	284 829	45 959	43 558	43 069	42 157	42 199	42 712	45 240	48 646	53 222	55 550	57 508	58 129	58 763	54 881	
255 927	143 582	39 163	5 003	5 419	6 043	6 293	6 736	7 137	7 231	7 499	7 710	7 896	9 108	10 624	11 509	12 172	
123 896	64 578	12 205	2 360	2 672	3 057	3 196	3 444	3 606	3 684	3 827	3 981	4 005	4 696	5 611	6 158	6 284	
132 031	79 004	26 958	2 643	2 747	2 986	3 097	3 292	3 531	3 547	3 672	3 729	3 891	4 412	5 013	5 351	5 888	
93 295	66 491	18 373	579	610	680	695	611	596	570	561	549	522	475	524	491	606	
40 346	27 241	5 202	283	295	333	356	326	291	299	280	253	263	233	267	243	296	
52 949	39 250	13 171	296	315	347	339	285	305	271	281	296	259	242	257	248	310	
11 061	9 150	3 711	227	218	239	225	195	191	185	179	189	147	153	137	131	175	
5 885	4 747	1 538	103	101	112	121	114	95	91	85	87	72	75	78	60	80	
5 176	4 403	2 173	124	117	127	104	81	96	94	94	102	75	78	59	71	95	
70 437	48 100	9 399	91	108	97	125	115	143	142	160	145	153	147	176	165	182	
29 433	18 582	2 185	49	54	45	62	56	74	77	76	63	85	71	83	80	83	
41 004	29 518	7 214	42	54	52	63	59	69	65	84	82	68	76	93	85	99	
861	247	41	48	29	32	30	38	16	24	19	29	23	23	34	26	38	
413	130	18	24	17	20	16	24	6	11	16	13	8	14	14	10	19	
448	117	23	24	12	12	14	14	10	13	3	16	15	9	20	16	19	
10 936	8 994	5 222	213	255	312	315	263	246	219	203	186	199	152	177	169	211	
4 615	3 782	1 461	107	123	156	157	132	116	120	103	90	98	73	92	93	114	
6 321	5 212	3 761	106	132	156	158	131	130	99	100	96	101	79	85	76	97	
53 379	38 455	12 446	1 154	1 105	1 271	1 197	1 283	1 277	1 291	1 231	1 268	1 224	1 189	1 169	1 138	1 288	
25 455	18 690	4 242	597	586	675	611	659	659	645	626	669	660	622	599	585	707	
27 924	19 765	8 204	557	519	596	586	624	618	646	605	599	564	567	570	553	581	
221	128	53	16	31	34	36	32	24	23	29	29	25	28	19	12	15	
99	71	20	11	17	16	17	18	14	11	16	15	12	16	10	3	10	
122	57	33	5	14	18	19	14	10	12	13	14	13	12	9	9	5	
926	326	107	7	14	32	35	29	47	44	39	33	27	34	29	19	63	
449	172	39	5	11	19	22	19	27	24	20	16	14	20	14	10	37	
477	154	68	2	3	13	13	10	20	20	19	17	13	14	15	9	26	
756	3 490	2 161	30	28	30	29	32	34	45	39	41	48	49	50	54	68	
278	1 619	857	16	13	12	18	19	23	24	20	20	31	28	28	26	41	
478	1 871	1 304	14	15	18	11	13	11	21	19	21	17	21	22	28	27	
985	562	189	55	44	58	45	52	49	55	56	47	45	41	41	42	48	
598	271	78	29	23	30	22	24	32	30	27	27	30	22	26	22	28	
387	291	111	26	21	28	23	28	17	25	29	20	15	19	15	20	20	
3 663	2 028	189	24	25	36	20	23	20	17	24	17	28	21	19	24	41	
2 216	1 309	70	11	14	19	10	13	13	12	10	6	14	9	11	15	19	
1 447	719	119	13	11	17	10	10	7	5	14	11	14	12	8	9	22	
252	51	5	14	10	9	12	10	11	7	8	11	4	3	3	5	1	
143	25	2	8	4	3	7	5	4	3	3	7	2	-	1	4	1	
109	26	3	6	6	6	5	5	7	4	5	4	2	3	2	1	-	
1 507	1 551	391	19	35	28	29	23	32	23	32	22	16	21	19	18	17	
1 122	1 104	209	13	23	12	15	8	12	9	17	5	6	14	6	9	9	
385	447	182	6	12	16	14	15	20	14	15	17	10	7	13	9	8	
236	506	359	16	23	13	25	24	19	35	20	41	29	46	38	34	42	
70	233	136	7	14	8	17	11	12	12	9	25	15	23	20	14	18	
166	273	223	9	9	5	8	13	7	23	11	16	14	23	18	20	24	
158	62	53	36	35	57	34	47	39	34	41	45	48	51	39	37	42	
41	25	28	15	17	29	13	23	19	20	17	21	26	26	24	19	22	
117	37	25	21	18	28	21	24	20	14	24	24	22	25	15	18	20	
1 215	904	244	91	73	111	97	106	82	103	76	84	59	57	49	51	38	
714	542	113	45	43	66	47	52	45	53	32	43	31	33	25	25	15	
501	362	131	46	30	45	50	54	37	50	44	41	28	24	24	26	23	
15 908	4 103	2 029	307	315	296	300	295	315	304	297	319	315	298	350	374	373	
5 039	1 337	573	156	163	153	153	148	147	160	165	159	169	156	169	194	205	
10 869	2 766	1 456	151	152	143	147	147	168	144	132	160	146	142	181	180	168	
680	409	52	3	5	10	7	11	5	5	11	9	5	7	8	15	19	
393	222	17	2	2	6	4	3	4	4	7	1	5	7	1	8	12	
287	187	35	1	3	4	3	8	1	1	4	8	-	-	7	7	7	
3 250	1 316	493	35	26	37	31	41	55	59	70	76	90	101	92	103	131	
1 464	605	141	16	12	18	20	18	32	31	41	50	44	53	58	45	68	
1 786	711	352	19	14	19	11	23	23	28	29	26	46	48	34	58	63	

1.2.5 (forts.)

Födelseland	Kön	Samtliga	därav efter ålder											
			0-3	4-6	7-9	10-12	13-15	16-17	18-19	20-24	25-29	30-34	35-39	40-49
Spanien	Sa	5 872	95	112	91	76	62	37	57	284	538	823	617	815
	M	3 378	38	59	51	39	32	18	36	177	316	439	321	454
	Kv	2 494	57	53	40	37	30	19	21	107	222	384	296	361
Storbritannien och Nordirland	Sa	18 486	386	462	482	338	293	182	184	691	1 259	1 904	2 319	4 112
	M	12 202	199	250	260	149	148	114	101	389	854	1 389	1 700	2 965
	Kv	6 284	187	212	222	189	145	68	83	302	405	515	619	1 147
Tjeckoslovakien	Sa	6 314	-	-	-	1	7	21	28	110	146	200	243	913
	M	2 892	-	-	-	1	5	12	17	53	73	100	98	385
	Kv	3 422	-	-	-	-	2	9	11	57	73	100	145	528
Tyskland	Sa	45 034	446	612	793	960	783	386	400	1 289	2 393	2 897	3 120	5 356
	M	20 904	218	307	407	478	423	189	209	651	1 163	1 417	1 662	2 719
	Kv	24 130	228	305	386	482	360	197	191	638	1 230	1 480	1 458	2 637
Ungern	Sa	14 057	64	61	83	90	110	65	83	393	656	931	816	1 416
	M	6 979	29	39	43	48	55	24	40	201	317	442	388	561
	Kv	7 078	35	22	40	42	55	41	43	192	339	489	428	855
Österrike	Sa	5 825	24	44	48	36	49	18	22	93	221	284	268	498
	M	3 223	8	20	26	14	27	13	6	46	104	127	149	267
	Kv	2 602	16	24	22	22	22	5	16	47	117	157	119	231
Övriga EU27 utom Norden	Sa	3 313	68	77	78	70	107	54	75	265	475	460	257	457
	M	1 594	35	45	41	40	60	27	47	111	199	193	120	232
	Kv	1 719	33	32	37	30	47	27	28	154	276	267	137	225
Europa utom EU27 och Norden	Sa	207 421	414	1 191	2 046	2 610	4 226	6 327	6 743	18 238	19 642	18 970	20 967	44 374
	M	102 529	218	672	1 122	1 342	2 201	3 389	3 391	8 805	9 746	9 237	10 118	22 030
	Kv	104 892	196	519	924	1 268	2 025	2 938	3 352	9 433	9 896	9 733	10 849	22 344
Bosnien och Hercegovina	Sa	55 713	17	50	191	260	1 026	2 261	2 216	5 525	5 492	5 032	5 534	12 112
	M	27 505	7	19	102	142	525	1 229	1 122	2 753	2 705	2 569	2 721	6 078
	Kv	28 208	10	31	89	118	501	1 032	1 094	2 772	2 787	2 463	2 813	6 034
Jugoslavien	Sa	72 939	1	66	252	532	1 041	2 470	2 570	6 003	4 854	4 341	6 152	16 335
	M	37 103	1	39	132	260	546	1 328	1 362	3 056	2 391	2 141	3 161	8 395
	Kv	35 836	-	27	120	272	495	1 142	1 208	2 947	2 463	2 200	2 991	7 940
Kroatien	Sa	6 137	4	19	31	38	239	146	183	430	429	406	576	1 179
	M	3 066	2	9	15	16	120	81	85	205	202	183	291	599
	Kv	3 071	2	10	16	22	119	65	98	225	227	223	285	580
Makedonien	Sa	3 887	6	16	38	53	73	54	75	369	511	516	509	721
	M	1 991	3	7	21	28	39	27	30	165	245	259	277	384
	Kv	1 896	3	9	17	25	34	27	45	204	266	257	232	337
Ryssland	Sa	12 748	119	345	472	578	613	499	511	1 157	1 294	1 429	1 508	2 420
	M	4 179	64	207	268	321	315	259	260	461	397	362	330	559
	Kv	8 569	55	138	204	257	298	240	251	696	897	1 067	1 178	1 861
Schweiz	Sa	2 759	84	94	92	86	112	68	53	126	184	241	219	395
	M	1 491	39	52	48	47	58	32	26	53	102	140	117	224
	Kv	1 268	45	42	44	39	54	36	27	73	82	101	102	171
Serbien	Sa	1 999	47	72	80	103	84	55	110	371	362	268	163	197
	M	1 029	23	41	38	48	48	27	31	186	229	143	76	99
	Kv	970	24	31	42	55	36	28	79	185	133	125	87	98
Serbien och Montenegro	Sa	6 743	40	220	362	429	346	218	207	907	1 255	1 001	667	726
	M	3 456	22	130	207	213	176	123	97	375	714	508	328	384
	Kv	3 287	18	90	155	216	170	95	110	532	541	493	339	342
Turkiet	Sa	38 158	65	144	223	281	413	345	600	2 744	4 353	4 875	4 894	9 246
	M	20 422	34	73	116	139	216	192	275	1 308	2 477	2 675	2 621	5 022
	Kv	17 736	31	71	107	142	197	153	325	1 436	1 876	2 200	2 273	4 224
Ukraina	Sa	3 448	21	77	114	118	165	127	133	317	412	462	443	641
	M	1 010	15	44	68	66	97	62	61	110	84	90	85	133
	Kv	2 438	6	33	46	52	68	65	72	207	328	372	358	508
Vitryssland	Sa	1 504	4	58	150	92	66	50	49	139	231	187	148	224
	M	565	2	33	89	50	37	18	24	60	61	52	39	68
	Kv	939	2	25	61	42	29	32	25	79	170	135	109	156
Övriga Europa utom EU27 och Norden	Sa	1 386	6	30	41	40	48	34	36	150	265	212	154	178
	M	712	6	18	18	12	24	11	18	73	139	115	72	85
	Kv	674	-	12	23	28	24	23	18	77	126	97	82	93
Afrika	Sa	82 504	773	1 493	1 872	2 015	2 240	2 039	2 480	8 108	10 012	11 512	10 990	17 057
	M	44 630	396	747	986	1 033	1 128	1 052	1 231	3 933	4 996	5 915	5 647	9 900
	Kv	37 874	377	746	886	982	1 112	987	1 249	4 175	5 016	5 597	5 343	7 157
Algeriet	Sa	2 216	4	6	11	17	18	18	24	93	177	279	300	639
	M	1 444	-	2	7	6	12	7	13	49	88	186	203	401
	Kv	772	4	4	4	11	6	11	11	44	89	93	97	238

50-64	65-79	80-	5	6	7	8	9	10	11	12	13	14	15	16	17	18
1 352	782	131	46	39	32	41	18	31	21	24	22	21	19	20	17	23
879	466	53	25	20	20	21	10	19	7	13	12	10	10	10	8	19
473	316	78	21	19	12	20	8	12	14	11	10	11	9	10	9	4
4 052	1 509	313	166	130	176	136	170	137	106	95	114	91	88	98	84	89
2 640	922	122	89	73	99	69	92	67	37	45	60	47	41	64	50	46
1 412	587	191	77	57	77	67	78	70	69	50	54	44	47	34	34	43
2 355	1 620	670	-	-	-	-	-	-	-	1	-	1	6	6	15	12
1 046	829	273	-	-	-	-	-	-	-	1	-	1	4	2	10	7
1 309	791	397	-	-	-	-	-	-	-	-	-	-	2	4	5	5
8 684	13 411	3 504	231	202	243	254	296	313	341	306	277	281	225	218	168	177
4 576	5 539	946	117	99	127	124	156	155	175	148	155	157	111	101	88	97
4 108	7 872	2 558	114	103	116	130	140	158	166	158	122	124	114	117	80	80
4 763	3 592	934	19	22	29	27	27	24	31	35	30	47	33	33	32	35
2 285	2 157	350	13	14	17	13	13	15	14	19	18	20	17	9	15	19
2 478	1 435	584	6	8	12	14	14	9	17	16	12	27	16	24	17	16
1 829	1 849	542	16	15	15	17	16	14	14	8	16	17	16	10	8	14
1 118	1 091	207	6	8	9	9	8	5	6	3	8	13	6	6	7	5
711	758	335	10	7	6	8	8	9	8	5	8	4	10	4	1	9
587	256	27	23	33	25	22	31	26	24	20	35	27	45	28	26	40
285	151	8	13	16	12	10	19	14	13	13	21	13	26	14	13	29
302	105	19	10	17	13	12	12	12	11	7	14	14	19	14	13	11
39 431	19 271	2 971	393	532	605	673	768	883	841	886	984	1 101	2 141	3 098	3 229	3 246
19 779	9 528	951	224	296	330	372	420	467	435	440	523	563	1 115	1 641	1 748	1 626
19 652	9 743	2 020	169	236	275	301	348	416	406	446	461	538	1 026	1 457	1 481	1 620
10 262	5 030	705	12	25	52	72	67	77	84	99	130	195	701	1 125	1 136	1 094
5 228	2 092	213	6	6	26	42	34	41	41	60	64	105	356	611	618	521
5 034	2 938	492	6	19	26	30	33	36	43	39	66	90	345	514	518	573
17 817	9 394	1 111	26	37	61	71	120	154	192	186	212	218	611	1 194	1 276	1 240
8 931	5 011	349	18	19	35	33	64	78	102	80	115	109	322	628	700	679
8 886	4 383	762	8	18	26	38	56	76	90	106	97	109	289	566	576	561
1 529	859	69	6	8	12	7	12	11	9	18	22	72	145	61	85	90
744	496	18	4	3	6	2	7	4	2	10	14	35	71	37	44	47
785	363	51	2	5	6	5	5	7	7	8	8	37	74	24	41	43
674	242	30	7	5	15	15	8	14	19	20	20	19	34	35	19	32
360	136	10	2	3	8	10	3	6	9	13	11	11	17	16	11	12
314	106	20	5	2	7	5	5	8	10	7	9	8	17	19	8	20
1 305	364	134	121	142	132	165	175	222	159	197	193	208	212	245	254	279
261	88	27	72	85	78	89	101	131	92	98	108	101	106	125	134	142
1 044	276	107	49	57	54	76	74	91	67	99	85	107	106	120	120	137
417	435	153	28	33	30	25	37	37	20	29	48	29	35	39	29	24
222	262	69	14	16	18	15	15	16	15	16	27	14	17	16	16	12
195	173	84	14	17	12	10	22	21	5	13	21	15	18	23	13	12
65	22	-	24	26	27	28	25	40	34	29	18	28	38	26	29	53
28	12	-	15	13	13	14	11	19	18	11	9	19	20	12	15	21
37	10	-	9	13	14	14	14	21	16	18	9	9	18	14	14	32
269	86	10	81	96	116	107	139	150	137	142	121	118	107	115	103	83
135	37	7	45	59	58	67	82	74	69	70	58	58	60	60	63	37
134	49	3	36	37	58	40	57	76	68	72	63	60	47	55	40	46
6 633	2 643	699	41	66	62	75	86	94	95	92	135	118	160	155	190	248
3 728	1 316	230	20	37	33	38	45	49	40	50	73	64	79	94	98	109
2 905	1 327	469	21	29	29	37	41	45	55	42	62	54	81	61	92	139
277	99	42	19	41	40	34	40	36	49	33	50	58	57	64	63	60
56	22	17	10	26	23	23	22	24	28	14	30	28	39	31	31	26
221	77	25	9	15	17	11	18	12	21	19	20	30	18	33	32	34
82	18	6	17	39	45	56	49	39	28	25	21	19	26	21	29	26
27	3	2	10	22	26	32	31	21	17	12	8	12	17	6	12	14
55	15	4	7	17	19	24	18	18	11	13	13	7	9	15	17	12
101	79	12	11	14	13	18	10	9	15	16	14	19	15	18	16	17
59	53	9	8	7	6	7	5	4	2	6	6	7	11	5	6	6
42	26	3	3	7	7	11	5	5	13	10	8	12	4	13	10	11
9 430	2 171	312	534	558	600	610	662	625	695	695	711	719	810	897	1 142	1 201
6 331	1 234	101	259	275	326	333	327	310	369	354	356	353	419	453	599	618
3 099	937	211	275	283	274	277	335	315	326	341	355	366	391	444	543	583
494	116	20	4	2	2	6	3	7	6	4	7	5	6	10	8	10
360	102	8	1	1	1	4	2	3	2	1	5	3	4	4	3	7
134	14	12	3	1	1	2	1	4	4	3	2	2	2	6	5	3

1.2.5 (forts.)

Födelseland	Kön	Samtliga	därav efter ålder											
			0-3	4-6	7-9	10-12	13-15	16-17	18-19	20-24	25-29	30-34	35-39	40-49
Burundi	Sa	2 172	39	121	147	147	144	115	112	280	315	270	235	211
	M	1 033	19	66	80	76	75	54	53	118	125	116	108	125
	Kv	1 139	20	55	67	71	69	61	59	162	190	154	127	86
Egypten	Sa	2 865	38	28	40	37	39	27	44	133	237	302	298	692
	M	1 847	18	9	20	17	27	14	15	75	143	187	188	491
	Kv	1 018	20	19	20	20	12	13	29	58	94	115	110	201
Eritrea	Sa	6 769	43	109	127	119	101	84	80	532	765	1 026	1 047	1 633
	M	3 358	19	50	68	63	50	44	42	249	315	413	495	856
	Kv	3 411	24	59	59	56	51	40	38	283	450	613	552	777
Etiopien	Sa	11 783	147	119	140	201	185	143	253	959	1 078	1 628	2 055	3 262
	M	6 125	89	65	69	98	85	75	133	467	488	746	1 004	1 808
	Kv	5 658	58	54	71	103	100	68	120	492	590	882	1 051	1 454
Gambia	Sa	3 145	15	24	50	55	79	100	84	298	364	412	433	721
	M	1 815	5	14	24	20	42	49	41	143	181	226	228	426
	Kv	1 330	10	10	26	35	37	51	43	155	183	186	205	295
Ghana	Sa	1 471	9	23	24	17	36	27	37	124	184	260	184	347
	M	854	5	9	15	9	20	11	21	59	101	156	101	202
	Kv	617	4	14	9	8	16	16	16	65	83	104	83	145
Kenya	Sa	1 827	27	38	80	80	79	47	47	138	227	268	216	303
	M	758	12	19	46	44	37	29	19	57	77	93	75	123
	Kv	1 069	15	19	34	36	42	18	28	81	150	175	141	180
Kongo, Demokratiska Rep.	Sa	1 703	10	40	78	74	89	64	94	233	183	162	144	345
	M	895	3	19	42	35	46	33	41	113	90	79	65	214
	Kv	808	7	21	36	39	43	31	53	120	93	83	79	131
Marocko	Sa	6 209	18	26	31	44	69	37	64	314	631	752	997	1 733
	M	3 416	13	10	16	29	34	23	26	109	277	348	486	999
	Kv	2 793	5	16	15	15	35	14	38	205	354	404	511	734
Nigeria	Sa	2 000	17	25	23	17	25	22	19	95	415	581	343	296
	M	1 490	8	15	17	7	16	15	13	70	277	449	275	226
	Kv	510	9	10	6	10	9	7	6	25	138	132	68	70
Somalia	Sa	21 597	153	539	800	807	901	943	1 167	3 271	2 934	2 957	2 394	3 053
	M	11 036	82	279	423	419	454	508	588	1 609	1 408	1 501	1 169	1 794
	Kv	10 561	71	260	377	388	447	435	579	1 662	1 526	1 456	1 225	1 259
Sydafrika	Sa	1 681	148	171	42	33	29	19	16	65	159	207	177	230
	M	973	75	93	28	18	13	9	9	45	104	138	92	128
	Kv	708	73	78	14	15	16	10	7	20	55	69	85	102
Tunisien	Sa	3 538	19	18	15	19	24	32	25	161	339	382	456	1 081
	M	2 370	12	4	8	14	15	14	17	77	204	185	262	744
	Kv	1 168	7	14	7	5	9	18	8	84	135	197	194	337
Uganda	Sa	2 626	7	20	27	45	53	69	79	289	342	303	281	582
	M	1 279	5	8	12	26	24	27	42	130	144	131	124	292
	Kv	1 347	2	12	15	19	29	42	37	159	198	172	157	290
Övriga Afrika	Sa	10 902	79	186	237	303	369	292	335	1 123	1 662	1 723	1 430	1 929
	M	5 937	31	85	111	152	178	140	158	563	974	961	772	1 071
	Kv	4 965	48	101	126	151	191	152	177	560	688	762	658	858
Nordamerika	Sa	27 616	513	710	694	651	615	454	557	1 675	2 656	2 821	3 116	5 690
	M	14 349	230	361	319	336	325	249	312	891	1 366	1 484	1 677	3 111
	Kv	13 267	283	349	375	315	290	205	245	784	1 290	1 337	1 439	2 579
El Salvador	Sa	2 557	4	10	23	19	28	35	77	274	366	301	283	641
	M	1 297	3	2	10	15	15	17	44	137	203	157	151	315
	Kv	1 260	1	8	13	4	13	18	33	137	163	144	132	326
Kanada	Sa	2 646	60	63	57	50	51	32	22	152	327	329	301	576
	M	1 351	23	28	33	24	25	18	10	84	151	174	169	316
	Kv	1 295	37	35	24	26	26	14	12	68	176	155	132	260
Kuba	Sa	2 027	4	9	25	24	40	45	67	120	152	237	394	622
	M	1 104	2	7	8	10	26	25	34	51	61	117	219	408
	Kv	923	2	2	17	14	14	20	33	69	91	120	175	214
Mexiko	Sa	1 589	9	19	19	22	30	13	27	100	296	289	239	268
	M	753	5	9	5	13	15	7	14	66	178	133	105	109
	Kv	836	4	10	14	9	15	6	13	34	118	156	134	159
USA	Sa	15 309	401	554	512	439	359	220	262	682	1 022	1 199	1 507	2 971
	M	8 063	179	283	235	217	192	120	153	358	509	663	849	1 682
	Kv	7 246	222	271	277	222	167	100	109	324	513	536	658	1 289
Övriga Nordamerika	Sa	3 488	35	55	58	97	107	109	102	347	493	466	392	612
	M	1 781	18	32	28	57	52	62	57	195	264	240	184	281
	Kv	1 707	17	23	30	40	55	47	45	152	229	226	208	331

	50-64	65-79	80-	5	6	7	8	9	10	11	12	13	14	15	16	17	18
	35	1	-	47	43	48	48	51	38	52	57	45	48	51	55	60	69
	17	1	-	25	22	25	33	22	19	28	29	25	22	28	24	30	34
	18	-	-	22	21	23	15	29	19	24	28	20	26	23	31	30	35
	710	189	51	12	8	16	12	12	14	11	12	12	14	13	13	14	27
	499	121	23	6	1	8	5	7	8	5	4	10	9	8	7	7	10
	211	68	28	6	7	8	7	5	6	6	8	2	5	5	6	7	17
	965	125	13	43	38	45	35	47	42	35	42	43	34	24	42	42	40
	624	64	6	16	16	27	20	21	25	17	21	23	19	8	24	20	22
	341	61	7	27	22	18	15	26	17	18	21	20	15	16	18	22	18
	1 334	243	36	50	28	46	43	51	58	67	76	64	63	58	56	87	109
	866	126	6	28	15	29	19	21	28	35	35	33	28	24	25	50	60
	468	117	30	22	13	17	24	30	30	32	41	31	35	34	31	37	49
	485	24	1	4	12	11	19	20	9	21	25	22	30	27	51	49	41
	394	22	-	3	6	5	9	10	1	8	11	10	16	16	26	23	17
	91	2	1	1	6	6	10	10	8	13	14	12	14	11	25	26	24
	166	31	2	8	12	8	5	11	7	2	8	12	7	17	11	16	23
	119	25	1	4	4	6	4	5	2	1	6	8	3	9	5	6	16
	47	6	1	4	8	2	1	6	5	1	2	4	4	8	6	10	7
	231	39	7	11	16	17	30	33	23	25	32	24	21	34	27	20	20
	104	21	2	7	7	8	21	17	14	14	16	10	9	18	19	10	8
	127	18	5	4	9	9	9	16	9	11	16	14	12	16	8	10	12
	136	46	5	17	13	23	23	32	22	28	24	25	24	40	26	38	46
	89	24	2	8	6	14	13	15	9	12	14	12	11	23	11	22	17
	47	22	3	9	7	9	10	17	13	16	10	13	13	17	15	16	29
	1 145	317	31	12	8	13	7	11	14	13	17	26	20	23	17	20	27
	800	236	10	5	2	7	3	6	9	11	9	14	13	7	10	13	14
	345	81	21	7	6	6	4	5	5	2	8	12	7	16	7	7	13
	102	19	1	6	10	11	4	8	6	5	6	8	6	11	5	17	9
	85	16	1	2	7	7	3	7	1	2	4	4	4	8	1	14	7
	17	3	-	4	3	4	1	1	5	3	2	4	2	3	4	3	2
	1 102	512	64	196	222	243	273	284	259	294	254	275	296	330	413	530	562
	641	149	12	97	113	132	147	144	129	158	132	138	135	181	221	287	289
	461	363	52	99	109	111	126	140	130	136	122	137	161	149	192	243	273
	241	110	34	47	64	21	12	9	10	13	10	11	9	9	9	10	8
	142	69	10	32	31	16	6	6	6	7	5	5	2	6	5	4	3
	99	41	24	15	33	5	6	3	4	6	5	6	7	3	4	6	5
	838	117	12	6	5	7	7	1	6	4	9	13	5	6	11	21	9
	723	86	5	2	1	4	4	-	5	3	6	9	2	4	6	8	6
	115	31	7	4	4	3	3	1	1	1	3	4	3	2	5	13	3
	437	82	10	7	8	10	10	7	13	18	14	13	15	25	22	47	39
	267	42	5	1	5	2	6	4	6	11	9	6	8	10	5	22	23
	170	40	5	6	3	8	4	3	7	7	5	7	7	15	17	25	16
	1 009	200	25	64	69	79	76	82	97	101	105	111	122	136	129	163	162
	601	130	10	22	38	35	36	40	45	55	52	44	69	65	60	80	85
	408	70	15	42	31	44	40	42	52	46	53	67	53	71	69	83	77
	4 101	2 190	1 173	210	288	237	228	229	207	226	218	194	208	213	222	232	262
	2 164	1 079	445	113	141	102	107	110	109	111	116	107	107	111	128	121	135
	1 937	1 111	728	97	147	135	121	119	98	115	102	87	101	102	94	111	127
	368	103	25	4	4	4	7	12	8	7	4	9	9	10	12	23	39
	188	30	10	1	-	1	3	6	7	5	3	5	4	6	7	10	23
	180	73	15	3	4	3	4	6	1	2	1	4	5	4	5	13	16
	328	225	73	15	26	20	15	22	14	13	23	16	17	18	13	19	11
	159	109	28	7	11	13	7	13	4	7	13	8	5	12	9	9	4
	169	116	45	8	15	7	8	9	10	6	10	8	12	6	4	10	7
	194	76	18	5	3	6	10	9	6	10	8	7	14	19	22	23	29
	98	30	8	5	2	1	4	3	1	5	4	4	9	13	13	12	14
	96	46	10	-	1	5	6	6	5	5	4	3	5	6	9	11	15
	204	41	13	8	3	6	9	4	10	5	7	11	12	7	9	4	14
	71	17	6	4	2	2	2	1	6	2	5	4	7	4	4	3	5
	133	24	7	4	1	4	7	3	4	3	2	7	5	3	5	1	9
	2 538	1 613	1 030	164	230	187	163	162	136	158	145	120	126	113	114	106	116
	1 419	819	385	85	118	78	80	77	73	71	73	71	66	55	63	57	57
	1 119	794	645	79	112	109	83	85	63	87	72	49	60	58	51	49	59
	469	132	14	14	22	14	24	20	33	33	31	31	30	46	52	57	53
	229	74	8	11	8	7	11	10	18	21	18	15	16	21	32	30	32
	240	58	6	3	14	7	13	10	15	12	13	16	14	25	20	27	21

1.2.5 (forts.)

Födelseland	Kön	Samtliga	därav efter ålder											
			0-3	4-6	7-9	10-12	13-15	16-17	18-19	20-24	25-29	30-34	35-39	40-49
Sydamerika	Sa	59 459	382	657	883	1 097	1 430	1 197	1 399	5 463	7 221	7 489	5 870	11 085
	M	29 094	204	349	483	608	779	687	772	2 890	3 717	3 679	2 699	5 120
	Kv	30 365	178	308	400	489	651	510	627	2 573	3 504	3 810	3 171	5 965
Argentina	Sa	2 712	5	11	29	18	22	11	27	109	229	583	232	391
	M	1 374	2	7	21	8	10	6	12	60	135	315	119	194
	Kv	1 338	3	4	8	10	12	5	15	49	94	268	113	197
Bolivia	Sa	3 033	46	46	44	74	89	89	85	188	385	404	312	537
	M	1 576	26	22	25	38	49	48	50	101	211	202	140	274
	Kv	1 457	20	24	19	36	40	41	35	87	174	202	172	263
Brasilien	Sa	5 033	62	79	114	148	233	174	186	464	704	637	613	871
	M	1 839	33	40	60	90	131	98	98	223	284	199	176	217
	Kv	3 194	29	39	54	58	102	76	88	241	420	438	437	654
Chile	Sa	28 019	45	66	130	185	174	151	247	2 313	3 310	3 499	2 737	6 135
	M	14 044	24	39	60	96	91	69	140	1 210	1 764	1 850	1 381	3 042
	Kv	13 975	21	27	70	89	83	82	107	1 103	1 546	1 649	1 356	3 093
Colombia	Sa	9 681	176	373	397	477	651	550	567	1 650	1 441	871	625	1 009
	M	5 011	101	210	222	269	362	334	332	924	761	420	255	426
	Kv	4 670	75	163	175	208	289	216	235	726	680	451	370	583
Ecuador	Sa	1 697	22	28	58	68	69	48	47	113	217	380	214	249
	M	871	5	11	34	37	35	31	29	64	111	196	107	112
	Kv	826	17	17	24	31	34	17	18	49	106	184	107	137
Peru	Sa	6 028	18	35	79	98	145	150	207	514	671	699	754	1 418
	M	2 782	10	15	42	56	82	88	99	252	329	284	341	642
	Kv	3 246	8	20	37	42	63	62	108	262	342	415	413	776
Uruguay	Sa	2 267	3	9	20	13	14	14	16	47	128	258	268	310
	M	1 151	2	3	10	6	4	8	6	28	53	142	143	151
	Kv	1 116	1	6	10	7	10	6	10	19	75	116	125	159
Övriga Sydamerika	Sa	989	5	10	12	16	33	10	17	65	136	158	115	165
	M	446	1	2	9	8	15	5	6	28	69	71	37	62
	Kv	543	4	8	3	8	18	5	11	37	67	87	78	103
Asien	Sa	335 428	3 804	5 564	7 721	9 831	10 871	8 689	9 838	35 129	43 353	40 190	38 780	66 189
	M	165 089	1 675	2 271	3 755	4 909	5 497	4 643	4 977	17 692	21 553	18 263	17 057	33 640
	Kv	170 339	2 129	3 293	3 966	4 922	5 374	4 046	4 861	17 437	21 800	21 927	21 723	32 549
Afghanistan	Sa	10 605	23	110	310	553	704	685	662	1 834	1 284	976	864	1 403
	M	5 943	11	58	160	302	382	447	356	1 065	727	541	470	788
	Kv	4 662	12	52	150	251	322	238	306	769	557	435	394	615
Armenien	Sa	1 209	2	12	29	45	56	70	57	138	153	161	153	214
	M	587	1	7	18	24	28	38	32	64	55	84	81	104
	Kv	622	1	5	11	21	28	32	25	74	98	77	72	110
Azerbajdzjan	Sa	1 662	9	32	82	100	119	80	82	132	132	193	190	334
	M	751	6	14	44	52	58	49	37	85	66	65	59	135
	Kv	911	3	18	38	48	61	31	45	47	66	128	131	199
Bangladesh	Sa	4 487	21	26	44	60	50	56	74	331	871	735	628	1 027
	M	2 563	13	11	24	26	27	28	33	176	527	346	320	652
	Kv	1 924	8	15	20	34	23	28	41	155	344	389	308	375
Filippinerna	Sa	8 095	81	116	167	218	257	228	212	629	892	1 074	1 181	1 844
	M	1 827	45	63	92	113	138	113	112	234	221	205	151	153
	Kv	6 268	36	53	75	105	119	115	100	395	671	869	1 030	1 691
Indien	Sa	14 415	212	226	307	301	327	246	435	2 040	3 455	2 340	1 277	1 331
	M	6 694	89	73	102	111	100	58	133	906	1 803	1 053	516	603
	Kv	7 721	123	153	205	190	227	188	302	1 134	1 652	1 287	761	728
Indonesien	Sa	1 960	8	27	27	23	24	11	9	156	598	362	214	210
	M	914	4	17	9	12	13	5	5	82	313	154	79	67
	Kv	1 046	4	10	18	11	11	6	4	74	285	208	135	143
Irak	Sa	97 513	1 011	1 509	2 872	4 312	4 920	4 110	4 178	10 860	10 668	10 569	11 115	17 088
	M	54 842	542	774	1 493	2 248	2 599	2 324	2 251	5 884	5 960	5 876	6 342	10 202
	Kv	42 671	469	735	1 379	2 064	2 321	1 786	1 927	4 976	4 708	4 693	4 773	6 886
Iran	Sa	56 516	63	148	279	337	507	509	914	5 372	6 736	5 047	4 939	16 330
	M	29 961	38	79	132	167	259	271	475	2 773	3 362	2 388	2 135	9 379
	Kv	26 555	25	69	147	170	248	238	439	2 599	3 374	2 659	2 804	6 951
Israel	Sa	2 124	29	47	78	59	57	45	47	138	248	291	237	428
	M	1 290	16	30	41	30	31	22	19	67	139	180	143	297
	Kv	834	13	17	37	29	26	23	28	71	109	111	94	131
Japan	Sa	2 667	55	84	64	33	20	13	12	86	217	391	379	409
	M	916	26	47	37	12	12	5	6	23	60	111	117	106
	Kv	1 751	29	37	27	21	8	8	6	63	157	280	262	303

50-64	65-79	80-	5	6	7	8	9	10	11	12	13	14	15	16	17	18
11 786	2 771	729	222	252	283	312	288	348	350	399	465	457	508	591	606	663
5 710	1 216	181	108	147	165	167	151	193	197	218	255	242	282	344	343	364
6 076	1 555	548	114	105	118	145	137	155	153	181	210	215	226	247	263	299
736	223	86	2	6	8	13	8	9	5	4	10	5	7	5	6	9
357	108	20	1	3	6	9	6	3	4	1	3	3	4	3	3	5
379	115	66	1	3	2	4	2	6	1	3	7	2	3	2	3	4
548	153	33	17	10	13	14	17	18	27	29	23	28	38	38	51	41
300	80	10	7	6	8	5	12	8	15	15	12	12	25	22	26	28
248	73	23	10	4	5	9	5	10	12	14	11	16	13	16	25	13
591	136	21	26	30	40	44	30	45	49	54	78	75	80	87	87	96
139	44	7	12	14	23	22	15	25	29	36	46	38	47	52	46	54
452	92	14	14	16	17	22	15	20	20	18	32	37	33	35	41	42
6 928	1 657	442	21	27	40	43	47	59	57	69	67	53	54	74	77	101
3 474	701	103	13	14	23	19	18	28	31	37	33	28	30	33	36	58
3 454	956	339	8	13	17	24	29	31	26	32	34	25	24	41	41	43
743	139	12	132	146	136	134	127	149	158	170	206	206	239	277	273	294
331	60	4	67	95	78	77	67	86	88	95	122	118	122	167	167	165
412	79	8	65	51	58	57	60	63	70	75	84	88	117	110	106	129
151	28	5	8	14	18	21	19	21	17	30	23	23	23	29	19	21
82	15	2	3	7	10	12	12	12	11	14	13	9	13	21	10	12
69	13	3	5	7	8	9	7	9	6	16	10	14	10	8	9	9
972	203	65	10	12	19	31	29	40	25	33	42	56	47	64	86	89
438	85	19	4	5	12	17	13	27	14	15	21	30	31	37	51	38
534	118	46	6	7	7	14	16	13	11	18	21	26	16	27	35	51
923	189	55	1	4	5	7	8	4	6	3	7	4	3	9	5	4
490	92	13	-	2	2	3	5	3	1	2	1	1	2	5	3	2
433	97	42	1	2	3	4	3	1	5	1	6	3	1	4	2	2
194	43	10	5	3	4	5	3	3	6	7	9	7	17	8	2	8
99	31	3	1	1	3	3	3	1	4	3	4	3	8	4	1	2
95	12	7	4	2	1	2	-	2	2	4	5	4	9	4	1	6
42 489	10 705	2 275	1 868	2 040	2 331	2 542	2 848	3 151	3 208	3 472	3 504	3 630	3 737	4 086	4 603	4 813
23 405	4 987	765	750	915	1 100	1 230	1 425	1 542	1 599	1 768	1 801	1 801	1 895	2 161	2 482	2 490
19 084	5 718	1 510	1 118	1 125	1 231	1 312	1 423	1 609	1 609	1 704	1 703	1 829	1 842	1 925	2 121	2 323
887	285	25	35	49	81	112	117	167	170	216	194	243	267	316	369	329
518	109	9	23	26	39	58	63	95	88	119	97	124	161	191	256	186
369	176	16	12	23	42	54	54	72	82	97	97	119	106	125	113	143
85	31	3	3	5	8	9	12	12	18	15	16	18	22	41	29	28
38	12	1	2	3	5	4	9	9	10	5	7	10	11	24	14	14
47	19	2	1	2	3	5	3	3	8	10	9	8	11	17	15	14
142	31	4	10	17	25	26	31	25	34	41	45	30	44	40	40	34
69	11	1	3	9	12	13	19	12	17	23	26	14	18	26	23	16
73	20	3	7	8	13	13	12	13	17	18	19	16	26	14	17	18
482	60	22	7	10	12	10	22	13	16	31	17	11	22	27	29	41
356	20	4	3	4	5	6	13	5	6	15	11	4	12	16	12	15
126	40	18	4	6	7	4	9	8	10	16	6	7	10	11	17	26
1 025	146	25	33	52	56	48	63	69	74	75	79	84	94	116	112	115
135	48	4	20	30	27	25	40	32	36	45	45	42	51	57	56	63
890	98	21	13	22	29	23	23	37	38	30	34	42	43	59	56	52
1 351	471	96	78	83	99	101	107	103	94	104	109	105	113	116	130	197
822	286	39	28	23	26	40	36	34	35	42	37	32	31	23	35	58
529	185	57	50	60	73	61	71	69	59	62	72	73	82	93	95	139
146	117	28	4	13	10	8	9	10	6	7	9	10	5	3	8	4
62	78	14	3	8	3	4	2	7	2	3	7	5	1	1	4	2
84	39	14	1	5	7	4	7	3	4	4	2	5	4	2	4	2
11 021	2 846	434	488	645	796	964	1 112	1 355	1 416	1 541	1 610	1 671	1 639	1 850	2 260	2 166
6 841	1 343	163	255	320	420	488	585	698	755	795	852	881	866	1 036	1 288	1 189
4 180	1 503	271	233	325	376	476	527	657	661	746	758	790	773	814	972	977
11 847	2 722	766	56	63	81	86	112	99	97	141	153	171	183	233	276	417
7 028	1 225	250	27	39	35	36	61	49	59	59	81	97	81	110	161	228
4 819	1 497	516	29	24	46	50	51	50	38	82	72	74	102	123	115	189
352	65	3	17	19	26	26	26	20	19	20	18	17	22	23	22	20
230	44	1	8	13	12	13	16	10	10	10	8	7	16	12	10	9
122	21	2	9	6	14	13	10	10	9	10	10	10	6	11	12	11
643	232	29	29	24	23	23	18	12	10	11	7	7	6	9	4	5
266	82	6	19	14	10	14	13	4	3	5	3	5	4	5	-	2
377	150	23	10	10	13	9	5	8	7	6	4	2	2	4	4	3

1.2.5 (forts.)

Födelseland	Kön	Samtliga	därav efter ålder											
			0-3	4-6	7-9	10-12	13-15	16-17	18-19	20-24	25-29	30-34	35-39	40-49
Jordanien	Sa	2 092	51	66	107	95	74	42	52	179	271	260	229	305
	M	1 220	27	25	60	55	46	23	26	83	174	171	138	162
	Kv	872	24	41	47	40	28	19	26	96	97	89	91	143
Kina	Sa	16 013	963	1 350	653	482	363	227	359	1 817	2 244	1 330	1 592	2 403
	M	5 746	124	91	101	96	115	102	162	879	1 077	515	530	914
	Kv	10 267	839	1 259	552	386	248	125	197	938	1 167	815	1 062	1 489
Korea, Syd-	Sa	9 958	301	358	360	348	281	162	238	1 352	1 308	1 681	2 249	914
	M	3 791	221	227	250	229	167	74	100	564	445	525	619	236
	Kv	6 167	80	131	110	119	114	88	138	788	863	1 156	1 630	678
Kuwait	Sa	1 244	3	3	11	13	23	40	70	195	218	237	216	190
	M	718	2	1	4	7	10	18	38	99	117	158	124	127
	Kv	526	1	2	7	6	13	22	32	96	101	79	92	63
Libanon	Sa	22 967	84	125	156	163	142	163	575	2 442	3 107	2 941	3 389	6 108
	M	12 634	41	62	83	84	74	81	289	1 197	1 683	1 477	1 771	3 727
	Kv	10 333	43	63	73	79	68	82	286	1 245	1 424	1 464	1 618	2 381
Malaysia	Sa	1 231	29	27	32	29	14	21	23	45	83	126	108	291
	M	563	13	8	18	17	9	12	15	17	36	31	36	99
	Kv	668	16	19	14	12	5	9	8	28	47	95	72	192
Pakistan	Sa	6 440	71	61	69	86	97	78	98	759	1 670	905	655	912
	M	4 291	31	28	39	51	40	35	48	524	1 336	622	368	490
	Kv	2 149	40	33	30	35	57	43	50	235	334	283	287	422
Palestina	Sa	2 800	35	120	159	140	118	62	63	145	272	292	217	327
	M	1 738	21	52	80	73	56	33	33	82	187	216	147	230
	Kv	1 062	14	68	79	67	62	29	30	63	85	76	70	97
Saudiarabien	Sa	1 223	14	31	51	121	306	84	51	167	182	90	78	42
	M	629	8	20	29	59	152	42	25	83	90	43	45	28
	Kv	594	6	11	22	62	154	42	26	84	92	47	33	14
Sri Lanka	Sa	6 455	14	16	20	31	103	235	104	1 443	1 528	901	446	791
	M	2 811	5	11	13	12	56	120	42	697	676	368	191	318
	Kv	3 644	9	5	7	19	47	115	62	746	852	533	255	473
Syrien	Sa	18 229	47	88	163	224	218	163	342	1 572	2 053	2 352	2 396	4 494
	M	9 107	25	42	98	119	92	78	166	715	948	1 133	1 143	2 371
	Kv	9 122	22	46	65	105	126	85	176	857	1 105	1 219	1 253	2 123
Thailand	Sa	22 926	322	569	847	1 154	1 110	685	558	1 479	2 681	4 135	3 220	4 235
	M	5 176	169	313	428	566	562	350	258	559	479	780	297	262
	Kv	17 750	153	256	419	588	548	335	300	920	2 202	3 355	2 923	3 973
Uzbekistan	Sa	1 602	26	45	101	81	88	67	61	157	224	204	171	265
	M	770	9	24	41	40	50	45	28	82	129	97	72	118
	Kv	832	17	21	60	41	38	22	33	75	95	107	99	147
Vietnam	Sa	13 184	195	191	479	503	534	303	246	884	1 203	1 612	1 759	2 982
	M	6 131	116	101	231	237	252	115	127	373	506	702	805	1 537
	Kv	7 053	79	90	248	266	282	188	119	511	697	910	954	1 445
Övriga Asien	Sa	7 811	135	177	254	320	359	304	316	777	1 055	985	878	1 312
	M	3 476	72	93	128	167	169	155	161	379	437	422	358	535
	Kv	4 335	63	84	126	153	190	149	155	398	618	563	520	777
Oceanien	Sa	3 756	75	93	92	99	76	41	48	217	535	691	648	714
	M	2 380	40	47	54	63	37	20	28	128	344	463	443	492
	Kv	1 376	35	46	38	36	39	21	20	89	191	228	205	222
Australien	Sa	2 793	59	81	73	78	53	32	35	175	413	488	467	518
	M	1 748	32	43	40	49	25	17	21	104	263	314	315	354
	Kv	1 045	27	38	33	29	28	15	14	71	150	174	152	164
Övriga Oceanien	Sa	963	16	12	19	21	23	9	13	42	122	203	181	196
	M	632	8	4	14	14	12	3	7	24	81	149	128	138
	Kv	331	8	8	5	7	11	6	6	18	41	54	53	58
Sovjetunionen	Sa	6 522	-	-	1	3	4	55	118	410	339	291	333	1 114
	M	2 325	-	-	1	2	2	29	68	194	165	141	98	312
	Kv	4 197	-	-	-	1	2	26	50	216	174	150	235	802
Okänt	Sa	635	14	15	26	35	25	9	19	50	72	87	54	82
	M	374	8	8	17	24	13	6	9	25	43	47	34	47
	Kv	261	6	7	9	11	12	3	10	25	29	40	20	35

	50-64	65-79	80-	5	6	7	8	9	10	11	12	13	14	15	16	17	18
	301	53	7	24	29	36	42	29	32	21	42	23	29	22	22	20	21
	190	39	1	7	13	21	24	15	18	14	23	16	17	13	13	10	11
	111	14	6	17	16	15	18	14	14	7	19	7	12	9	9	10	10
1	354	605	271	466	335	276	204	173	174	151	157	110	133	120	107	120	149
637	307	96	24	34	39	31	31	24	29	43	38	40	37	44	58	70	70
717	298	175	442	301	237	173	142	150	122	114	72	93	83	63	62	79	79
269	124	13	97	127	111	121	128	84	140	124	108	82	91	99	63	81	81
73	56	5	64	84	78	85	87	61	76	92	66	51	50	50	24	30	30
196	68	8	33	43	33	36	41	23	64	32	42	31	41	49	39	51	51
22	3	-	2	-	4	4	3	2	3	8	7	6	10	13	27	30	30
12	1	-	1	-	1	1	2	1	1	5	2	3	5	5	13	13	13
10	2	-	1	-	3	3	1	1	2	3	5	3	5	8	14	17	17
2	774	685	113	51	40	61	42	53	58	50	55	39	49	54	57	106	242
1	702	331	32	26	19	35	16	32	26	30	28	22	23	29	30	51	126
1	072	354	81	25	21	26	26	21	32	20	27	17	26	25	27	55	116
369	30	4	8	13	10	10	12	9	12	8	9	1	4	6	15	13	13
238	14	-	3	3	8	3	7	8	4	5	7	1	1	3	9	10	10
131	16	4	5	10	2	7	5	1	8	3	2	-	3	3	6	3	3
843	117	19	20	20	18	19	32	30	26	30	37	29	31	41	37	45	45
596	77	6	9	8	12	9	18	17	15	19	14	9	17	18	17	23	23
247	40	13	11	12	6	10	14	13	11	11	23	20	14	23	20	22	22
498	304	48	47	50	55	43	61	59	42	39	40	32	46	35	27	27	27
353	164	11	22	24	33	23	24	34	16	23	20	12	24	21	12	19	19
145	140	37	25	26	22	20	37	25	26	16	20	20	22	14	15	8	8
5	-	1	13	8	13	20	18	29	52	40	84	96	126	60	24	23	23
4	-	1	9	6	8	11	10	15	25	19	40	50	62	32	10	7	7
1	-	-	4	2	5	9	8	14	27	21	44	46	64	28	14	16	16
704	99	20	3	10	4	9	7	9	11	11	19	34	50	129	106	59	59
257	39	6	2	6	2	7	4	3	5	4	11	23	22	67	53	27	27
447	60	14	1	4	2	2	3	6	6	7	8	11	28	62	53	32	32
2	981	954	182	32	34	55	50	58	78	70	76	61	76	81	70	93	144
1	668	443	66	12	19	31	35	32	47	31	41	25	30	37	35	43	67
1	313	511	116	20	15	24	15	26	31	39	35	36	46	44	35	50	77
1	821	94	16	186	226	241	275	331	388	399	367	365	382	363	348	337	304
134	16	3	100	126	125	147	156	205	189	172	190	181	191	191	159	137	137
1	687	78	13	86	100	116	128	175	183	210	195	175	201	172	157	178	167
92	13	7	16	18	33	30	38	29	24	28	31	28	29	30	37	32	32
30	2	3	11	8	13	11	17	16	12	12	18	16	16	22	23	17	17
62	11	4	5	10	20	19	21	13	12	16	13	12	13	8	14	15	15
1	719	468	106	78	82	110	168	201	196	139	168	193	168	173	167	136	111
815	181	33	38	41	59	76	96	69	77	91	98	70	84	62	53	58	58
904	287	73	40	41	51	92	105	127	62	77	95	98	89	105	83	53	53
756	150	33	65	68	87	92	75	89	114	117	121	118	120	128	176	176	176
331	59	10	31	35	41	50	37	43	54	70	60	54	55	67	88	93	93
425	91	23	34	33	46	42	38	46	60	47	61	64	65	61	88	83	83
343	70	14	38	31	30	27	35	35	36	28	21	30	25	18	23	26	26
183	31	7	23	15	21	13	20	24	20	19	10	13	14	9	11	14	14
160	39	7	15	16	9	14	15	11	16	9	11	17	11	9	12	12	12
252	56	13	32	28	21	21	31	25	30	23	13	19	21	14	18	20	20
137	27	7	21	14	14	8	18	17	17	15	7	8	10	7	10	11	11
115	29	6	11	14	7	13	13	8	13	8	6	11	11	7	8	9	9
91	14	1	6	3	9	6	4	10	6	5	8	11	4	4	5	6	6
46	4	-	2	1	7	5	2	7	3	4	3	5	4	2	1	3	3
45	10	1	4	2	2	1	2	3	3	1	5	6	-	2	4	3	3
1	611	1	397	846	-	-	-	1	-	3	-	1	-	3	14	41	58
490	530	293	-	-	-	-	1	-	2	-	-	-	2	7	22	32	32
1	121	867	553	-	-	-	-	-	1	-	1	-	1	7	19	26	26
62	61	24	5	3	6	9	11	15	11	9	13	5	7	5	4	9	9
33	42	18	3	2	5	7	5	11	7	6	7	3	3	2	4	2	2
29	19	6	2	1	1	2	6	4	4	3	6	2	4	3	-	7	7

1.2.6 Utrikes födda i hela riket efter födelseland och invandringsår den 31 december 2007

1.2.6 Foreign-born persons in the whole country by country of birth and year of immigration
Dec. 31, 2007

Födelseland	Samtliga	därav efter invandringsår							
		Okänt	-1969	1970– 1979	1980– 1989	1990– 1999	2000– 2005	2006	2007
Samtliga utrikes födda	1 227 770	30 792	178 874	140 349	187 003	300 773	226 683	77 696	85 600
Norden utom Sverige	272 646	14 010	114 198	57 356	24 962	19 239	26 487	7 435	8 959
Danmark	45 941	2 358	12 873	6 775	3 837	3 829	8 718	3 460	4 091
Finland	178 179	7 579	89 914	45 412	14 557	8 888	7 808	1 755	2 266
Island	3 936	38	197	561	773	868	882	256	361
Norge	44 590	4 035	11 214	4 608	5 795	5 654	9 079	1 964	2 241
EU27 utom Norden	231 783	9 699	42 989	27 379	35 329	35 274	40 857	16 957	23 299
Belgien	1 650	73	153	138	158	305	481	158	184
Bulgarien	4 981	17	241	282	569	1 934	761	130	1 047
Estland	9 800	3 933	1 838	105	176	1 316	1 600	396	436
Frankrike	6 946	177	644	660	677	1 413	1 770	722	883
Grekland	10 833	98	2 306	3 168	1 473	1 307	1 496	438	547
Irland	1 618	4	44	114	200	353	546	154	203
Italien	6 845	164	2 284	725	715	977	1 122	404	454
Lettland	3 122	429	451	31	29	623	899	339	321
Litauen	3 825	34	51	14	9	381	1 648	823	865
Nederländerna	7 204	185	1 002	484	586	1 004	2 120	884	939
Polen	58 180	583	2 713	8 739	14 401	8 924	9 102	6 214	7 504
Portugal	2 664	18	436	723	545	344	324	145	129
Rumänien	15 214	89	361	585	4 855	4 374	2 001	399	2 550
Slovakien	767	2	4	1	5	142	331	127	155
Slovenien	895	9	359	115	50	153	114	42	53
Spanien	5 872	93	1 050	913	724	821	1 277	468	526
Storbritannien och Nordirland	18 486	274	1 409	2 595	2 791	3 607	4 778	1 473	1 559
Tjeckien	880	-	7	10	8	161	335	160	199
Tjeckoslovakien	6 314	231	2 681	1 386	1 216	598	130	22	50
Tyskland	45 034	2 453	17 051	3 289	2 849	4 534	8 394	2 802	3 662
Ungern	14 057	437	4 658	2 496	2 821	1 439	991	449	766
Österrike	5 825	393	3 193	643	341	416	502	148	189
Övriga EU27 utom Norden	771	3	53	163	131	148	135	60	78
Europa utom EU27 och Norden	207 421	1 261	14 939	21 694	17 058	100 875	35 081	9 731	6 782
Albanien	928	3	57	28	4	182	392	165	97
Bosnien och Hercegovina	55 713	192	172	289	174	47 096	5 956	1 088	746
Jugoslavien	72 939	649	11 389	11 252	5 869	34 086	8 852	642	200
Kroatien	6 137	53	1 227	716	337	2 636	868	165	135
Makedonien	3 887	14	282	456	286	1 301	994	292	262
Ryssland	12 748	50	16	3	16	4 661	5 630	1 417	955
Schweiz	2 759	87	589	304	286	551	571	176	195
Serbien	1 999	2	1	2	-	2	17	191	1 784
Serbien och Montenegro	6 743	1	10	4	2	15	3 509	3 167	35
Turkiet	38 158	199	1 182	8 639	10 070	8 874	5 854	1 689	1 651
Ukraina	3 448	9	9	-	3	1 085	1 528	430	384
Vitryssland	1 504	1	1	-	4	317	744	256	181
Övriga Europa utom EU27 och Norden	458	1	4	1	7	69	166	53	157
Afrika	82 504	748	985	4 425	11 750	25 951	20 931	8 360	9 354
Algeriet	2 216	8	74	258	348	660	529	177	162
Angola	661	7	2	10	117	220	174	96	35
Burundi	2 172	2	1	1	5	55	1 195	561	352
Egypten	2 865	26	132	308	434	798	640	260	267
Elfenbenskusten	555	9	-	9	24	203	173	70	67
Eritrea	6 769	44	3	150	1 968	1 810	1 405	664	725
Etiopien	11 783	103	126	879	3 617	4 272	1 576	569	641
Gambia	3 145	24	9	225	516	1 197	760	187	227
Ghana	1 471	9	7	67	196	418	518	133	123
Kamerun	898	1	5	4	6	55	399	145	283
Kenya	1 827	14	21	151	237	558	541	136	169
Kongo, Demokratiska Rep.	1 703	37	20	38	171	533	508	232	164
Liberia	809	12	41	164	158	124	220	72	18
Libyen	916	4	2	20	97	171	287	161	174
Marocko	6 209	36	246	697	991	1 857	1 506	409	467
Nigeria	2 000	10	14	56	88	299	786	428	319
Sierra Leone	589	7	5	11	31	89	348	56	42
Somalia	21 597	210	-	45	425	8 537	5 506	2 950	3 924
Sudan	1 174	5	3	34	118	355	417	111	131

1.2.6 (forts.)

Födelseland	Samtliga	därav efter invandringsår							
		Okänt	-1969	1970- 1979	1980- 1989	1990- 1999	2000- 2005	2006	2007
Sydafrika	1 681	72	110	146	136	220	667	156	174
Tanzania	1 172	17	24	128	165	326	344	66	102
Tunisien	3 538	17	76	443	729	1 057	763	216	237
Uganda	2 626	25	16	370	526	1 015	403	112	159
Övriga Afrika	4 128	49	48	211	647	1 122	1 266	393	392
Nordamerika	27 616	1 936	1 781	2 161	4 120	6 844	6 800	1 931	2 043
Dominikanska Rep.	481	3	8	23	83	85	179	56	44
El Salvador	2 557	10	4	74	1 034	1 044	244	99	48
Guatemala	712	5	11	94	258	231	80	17	16
Kanada	2 646	205	277	170	279	502	721	227	265
Kuba	2 027	8	12	30	39	1 018	614	161	145
Mexiko	1 589	20	46	142	204	287	583	139	168
Nicaragua	539	4	1	18	93	217	139	33	34
USA	15 309	1 673	1 372	1 371	1 775	2 981	3 842	1 087	1 208
Övriga Nordamerika	1 756	8	50	239	355	479	398	112	115
Sydamerika	59 459	293	653	8 506	22 498	12 663	9 869	2 607	2 370
Argentina	2 712	69	171	680	641	415	511	108	117
Bolivia	3 033	7	28	337	1 122	558	545	230	206
Brasilien	5 033	43	144	399	736	1 445	1 331	436	499
Chile	28 019	95	54	4 857	15 223	3 859	2 853	554	524
Colombia	9 681	31	115	766	2 851	2 814	2 096	592	416
Ecuador	1 697	6	20	317	159	306	516	211	162
Peru	6 028	29	50	370	843	2 744	1 349	346	297
Uruguay	2 267	6	19	660	745	308	415	55	59
Venezuela	684	6	43	57	97	158	191	63	69
Övriga Sydamerika	305	1	9	63	81	56	62	12	21
Asien	335 428	2 210	2 058	17 739	69 507	96 727	84 915	30 097	32 175
Afghanistan	10 605	43	3	5	304	2 879	4 982	1 580	809
Armenien	1 209	9	-	-	1	253	512	286	148
Azerbajdzjan	1 662	1	-	1	2	142	549	822	145
Bangladesh	4 487	12	4	307	791	1 392	1 161	379	441
Filippinerna	8 095	15	23	317	1 554	2 870	2 237	514	565
Förenade Arabemiraten	578	5	1	-	60	218	154	90	50
Georgien	570	3	-	-	2	88	244	172	61
Hongkong	571	3	-	4	121	348	69	11	15
Indien	14 415	135	318	2 820	4 311	2 248	2 504	913	1 166
Indonesien	1 960	19	84	362	649	254	424	74	94
Irak	97 513	492	39	361	5 944	32 931	31 083	11 050	15 613
Iran	56 516	682	135	1 637	26 225	16 478	7 405	2 187	1 767
Israel	2 124	9	69	239	421	452	617	177	140
Japan	2 667	35	200	444	244	363	755	253	373
Jordanien	2 092	18	69	163	229	420	649	298	246
Kazakstan	898	9	1	-	3	121	464	206	94
Kina	16 013	172	118	396	1 451	3 482	6 007	1 927	2 460
Korea, Syd-	9 958	28	584	3 789	2 732	1 220	1 102	240	263
Kuwait	1 244	9	1	10	66	598	321	116	123
Libanon	22 967	124	141	1 346	8 314	8 108	2 792	1 472	670
Malaysia	1 231	-	13	206	247	301	294	70	100
Myanmar	999	2	6	2	4	54	361	270	300
Pakistan	6 440	22	63	626	882	888	1 681	953	1 325
Palestina	2 800	6	96	122	260	372	1 196	458	290
Saudiarabien	1 223	3	-	1	58	561	319	182	99
Singapore	590	-	4	47	88	109	146	79	117
Sri Lanka	6 455	24	12	976	2 827	1 485	698	222	211
Syrien	18 229	222	33	1 171	4 757	7 082	3 238	1 112	614
Taiwan	799	-	-	138	230	134	160	70	67
Thailand	22 926	45	26	1 500	2 232	4 988	8 911	2 542	2 682
Uzbekistan	1 602	-	-	1	-	119	830	364	288
Vietnam	13 184	48	4	686	4 067	5 130	2 152	590	507
Övriga Asien	2 806	15	11	62	431	639	898	418	332
Oceanien	3 756	20	148	276	367	789	1 289	411	456
Australien	2 793	15	130	236	244	563	927	322	356
Mikronesien	1	-	-	-	-	-	-	1	-
Nya Zeeland	828	5	18	30	98	180	327	78	92
Övriga Oceanien	134	-	-	10	25	46	35	10	8
Sovjetunionen	6 522	516	1 121	809	1 403	2 308	225	80	60
Okänt	635	99	2	4	9	103	229	87	102

1.2.7 Utrikes födda och födda i Sverige¹ med två utrikesfödda föräldrar efter ursprungsland, kön och ålder i hela riket den 31 december 2007

1.2.7 Foreign-born persons and persons born in Sweden with both parents born abroad by country of origin, sex and by age in the whole country Dec. 31, 2007

Ursprungsland ²	Födelseland	Kön	Samtliga	Ålder						
				0-2	3-4	5	6	7-9	10-12	13-15
Samtliga länder	Utrikes födda	Män	593 026	2 799	3 814	2 360	2 672	9 697	11 117	12 682
		Kv	634 744	3 013	4 357	2 643	2 747	9 375	10 750	12 032
	Födda i Sverige	Män	187 427	21 776	12 669	5 641	5 297	15 639	16 053	16 459
		Kv	177 179	20 566	11 953	5 441	5 178	15 077	15 239	15 435
	Totalt		1 592 376	48 154	32 793	16 085	15 894	49 788	53 159	56 608
Norden utom Sverige	Utrikes födda	Män	118 778	406	530	283	295	1 015	870	749
		Kv	153 868	415	527	296	315	971	857	797
	Födda i Sverige	Män	51 343	1 291	610	272	267	888	1 136	1 782
		Kv	48 826	1 184	617	253	279	794	1 088	1 695
	Totalt		372 815	3 296	2 284	1 104	1 156	3 668	3 951	5 023
Danmark	Utrikes födda	Män	24 558	213	249	103	101	347	271	234
		Kv	21 383	210	262	124	117	312	284	255
	Födda i Sverige	Män ³	6 449	574	153	53	44	133	119	156
		Kv	5 883	532	160	51	30	109	105	133
	Totalt		58 273	1 529	824	331	292	901	779	778
Finland	Utrikes födda	Män	72 846	65	74	49	54	163	227	219
		Kv	105 333	68	75	42	54	174	218	226
	Födda i Sverige	Män ³	41 967	514	344	180	193	644	893	1 458
		Kv	40 039	455	355	158	193	579	863	1 381
	Totalt		260 185	1 102	848	429	494	1 560	2 201	3 284
Island	Utrikes födda	Män	1 984	25	24	24	17	60	33	35
		Kv	1 952	30	26	24	12	40	26	40
	Födda i Sverige	Män ³	426	63	31	7	5	30	35	37
		Kv	445	60	32	6	9	31	32	45
	Totalt		4 807	178	113	61	43	161	126	157
Norge	Utrikes födda	Män	19 390	103	183	107	123	445	339	261
		Kv	25 200	107	164	106	132	445	329	276
	Födda i Sverige	Män ³	4 303	181	109	45	33	125	138	197
		Kv	4 137	177	96	49	53	108	133	190
	Totalt		53 030	568	552	307	341	1 123	939	924
EU27 utom Norden	Utrikes födda	Män	113 478	727	995	597	586	1 945	1 930	1 951
		Kv	118 305	716	943	557	519	1 806	1 869	1 730
	Födda i Sverige	Män	31 632	2 339	1 154	507	441	1 332	1 375	1 692
		Kv	29 298	2 214	1 101	483	476	1 290	1 295	1 618
	Totalt		292 713	5 996	4 193	2 144	2 022	6 373	6 469	6 991
Estland	Utrikes födda	Män	3 938	19	10	16	13	49	67	79
		Kv	5 862	15	15	14	15	42	51	59
	Födda i Sverige	Män	2 630	90	45	21	17	31	25	18
		Kv	2 562	91	40	24	13	33	28	21
	Totalt		14 992	215	110	75	58	155	171	177
Frankrike	Utrikes födda	Män	4 075	36	48	29	23	76	89	79
		Kv	2 871	34	45	26	21	79	71	54
	Födda i Sverige	Män	556	94	39	15	16	41	25	29
		Kv	586	83	40	21	20	57	31	35
	Totalt		8 088	247	172	91	80	253	216	197
Grekland	Utrikes födda	Män	6 484	12	9	11	14	42	35	29
		Kv	4 349	13	18	13	11	37	26	37
	Födda i Sverige	Män	3 032	60	49	19	19	81	104	117
		Kv	2 599	74	45	18	19	60	112	123
	Totalt		16 464	159	121	61	63	220	277	306
Italien	Utrikes födda	Män	4 548	23	25	13	23	35	38	25
		Kv	2 297	15	19	6	12	45	49	34
	Födda i Sverige	Män	1 226	59	30	9	12	40	38	39
		Kv	1 091	55	30	14	23	45	54	39
	Totalt		9 162	152	104	42	70	165	179	137
Nederländerna	Utrikes födda	Män	4 108	49	67	45	43	165	130	107
		Kv	3 096	41	80	46	30	149	131	93
	Födda i Sverige	Män	734	86	37	15	13	28	17	20
		Kv	652	76	44	12	17	27	21	20
	Totalt		8 590	252	228	118	103	369	299	240
Polen	Utrikes födda	Män	23 472	181	274	156	163	454	472	484
		Kv	34 708	199	230	151	152	437	444	448
	Födda i Sverige	Män	7 259	761	281	159	138	392	455	634
		Kv	6 782	681	293	124	132	377	406	602
	Totalt		72 221	1 822	1 078	590	585	1 660	1 777	2 168

16-17	18-19	20-24	25-29	30-34	35-39	40-44	45-49	50-54	55-64	65-
11 769	12 865	42 683	55 502	55 731	55 083	59 456	54 117	47 403	76 493	76 783
10 364	12 418	43 345	55 349	58 482	59 472	58 162	54 242	49 596	82 435	105 962
8 969	7 453	14 251	12 768	11 430	11 962	9 649	7 517	5 380	4 126	388
8 429	7 094	13 415	11 882	10 554	11 119	9 156	7 157	5 249	3 873	362
39 531	39 830	113 694	135 501	136 197	137 636	136 423	123 033	107 628	166 927	183 495
510	669	2 485	3 872	5 518	7 097	10 735	10 955	12 085	28 261	32 443
505	717	2 986	4 028	5 326	7 265	10 529	12 964	15 231	37 718	52 421
1 622	1 622	4 563	5 584	6 017	7 773	7 093	5 345	3 422	1 858	198
1 513	1 514	4 199	5 218	5 824	7 375	6 854	5 129	3 377	1 740	173
4 150	4 522	14 233	18 702	22 685	29 510	35 211	34 393	34 115	69 577	85 235
138	196	890	1 674	2 136	2 012	2 221	1 603	1 690	4 195	6 285
130	212	872	1 101	1 373	1 406	1 575	1 398	1 530	3 646	6 576
127	115	290	388	496	562	849	1 072	799	470	49
119	112	263	363	436	511	811	940	760	403	45
514	635	2 315	3 526	4 441	4 491	5 456	5 013	4 779	8 714	12 955
163	173	806	1 107	2 041	3 313	6 485	7 707	8 857	20 576	20 767
178	255	1 208	1 740	2 577	3 957	7 106	9 719	11 627	29 377	36 732
1 388	1 451	4 141	5 054	5 392	6 967	5 909	3 941	2 378	1 037	83
1 263	1 321	3 799	4 728	5 242	6 634	5 748	3 853	2 373	1 031	63
2 992	3 200	9 954	12 629	15 252	20 871	25 248	25 220	25 235	52 021	57 645
24	41	117	175	219	211	217	201	176	237	148
36	38	115	177	207	198	181	214	197	251	140
30	16	51	52	27	14	11	8	8	1	-
39	27	58	43	30	16	5	9	2	1	-
129	122	341	447	483	439	414	432	383	490	288
185	259	672	916	1 122	1 561	1 812	1 444	1 362	3 253	5 243
161	212	791	1 010	1 169	1 704	1 667	1 633	1 877	4 444	8 973
132	79	182	220	266	445	584	589	460	448	70
138	95	194	209	258	404	541	578	441	400	73
616	645	1 839	2 355	2 815	4 114	4 604	4 244	4 140	8 545	14 359
1 184	1 408	5 640	9 700	10 984	10 213	9 294	7 937	8 048	17 407	22 932
1 123	1 287	5 627	9 421	10 334	9 222	8 699	8 559	10 047	17 877	27 969
1 283	1 139	2 592	2 532	2 500	2 588	2 625	2 661	2 331	2 373	168
1 260	1 101	2 362	2 307	2 132	2 250	2 307	2 511	2 250	2 184	157
4 850	4 935	16 221	23 960	25 950	24 273	22 925	21 668	22 676	39 841	51 226
54	66	177	172	164	134	96	68	43	235	2 476
50	55	275	470	470	308	197	173	131	347	3 175
8	3	17	34	58	125	300	365	504	956	13
11	3	9	27	55	133	246	359	532	926	11
123	127	478	703	747	700	839	965	1 210	2 464	5 675
48	46	387	500	596	567	375	229	199	399	349
35	46	249	351	385	312	220	154	138	249	402
15	14	44	47	40	33	28	27	26	17	6
26	19	48	37	31	40	21	27	28	18	4
124	125	728	935	1 052	952	644	437	391	683	761
26	35	145	389	363	375	644	760	797	1 419	1 379
17	41	123	251	218	254	437	568	539	908	838
118	120	397	592	644	529	159	14	5	4	1
102	128	333	500	515	411	133	18	4	4	-
263	324	998	1 732	1 740	1 569	1 373	1 360	1 345	2 335	2 218
15	25	115	288	381	376	403	328	269	853	1 313
22	18	68	158	231	233	201	172	128	257	629
39	37	97	106	125	155	190	134	72	43	1
30	31	89	93	91	131	145	107	78	32	4
106	111	369	645	828	895	939	741	547	1 185	1 947
50	30	125	205	334	496	511	382	263	451	655
50	53	100	175	226	345	330	253	160	341	493
16	22	36	37	34	64	93	84	85	33	14
21	25	34	18	30	61	77	67	72	28	2
137	130	295	435	624	966	1 011	786	580	853	1 164
363	408	1 718	3 094	3 071	2 254	1 757	1 674	2 039	3 000	1 910
361	362	1 972	3 266	3 251	2 713	2 569	3 062	4 366	6 503	4 222
532	453	1 040	734	468	228	126	163	284	398	13
491	467	1 001	721	419	227	110	148	218	349	16
1 747	1 690	5 731	7 815	7 209	5 422	4 562	5 047	6 907	10 250	6 161

1.2.7 (forts.)

Ursprungsland ²	Födelse-land	Kön	Samtliga	Ålder						
				0-2	3-4	5	6	7-9	10-12	13-15
Rumänien	Utrikes födda	Män	6 979	23	37	16	12	56	104	147
		Kv	8 235	17	28	19	14	53	80	120
	Födda i Sverige	Män	1 700	255	164	70	62	185	197	206
		Kv	1 669	265	149	70	61	195	187	232
	Totalt		18 583	560	378	175	149	489	568	705
Spanien	Utrikes födda	Män	3 378	29	23	25	20	51	39	32
		Kv	2 494	38	32	21	19	40	37	30
	Födda i Sverige	Män	841	61	24	17	5	28	27	33
		Kv	761	52	43	15	15	26	32	33
	Totalt		7 474	180	122	78	59	145	135	128
Storbritannien och Nordirland	Utrikes födda	Män	12 202	120	167	89	73	260	149	148
		Kv	6 284	103	162	77	57	222	189	145
	Födda i Sverige	Män	1 503	163	103	39	38	98	106	120
		Kv	1 355	152	83	34	35	105	87	100
	Totalt		21 344	538	515	239	203	685	531	513
Tyskland	Utrikes födda	Män	20 904	129	180	117	99	407	478	423
		Kv	24 130	136	180	114	103	386	482	360
	Födda i Sverige	Män	6 572	375	209	75	58	175	150	139
		Kv	6 222	394	193	86	73	194	149	136
	Totalt		57 828	1 034	762	392	333	1 162	1 259	1 058
Ungern	Utrikes födda	Män	6 979	17	24	13	14	43	48	55
		Kv	7 078	19	24	6	8	40	42	55
	Födda i Sverige	Män	3 146	100	53	20	28	94	107	169
		Kv	2 828	72	54	22	28	71	90	139
	Totalt		20 031	208	155	61	78	248	287	418
Övriga EU27 utom Norden	Utrikes födda	Män	16 411	89	131	67	89	307	281	343
		Kv	16 901	86	110	64	77	276	267	295
	Födda i Sverige	Män	5 601	378	199	83	59	231	224	287
		Kv	5 095	368	179	76	80	204	189	249
	Totalt		44 008	921	619	290	305	1 018	961	1 174
Europa utom EU27 och Norden	Utrikes födda	Män	102 529	110	260	224	296	1 122	1 342	2 201
		Kv	104 892	108	202	169	236	924	1 268	2 025
	Födda i Sverige	Män	44 356	5 775	3 509	1 614	1 417	4 455	5 045	4 841
		Kv	41 671	5 331	3 292	1 516	1 435	4 270	4 762	4 625
	Totalt	293 448	11 324	7 263	3 523	3 384	10 771	12 417	13 692	
Bosnien och Hercegovina	Utrikes födda	Män	27 505	3	11	6	6	102	142	525
		Kv	28 208	6	10	6	19	89	118	501
	Födda i Sverige	Män	7 648	1 636	1 019	475	415	1 218	1 627	951
		Kv	7 166	1 499	957	425	402	1 136	1 524	918
	Totalt		70 527	3 144	1 997	912	842	2 545	3 411	2 895
Jugoslavien	Utrikes födda	Män	37 103	-	3	18	19	132	260	546
		Kv	35 836	-	1	8	18	120	272	495
	Födda i Sverige	Män	19 807	2 223	1 429	631	556	1 843	1 901	2 156
		Kv	18 547	2 040	1 263	637	561	1 734	1 854	2 053
	Totalt		111 293	4 263	2 696	1 294	1 154	3 829	4 287	5 250
Ryssland	Utrikes födda	Män	4 179	26	88	72	85	268	321	315
		Kv	8 569	29	58	49	57	204	257	298
	Födda i Sverige	Män	826	285	161	72	61	87	92	32
		Kv	788	258	144	76	43	107	92	44
	Totalt		14 362	598	451	269	246	666	762	689
Turkiet	Utrikes födda	Män	20 422	15	35	20	37	116	139	216
		Kv	17 736	22	30	21	29	107	142	197
	Födda i Sverige	Män	15 210	1 487	885	448	407	1 385	1 523	1 677
		Kv	14 363	1 391	891	404	440	1 357	1 388	1 605
	Totalt		67 731	2 915	1 841	893	913	2 965	3 192	3 695
Övriga Europa utom EU27 och Norden	Utrikes födda	Män	13 320	66	123	108	149	504	480	599
		Kv	14 543	51	103	85	113	404	479	534
	Födda i Sverige	Män	4 841	1 430	512	165	117	341	292	262
		Kv	4 606	1 326	514	154	115	311	318	248
	Totalt		37 310	2 873	1 252	512	494	1 560	1 569	1 643
Afrika	Utrikes födda	Män	44 630	237	372	259	275	986	1 033	1 128
		Kv	37 874	215	350	275	283	886	982	1 112
	Födda i Sverige	Män	18 256	3 577	2 037	864	918	2 641	2 474	2 052
		Kv	17 454	3 418	1 909	830	856	2 541	2 349	2 002
	Totalt	118 214	7 447	4 668	2 228	2 332	7 054	6 838	6 294	
Etiopien	Utrikes födda	Män	6 125	50	61	28	15	69	98	85
		Kv	5 658	39	38	22	13	71	103	100
	Födda i Sverige	Män	3 801	637	417	198	206	633	614	532
		Kv	3 649	575	399	178	198	614	634	518
	Totalt		19 233	1 301	915	426	432	1 387	1 449	1 235

16-17	18-19	20-24	25-29	30-34	35-39	40-44	45-49	50-54	55-64	65-
103	148	584	830	897	695	567	550	605	859	746
92	150	562	901	1 012	933	704	701	803	983	1 063
140	87	58	46	43	38	29	35	49	35	1
139	77	74	39	29	19	31	40	26	36	-
474	462	1 278	1 816	1 981	1 685	1 331	1 326	1 483	1 913	1 810
18	36	177	316	439	321	217	237	264	615	519
19	21	107	222	384	296	180	181	158	315	394
38	43	90	85	108	107	109	41	20	4	1
32	34	76	86	74	111	76	35	13	8	-
107	134	450	709	1 005	835	582	494	455	942	914
114	101	389	854	1 389	1 700	1 679	1 286	961	1 679	1 044
68	83	302	405	515	619	612	535	524	888	778
80	91	204	146	91	73	64	28	26	27	6
90	83	163	151	75	58	49	37	23	18	12
352	358	1 058	1 556	2 070	2 450	2 404	1 886	1 534	2 612	1 840
189	209	651	1 163	1 417	1 662	1 593	1 126	1 010	3 566	6 485
197	191	638	1 230	1 480	1 458	1 482	1 155	1 119	2 989	10 430
98	72	192	243	319	618	1 095	1 202	982	480	90
90	69	182	221	314	542	992	1 145	938	410	94
574	541	1 663	2 857	3 530	4 280	5 162	4 628	4 049	7 445	17 099
24	40	201	317	442	388	282	279	639	1 646	2 507
41	43	192	339	489	428	445	410	847	1 631	2 019
117	124	283	297	302	327	359	484	144	132	6
123	97	227	252	280	277	312	481	163	136	4
305	304	903	1 205	1 513	1 420	1 398	1 654	1 793	3 545	4 536
180	264	971	1 572	1 491	1 245	1 170	1 018	959	2 685	3 549
171	224	1 039	1 653	1 673	1 323	1 322	1 195	1 134	2 466	3 526
183	151	371	423	494	545	446	493	494	506	34
191	151	334	374	437	462	409	439	479	448	26
725	790	2 715	4 022	4 095	3 575	3 347	3 145	3 066	6 105	7 135
3 389	3 391	8 805	9 746	9 237	10 118	11 419	10 611	8 658	11 121	10 479
2 938	3 352	9 433	9 896	9 733	10 849	11 768	10 576	8 574	11 078	11 763
1 961	1 765	3 777	3 601	3 102	2 372	784	189	90	49	10
1 849	1 655	3 560	3 362	2 767	2 200	751	180	72	40	4
10 137	10 163	25 575	26 605	24 839	25 539	24 722	21 556	17 394	22 288	22 256
1 229	1 122	2 753	2 705	2 569	2 721	3 041	3 037	2 580	2 648	2 305
1 032	1 094	2 772	2 787	2 463	2 813	3 096	2 938	2 414	2 620	3 430
31	24	51	55	65	61	17	3	-	-	-
30	23	41	65	64	60	20	2	-	-	-
2 322	2 263	5 617	5 612	5 161	5 655	6 174	5 980	4 994	5 268	5 735
1 328	1 362	3 056	2 391	2 141	3 161	4 350	4 045	3 425	5 506	5 360
1 142	1 208	2 947	2 463	2 200	2 991	4 060	3 880	3 418	5 468	5 145
695	614	1 404	1 640	2 064	1 865	618	125	31	12	-
673	590	1 315	1 508	1 782	1 770	606	115	34	11	1
3 838	3 774	8 722	8 002	8 187	9 787	9 634	8 165	6 908	10 997	10 506
259	260	461	397	362	330	319	240	145	116	115
240	251	696	897	1 067	1 178	993	868	607	437	383
5	-	1	-	1	-	-	5	9	13	2
3	2	-	-	-	-	3	3	3	9	1
507	513	1 158	1 294	1 430	1 508	1 315	1 116	764	575	501
192	275	1 308	2 477	2 675	2 621	2 592	2 430	1 915	1 813	1 546
153	325	1 436	1 876	2 200	2 273	2 308	1 916	1 448	1 457	1 796
1 205	1 094	2 260	1 765	765	241	52	5	6	4	1
1 099	1 000	2 115	1 684	743	197	36	6	4	3	-
2 649	2 694	7 119	7 802	6 383	5 332	4 988	4 357	3 373	3 277	3 343
381	372	1 227	1 776	1 490	1 285	1 117	859	593	1 038	1 153
371	474	1 582	1 873	1 803	1 594	1 311	974	687	1 096	1 009
91	74	184	296	385	406	157	57	45	20	7
92	106	207	248	360	331	164	61	31	18	2
935	1 026	3 200	4 193	4 038	3 616	2 749	1 951	1 356	2 172	2 171
1 052	1 231	3 933	4 996	5 915	5 647	5 819	4 081	2 924	3 407	1 335
987	1 249	4 175	5 016	5 597	5 343	4 270	2 887	1 639	1 460	1 148
992	676	1 026	576	243	116	33	17	7	5	2
900	654	1 004	556	244	115	36	22	12	5	1
3 931	3 810	10 138	11 144	11 999	11 221	10 158	7 007	4 582	4 877	2 486
75	133	467	488	746	1 004	1 140	668	438	428	132
68	120	492	590	882	1 051	951	503	283	185	147
225	116	144	54	12	8	1	4	-	-	-
201	129	145	37	12	4	1	3	1	-	-
569	498	1 248	1 169	1 652	2 067	2 093	1 178	722	613	279

1.2.7 (forts.)

Ursprungsland ²	Födelseland	Kön	Samtliga	Ålder						
				0-2	3-4	5	6	7-9	10-12	13-15
Somalia	Utrikes födda	Män	11 036	43	108	97	113	423	419	454
		Kv	10 561	39	84	99	109	377	388	447
	Födda i Sverige	Män	4 991	1 182	710	294	319	960	871	481
		Kv	4 691	1 133	638	290	314	918	802	427
	Totalt		31 279	2 397	1 540	780	855	2 678	2 480	1 809
Övriga Afrika	Utrikes födda	Män	27 469	144	203	134	147	494	516	589
		Kv	21 655	137	228	154	161	438	491	565
	Födda i Sverige	Män	12 235	2 307	1 263	531	543	1 520	1 389	1 322
		Kv	11 721	2 241	1 179	502	486	1 419	1 291	1 381
	Totalt		73 080	4 829	2 873	1 321	1 337	3 871	3 687	3 857
Nordamerika	Utrikes födda	Män	14 349	122	215	113	141	319	336	325
		Kv	13 267	166	222	97	147	375	315	290
	Födda i Sverige	Män	2 162	290	193	89	79	221	231	222
		Kv	2 109	310	158	82	77	210	240	218
	Totalt		31 887	888	788	381	444	1 125	1 122	1 055
USA	Utrikes födda	Män	8 063	93	166	85	118	235	217	192
		Kv	7 246	131	171	79	112	277	222	167
	Födda i Sverige	Män	797	76	49	20	25	50	45	56
		Kv	789	103	44	21	20	52	44	61
	Totalt		16 895	403	430	205	275	614	528	476
Övriga Nordamerika	Utrikes födda	Män	6 286	29	49	28	23	84	119	133
		Kv	6 021	35	51	18	35	98	93	123
	Födda i Sverige	Män	1 415	222	149	72	55	174	190	173
		Kv	1 357	215	117	62	58	161	204	160
	Totalt		15 079	501	366	180	171	517	606	589
Sydamerika	Utrikes födda	Män	29 094	127	171	108	147	483	608	779
		Kv	30 365	106	161	114	105	400	489	651
	Födda i Sverige	Män	8 569	956	607	284	279	756	858	1 131
		Kv	8 039	879	562	263	254	719	822	1 061
	Totalt		76 067	2 068	1 501	769	785	2 358	2 777	3 622
Chile	Utrikes födda	Män	14 044	14	22	13	14	60	96	91
		Kv	13 975	11	16	8	13	70	89	83
	Födda i Sverige	Män	5 750	528	383	173	180	506	575	840
		Kv	5 485	463	358	179	165	474	543	805
	Totalt		39 254	1 016	779	373	372	1 110	1 303	1 819
Colombia	Utrikes födda	Män	5 011	66	83	67	95	222	269	362
		Kv	4 670	44	78	65	51	175	208	289
	Födda i Sverige	Män	555	110	54	26	19	75	62	64
		Kv	533	108	54	26	27	64	71	57
	Totalt		10 769	328	269	184	192	536	610	772
Övriga Sydamerika	Utrikes födda	Män	10 039	47	66	28	38	201	243	326
		Kv	11 720	51	67	41	41	155	192	279
	Födda i Sverige	Män	3 140	468	230	119	105	254	324	323
		Kv	2 787	413	229	89	91	260	289	272
	Totalt		27 686	979	592	277	275	870	1 048	1 200
Asien	Utrikes födda	Män	165 089	1 040	1 241	750	915	3 755	4 909	5 497
		Kv	170 339	1 260	1 919	1 118	1 125	3 966	4 922	5 374
	Födda i Sverige	Män	53 328	10 291	6 044	2 683	2 519	7 164	6 757	6 725
		Kv	50 576	9 757	5 704	2 674	2 435	7 011	6 451	6 098
	Totalt		439 332	22 348	14 908	7 225	6 994	21 896	23 039	23 694
Afghanistan	Utrikes födda	Män	5 943	5	15	23	26	160	302	382
		Kv	4 662	5	24	12	23	150	251	322
	Födda i Sverige	Män	1 262	463	254	74	90	152	110	64
		Kv	1 223	457	231	74	72	166	118	58
	Totalt		13 090	930	524	183	211	628	781	826
Filippinerna	Utrikes födda	Män	1 827	32	26	20	30	92	113	138
		Kv	6 268	21	33	13	22	75	105	119
	Födda i Sverige	Män	583	116	59	19	31	61	61	74
		Kv	508	103	48	26	22	50	66	43
	Totalt		9 186	272	166	78	105	278	345	374
Indien	Utrikes födda	Män	6 694	53	58	28	23	102	111	100
		Kv	7 721	83	83	50	60	205	190	227
	Födda i Sverige	Män	1 599	204	106	51	61	129	170	169
		Kv	1 535	185	94	46	44	148	147	170
	Totalt		17 549	525	341	175	188	584	618	666
Irak	Utrikes födda	Män	54 842	317	424	255	320	1 493	2 248	2 599
		Kv	42 671	301	345	233	325	1 379	2 064	2 321
	Födda i Sverige	Män	15 058	4 196	2 374	1 025	871	2 231	1 753	1 324
		Kv	14 325	4 086	2 179	952	878	2 184	1 685	1 181
	Totalt		126 896	8 900	5 322	2 465	2 394	7 287	7 750	7 425

16-17	18-19	20-24	25-29	30-34	35-39	40-44	45-49	50-54	55-64	65-
508	588	1 609	1 408	1 501	1 169	1 095	699	342	299	161
435	579	1 662	1 526	1 456	1 225	792	467	190	271	415
116	26	22	7	3	-	-	-	-	-	-
105	27	29	6	1	1	-	-	-	-	-
1 164	1 220	3 322	2 947	2 961	2 395	1 887	1 166	532	570	576
469	510	1 857	3 100	3 668	3 474	3 584	2 714	2 144	2 680	1 042
484	550	2 021	2 900	3 259	3 067	2 527	1 917	1 166	1 004	586
779	617	982	565	240	118	32	13	7	5	2
714	587	949	542	247	112	35	19	11	5	1
2 446	2 264	5 809	7 107	7 414	6 771	6 178	4 663	3 328	3 694	1 631
249	312	891	1 366	1 484	1 677	1 735	1 376	973	1 191	1 524
205	245	784	1 290	1 337	1 439	1 405	1 174	911	1 026	1 839
126	95	137	76	56	54	67	59	66	79	22
137	91	128	86	57	44	60	71	61	60	19
717	743	1 940	2 818	2 934	3 214	3 267	2 680	2 011	2 356	3 404
120	153	358	509	663	849	893	789	581	838	1 204
100	109	324	513	536	658	686	603	505	614	1 439
40	32	59	36	36	40	45	48	56	63	21
36	25	53	47	28	34	44	61	51	46	19
296	319	794	1 105	1 263	1 581	1 668	1 501	1 193	1 561	2 683
129	159	533	857	821	828	842	587	392	353	320
105	136	460	777	801	781	719	571	406	412	400
88	70	85	40	21	15	22	11	10	17	1
105	68	78	39	29	10	16	10	10	15	-
427	433	1 156	1 713	1 672	1 634	1 599	1 179	818	797	721
687	772	2 890	3 717	3 679	2 699	2 545	2 575	2 401	3 309	1 397
510	627	2 573	3 504	3 810	3 171	3 075	2 890	2 681	3 395	2 103
787	781	1 089	719	228	39	31	10	11	3	-
738	756	1 024	686	201	43	13	14	3	1	-
2 722	2 936	7 576	8 626	7 918	5 952	5 664	5 489	5 096	6 708	3 500
69	140	1 210	1 764	1 850	1 381	1 455	1 587	1 486	1 988	804
82	107	1 103	1 546	1 649	1 356	1 461	1 632	1 522	1 932	1 295
612	632	766	437	109	6	3	-	-	-	-
593	630	734	413	116	8	1	2	1	-	-
1 356	1 509	3 813	4 160	3 724	2 751	2 920	3 221	3 009	3 920	2 099
334	332	924	761	420	255	228	198	161	170	64
216	235	726	680	451	370	332	251	189	223	87
43	23	29	21	16	8	4	1	-	-	-
30	18	31	26	9	9	-	3	-	-	-
623	608	1 710	1 488	896	642	564	453	350	393	151
284	300	756	1 192	1 409	1 063	862	790	754	1 151	529
212	285	744	1 278	1 710	1 445	1 282	1 007	970	1 240	721
200	173	386	344	131	30	26	11	12	4	-
167	152	347	319	105	28	13	10	2	1	-
863	910	2 233	3 133	3 355	2 566	2 183	1 818	1 738	2 396	1 250
4 643	4 977	17 692	21 553	18 263	17 057	17 447	16 193	12 038	11 367	5 752
4 046	4 861	17 437	21 800	21 927	21 723	17 925	14 624	9 941	9 143	7 228
3 468	2 455	3 127	1 310	476	169	61	33	19	21	6
3 227	2 348	2 964	1 245	422	130	44	23	22	15	6
15 384	14 641	41 220	45 908	41 088	39 079	35 477	30 873	22 020	20 546	12 992
447	356	1 065	727	541	470	435	353	268	250	118
238	306	769	557	435	394	351	264	169	200	192
30	8	11	3	-	1	2	-	-	-	-
21	15	9	1	-	1	-	-	-	-	-
736	685	1 854	1 288	976	866	788	617	437	450	310
113	112	234	221	205	151	104	49	56	79	52
115	100	395	671	869	1 030	913	778	523	367	119
39	30	67	16	5	2	2	1	-	-	-
35	28	52	22	8	3	-	1	1	-	-
302	270	748	930	1 087	1 186	1 019	829	580	446	171
58	133	906	1 803	1 053	516	326	277	308	514	325
188	302	1 134	1 652	1 287	761	398	330	247	282	242
122	119	217	137	61	26	13	9	1	1	3
129	102	218	144	59	25	11	5	5	-	3
497	656	2 475	3 736	2 460	1 328	748	621	561	797	573
2 324	2 251	5 884	5 960	5 876	6 342	5 430	4 772	3 837	3 004	1 506
1 786	1 927	4 976	4 708	4 693	4 773	3 803	3 083	2 129	2 051	1 774
531	315	346	66	19	6	1	-	-	-	-
478	279	347	53	16	4	-	-	2	1	-
5 119	4 772	11 553	10 787	10 604	11 125	9 234	7 855	5 968	5 056	3 280

1.2.7 (forts.)

Ursprungsland ²	Födelseland	Kön	Samtliga	Ålder						
				0-2	3-4	5	6	7-9	10-12	13-15
Iran	Utrikes födda	Män	29 961	20	31	27	39	132	167	259
		Kv	26 555	19	22	29	24	147	170	248
	Födda i Sverige	Män	8 585	1 201	801	372	355	1 172	1 179	1 373
		Kv	8 251	1 103	768	426	366	1 114	1 126	1 244
	Totalt		73 352	2 343	1 622	854	784	2 565	2 642	3 124
Kina	Utrikes födda	Män	5 746	87	70	24	34	101	96	115
		Kv	10 267	462	893	442	301	552	386	248
	Födda i Sverige	Män	1 485	227	155	62	66	183	181	185
		Kv	1 413	252	128	80	59	190	179	140
	Totalt		18 911	1 028	1 246	608	460	1 026	842	688
Korea, Syd-	Utrikes födda	Män	3 791	154	146	64	84	250	229	167
		Kv	6 167	45	90	33	43	110	119	114
	Födda i Sverige	Män	360	91	48	10	18	38	42	24
		Kv	331	72	42	17	22	38	31	25
	Totalt		10 649	362	326	124	167	436	421	330
Libanon	Utrikes födda	Män	12 634	22	36	26	19	83	84	74
		Kv	10 333	24	36	25	21	73	79	68
	Födda i Sverige	Män	10 291	1 521	981	457	461	1 457	1 510	1 642
		Kv	9 946	1 375	959	482	419	1 475	1 496	1 544
	Totalt		43 204	2 942	2 012	990	920	3 088	3 169	3 328
Pakistan	Utrikes födda	Män	4 291	19	23	9	8	39	51	40
		Kv	2 149	25	25	11	12	30	35	57
	Födda i Sverige	Män	1 518	272	111	43	46	147	127	160
		Kv	1 376	223	120	57	57	141	123	140
	Totalt		9 334	539	279	120	123	357	336	397
Syrien	Utrikes födda	Män	9 107	22	14	12	19	98	119	92
		Kv	9 122	12	21	20	15	65	105	126
	Födda i Sverige	Män	8 466	1 234	846	400	384	1 211	1 165	1 138
		Kv	7 827	1 132	750	371	364	1 141	1 076	1 120
	Totalt		34 522	2 400	1 631	803	782	2 515	2 465	2 476
Thailand	Utrikes födda	Män	5 176	95	161	100	126	428	566	562
		Kv	17 750	83	140	86	100	419	588	548
	Födda i Sverige	Män	819	199	86	42	55	87	93	82
		Kv	766	182	94	40	42	87	92	87
	Totalt		24 511	559	481	268	323	1 021	1 339	1 279
Vietnam	Utrikes födda	Män	6 131	83	55	38	41	231	237	252
		Kv	7 053	53	35	40	41	248	266	282
	Födda i Sverige	Män	4 004	511	338	196	163	563	611	711
		Kv	3 779	483	328	160	178	570	578	599
	Totalt		20 967	1 130	756	434	423	1 612	1 692	1 844
Övriga Asien	Utrikes födda	Män	18 946	131	182	124	146	546	586	717
		Kv	19 621	127	172	124	138	513	564	694
	Födda i Sverige	Män	6 203	1 355	673	294	252	708	667	638
		Kv	5 791	1 353	694	303	228	660	593	530
	Totalt		50 561	2 966	1 721	845	764	2 427	2 410	2 579
Oceanien	Utrikes födda	Män	2 380	25	24	23	15	54	63	37
		Kv	1 376	24	26	15	16	38	36	39
	Födda i Sverige	Män	129	27	11	4	4	9	17	11
		Kv	111	26	16	4	6	16	12	11
	Totalt		3 996	102	77	46	41	117	128	98
Sovjetunionen	Utrikes födda	Män	2 325	-	-	-	-	1	2	2
		Kv	4 197	-	-	-	-	-	1	2
	Födda i Sverige	Män	2 145	73	45	30	23	62	65	108
		Kv	2 058	55	43	18	19	76	76	104
	Totalt		10 725	128	88	48	42	139	144	216
Okänt	Utrikes födda	Män	374	5	6	3	2	17	24	13
		Kv	261	3	7	2	1	9	11	12
	Födda i Sverige	Män	38	14	7	3	-	2	6	-
		Kv	30	14	5	-	1	2	2	3
	Totalt		703	36	25	8	4	30	43	28

1) Födda i Sverige med två föräldrar från olika länder redovisas under moderns och faderns födelseland. Vid summering sker dock ingen dubbelräkning. Se not 3.

2) Avser i denna tabell det land där en person själv är född eller där någon av föräldrarna är födda. En person som är född i Sverige kan således ha två ursprungsländer om föräldrarna är födda i olika länder.

3) Exempel på not 1: Om man summerar män födda i Sverige för respektive land i Norden utom Sverige får man 53 145 personer, men den korrekta summan är 51 343. Detta beror på att de som har en förälder från t.ex. Norge och en från t.ex. Finland räknas under båda länderna, men i totalen Norden utom Sverige räknas de bara en gång.

16-17	18-19	20-24	25-29	30-34	35-39	40-44	45-49	50-54	55-64	65-
271	475	2 773	3 362	2 388	2 135	4 204	5 175	3 743	3 285	1 475
238	439	2 599	3 374	2 659	2 804	3 447	3 504	2 565	2 254	2 013
742	613	570	160	29	13	3	1	1	-	-
698	630	592	142	32	2	7	1	-	-	-
1 949	2 157	6 534	7 038	5 108	4 954	7 661	8 681	6 309	5 539	3 488
102	162	879	1 077	515	530	513	401	306	331	403
125	197	938	1 167	815	1 062	856	633	376	341	473
103	69	119	62	29	9	5	8	5	14	3
92	68	99	63	26	9	4	3	8	10	3
422	496	2 035	2 369	1 385	1 610	1 378	1 045	695	696	882
74	100	564	445	525	619	182	54	30	43	61
88	138	788	863	1 156	1 630	547	131	83	113	76
10	18	24	13	13	6	3	2	-	-	-
8	7	19	25	12	10	1	2	-	-	-
180	263	1 395	1 346	1 706	2 265	733	189	113	156	137
81	289	1 197	1 683	1 477	1 771	2 126	1 601	921	781	363
82	286	1 245	1 424	1 464	1 618	1 385	996	573	499	435
880	559	507	204	79	29	3	-	1	-	-
832	543	546	185	68	19	3	-	-	-	-
1 875	1 677	3 495	3 496	3 088	3 437	3 517	2 597	1 495	1 280	798
35	48	524	1 336	622	368	270	220	237	359	83
43	50	235	334	283	287	213	209	125	122	53
108	107	234	116	32	11	2	1	1	-	-
102	98	186	97	26	6	-	-	-	-	-
288	303	1 179	1 883	963	672	485	430	363	481	136
78	166	715	948	1 133	1 143	1 206	1 165	835	833	509
85	176	857	1 105	1 219	1 253	1 163	960	671	642	627
642	455	571	325	74	17	4	-	-	-	-
558	397	544	295	72	7	-	-	-	-	-
1 363	1 194	2 687	2 673	2 498	2 420	2 373	2 125	1 506	1 475	1 136
350	258	559	479	780	297	149	113	66	68	19
335	300	920	2 202	3 355	2 923	2 305	1 668	1 033	654	91
41	28	55	36	10	1	1	1	-	2	-
51	25	40	17	5	2	1	-	-	1	-
777	611	1 574	2 734	4 150	3 223	2 456	1 782	1 099	725	110
115	127	373	506	702	805	820	717	453	362	214
188	119	511	697	910	954	769	676	480	424	360
284	207	342	73	2	1	-	2	-	-	-
285	191	315	87	3	1	-	-	-	1	-
872	644	1 541	1 363	1 617	1 761	1 589	1 395	933	787	574
595	500	2 019	3 006	2 446	1 910	1 682	1 296	978	1 458	624
535	521	2 070	3 046	2 782	2 234	1 775	1 392	967	1 194	773
350	245	444	266	199	64	26	8	10	4	-
311	225	395	259	149	54	18	11	6	2	-
1 791	1 491	4 928	6 577	5 576	4 262	3 501	2 707	1 961	2 658	1 397
20	28	128	344	463	443	279	213	94	89	38
21	20	89	191	228	205	129	93	69	91	46
11	4	12	6	5	1	3	1	1	2	-
2	-	4	6	2	2	1	2	1	-	-
54	52	233	547	698	651	412	309	165	182	84
29	68	194	165	141	98	155	157	169	321	823
26	50	216	174	150	235	340	462	492	629	1 420
74	44	75	84	96	106	158	237	328	470	67
71	37	72	62	74	89	148	262	316	473	63
200	199	557	485	461	528	801	1 118	1 305	1 893	2 373
6	9	25	43	47	34	28	19	13	20	60
3	10	25	29	40	20	22	13	11	18	25
-	-	1	1	-	-	-	-	2	2	-
-	-	-	-	-	-	-	-	2	1	-
9	19	51	73	87	54	50	32	28	41	85

1.2.8 Utländska och svenska medborgare i hela riket efter kön, ålder och medborgarskap den 31 december 2007

1.2.8 Foreign and Swedish citizens by sex, age and citizenship in the whole country on Dec. 31, 2007

	Kön	Samtliga	därav efter ålder											
			0-3	4-6	7-9	10-12	13-15	16-17	18-19	20-24	25-29	30-34	35-39	40-49
Hela riket	Sa	9 182 927	422 983	296 984	281 576	302 346	365 344	262 419	247 109	557 526	554 452	593 201	626 492	1 260 315
	M	4 563 921	217 177	152 172	144 776	154 998	187 032	135 163	127 005	285 371	283 544	302 586	318 507	642 664
	Kv	4 619 006	205 806	144 812	136 800	147 348	178 312	127 256	120 104	272 155	270 908	290 615	307 985	617 651
Sverige	Sa	8 658 439	401 647	283 476	266 517	286 908	350 198	251 897	236 744	515 904	489 832	531 762	573 293	1 180 406
	M	4 296 091	206 198	145 305	137 038	147 064	179 281	129 536	121 999	265 606	249 961	270 649	290 839	600 298
	Kv	4 362 348	195 449	138 171	129 479	139 844	170 917	122 361	114 745	250 298	239 871	261 113	282 454	580 108
Samtliga utländska medborgare	Sa	524 488	21 336	13 508	15 059	15 438	15 146	10 522	10 365	41 622	64 620	61 439	53 199	79 909
	M	267 830	10 979	6 867	7 738	7 934	7 751	5 627	5 006	19 765	33 583	31 937	27 668	42 366
	Kv	256 658	10 357	6 641	7 321	7 504	7 395	4 895	5 359	21 857	31 037	29 502	25 531	37 543
Norden utom Sverige	Sa	158 294	4 855	2 982	3 539	3 621	4 002	2 718	2 402	8 007	10 587	11 297	12 015	24 825
	M	76 107	2 487	1 476	1 801	1 851	1 977	1 275	990	3 311	4 916	5 537	5 833	12 224
	Kv	82 187	2 368	1 506	1 738	1 770	2 025	1 443	1 412	4 696	5 671	5 760	6 182	12 601
Danmark	Sa	38 443	2 427	925	874	790	798	523	566	2 375	3 554	3 940	3 481	6 548
	M	22 357	1 259	449	456	397	396	264	276	1 192	2 130	2 483	2 192	4 118
	Kv	16 086	1 168	476	418	393	402	259	290	1 183	1 424	1 457	1 289	2 430
Finland	Sa	80 352	1 522	1 270	1 626	1 859	2 125	1 489	1 196	3 745	4 513	4 464	4 702	11 113
	M	34 246	769	630	837	956	1 048	681	389	1 240	1 550	1 591	1 723	4 364
	Kv	46 106	753	640	789	903	1 077	808	807	2 505	2 963	2 873	2 979	6 749
Island	Sa	3 937	209	156	168	127	157	111	96	284	398	397	376	642
	M	1 986	106	73	87	64	71	48	43	145	203	201	196	334
	Kv	1 951	103	83	81	63	86	63	53	139	195	196	180	308
Norge	Sa	35 562	697	631	871	845	922	595	544	1 603	2 122	2 496	3 456	6 522
	M	17 518	353	324	421	434	462	282	282	734	1 033	1 262	1 722	3 408
	Kv	18 044	344	307	450	411	460	313	262	869	1 089	1 234	1 734	3 114
EU27 utom Norden	Sa	122 190	4 364	2 919	2 995	2 673	2 426	1 477	1 547	8 060	15 355	16 623	14 761	21 728
	M	66 620	2 245	1 472	1 498	1 346	1 244	774	788	4 017	7 956	9 131	8 595	12 644
	Kv	55 570	2 119	1 447	1 497	1 327	1 182	703	759	4 043	7 399	7 492	6 166	9 084
Belgien	Sa	945	34	27	34	26	27	14	10	43	127	125	128	188
	M	503	21	14	20	15	12	5	6	23	64	77	70	104
	Kv	442	13	13	14	11	15	9	4	20	63	48	58	84
Bulgarien	Sa	1 838	45	18	34	37	27	28	57	254	342	309	220	260
	M	1 002	20	10	22	18	13	17	35	144	196	167	126	139
	Kv	836	25	8	12	19	14	11	22	110	146	142	94	121
Estland	Sa	2 809	119	69	81	80	63	54	68	325	528	495	313	376
	M	931	58	30	37	38	36	29	34	112	131	140	105	128
	Kv	1 878	61	39	44	42	27	25	34	213	397	355	208	248
Frankrike	Sa	5 721	195	123	108	93	78	54	47	570	798	899	804	907
	M	3 446	91	60	46	54	39	30	22	359	476	561	513	571
	Kv	2 275	104	63	62	39	39	24	25	211	322	338	291	336
Grekland	Sa	4 318	92	67	63	52	52	39	43	236	670	615	448	823
	M	2 702	42	30	33	31	30	25	23	145	416	396	290	563
	Kv	1 616	50	37	30	21	22	14	20	91	254	219	158	260
Irland	Sa	1 625	42	23	12	13	15	8	4	59	217	294	309	370
	M	1 119	24	13	8	6	5	4	2	37	173	219	233	241
	Kv	506	18	10	4	7	10	4	2	22	44	75	76	129
Italien	Sa	5 051	93	64	61	73	52	27	33	203	507	672	629	1 028
	M	3 392	46	31	28	37	24	17	20	130	331	434	417	696
	Kv	1 659	47	33	33	36	28	10	13	73	176	238	212	332
Lettland	Sa	1 677	69	54	44	28	56	38	44	273	335	262	172	180
	M	590	37	30	26	8	26	18	20	91	121	81	51	52
	Kv	1 087	32	24	18	20	30	20	24	182	214	181	121	128
Litauen	Sa	3 613	179	104	123	101	121	59	62	431	796	630	422	421
	M	1 662	91	46	59	48	54	32	29	200	355	292	220	190
	Kv	1 951	88	58	64	53	67	27	33	231	441	338	202	231
Nederländerna	Sa	6 721	298	275	301	236	205	107	83	255	449	619	950	1 520
	M	3 864	157	141	154	113	112	57	34	129	238	384	564	924
	Kv	2 857	141	134	147	123	93	50	49	126	211	235	386	596
Polen	Sa	28 909	1 492	966	909	859	750	447	425	2 519	4 643	4 234	2 918	4 191
	M	13 721	805	488	458	433	386	230	218	1 159	2 244	2 161	1 542	2 056
	Kv	15 188	687	478	451	426	364	217	207	1 360	2 399	2 073	1 376	2 135
Portugal	Sa	1 422	16	17	25	22	26	18	31	97	190	204	165	310
	M	773	9	7	14	16	14	5	19	55	120	119	80	169
	Kv	649	7	10	11	6	12	13	12	42	70	85	85	141

	50-64	65-79	80-	5	6	7	8	9	10	11	12	13	14	15	16	17	18
1 803 767	1 117 451	490 962	99 411	95 251	94 919	92 770	93 887	95 019	99 665	107 662	116 358	121 486	127 500	130 423	131 996	125 050	
906 409	527 342	179 175	50 809	48 946	48 864	47 516	48 396	48 776	50 878	55 344	59 407	62 045	65 580	67 281	67 882	64 281	
897 358	590 109	311 787	48 602	46 305	46 055	45 254	45 491	46 243	48 787	52 318	56 951	59 441	61 920	63 142	64 114	60 769	
1 724 694	1 081 604	483 557	94 959	90 636	89 827	87 876	88 814	89 904	94 562	102 442	111 271	116 407	122 520	125 328	126 569	120 067	
866 298	509 421	176 598	48 569	46 560	46 265	45 018	45 755	46 165	48 254	52 645	56 802	59 505	62 974	64 572	64 964	61 788	
858 396	572 183	306 959	46 390	44 076	43 562	42 858	43 059	43 739	46 308	49 797	54 469	56 902	59 546	60 756	61 605	58 279	
79 073	35 847	7 405	4 452	4 615	5 092	4 894	5 073	5 115	5 103	5 220	5 087	5 079	4 980	5 095	5 427	4 983	
40 111	17 921	2 577	2 240	2 386	2 599	2 498	2 641	2 611	2 624	2 699	2 605	2 540	2 606	2 709	2 918	2 493	
38 962	17 926	4 828	2 212	2 229	2 493	2 396	2 432	2 504	2 479	2 521	2 482	2 539	2 374	2 386	2 509	2 490	
43 622	20 318	3 504	964	1 100	1 212	1 154	1 173	1 172	1 195	1 254	1 338	1 347	1 317	1 356	1 362	1 134	
20 759	10 271	1 399	473	558	587	583	631	583	619	649	639	668	670	659	616	454	
22 863	10 047	2 105	491	542	625	571	542	589	576	605	699	679	647	697	746	680	
7 092	3 658	892	289	285	325	289	260	285	249	256	279	260	259	257	266	260	
4 183	2 091	471	139	138	150	149	157	138	128	131	138	124	134	134	130	123	
2 909	1 567	421	150	147	175	140	103	147	121	125	141	136	125	123	136	137	
27 478	11 730	1 520	408	521	524	539	563	581	615	663	698	742	685	737	752	567	
12 370	5 632	466	209	265	259	283	295	297	317	342	319	392	337	357	324	188	
15 108	6 098	1 054	199	256	265	256	268	284	298	321	379	350	348	380	428	379	
634	163	19	62	44	56	45	67	39	42	46	58	45	54	63	48	49	
313	91	11	27	25	31	21	35	16	18	30	27	17	27	27	21	16	
321	72	8	35	19	25	24	32	23	24	16	31	28	27	36	27	33	
8 418	4 767	1 073	205	250	307	281	283	267	289	289	303	300	319	299	296	258	
3 893	2 457	451	98	130	147	130	144	132	156	146	155	135	172	141	141	127	
4 525	2 310	622	107	120	160	151	139	135	143	148	165	147	158	155	131		
17 750	7 933	1 579	1 003	950	1 066	936	993	901	899	873	847	795	784	752	725	736	
9 919	4 473	518	515	475	538	455	505	450	454	442	433	413	398	400	374	388	
7 831	3 460	1 061	488	475	528	481	488	451	445	431	414	382	386	352	351	348	
128	26	8	13	10	9	9	16	8	9	9	10	11	6	8	6	8	
57	12	3	7	5	6	4	10	7	3	5	4	5	3	3	2	5	
71	14	5	6	5	3	5	6	1	6	4	6	6	3	5	4	3	
135	42	30	7	5	14	8	12	15	13	9	8	7	12	16	12	24	
68	17	10	5	2	9	5	8	7	7	4	3	3	7	11	6	15	
67	25	20	2	3	5	3	4	8	6	5	5	4	5	5	6	9	
193	30	15	30	24	28	25	28	23	30	27	16	24	23	32	22	34	
40	8	5	13	11	14	12	11	12	15	11	9	15	12	17	12	20	
153	22	10	17	13	14	13	17	11	15	16	7	9	11	15	10	14	
812	193	40	47	38	42	31	35	32	28	33	23	29	26	26	28	28	
509	93	22	28	15	16	16	14	21	17	16	15	13	11	18	12	15	
303	100	18	19	23	26	15	21	11	11	17	8	16	15	8	16	13	
746	293	79	28	19	28	19	16	17	17	18	13	22	17	19	20	21	
470	188	20	11	10	18	8	7	11	12	8	9	11	10	12	13	11	
276	105	59	17	9	10	11	9	6	5	10	4	11	7	7	7	10	
224	34	1	10	6	5	4	3	5	6	2	4	6	5	3	5	2	
135	18	1	6	4	2	3	3	2	4	-	1	4	-	2	2	1	
89	16	-	4	2	3	1	-	3	2	2	3	2	5	1	3	1	
852	629	128	20	23	20	25	16	28	23	22	17	15	20	11	16	15	
643	462	76	10	8	7	12	9	15	11	11	7	4	13	5	12	7	
209	167	52	10	15	13	13	7	13	12	11	10	11	7	6	4	8	
98	23	1	14	20	16	12	16	6	16	6	18	14	24	20	18	16	
23	6	-	6	12	9	9	8	4	3	1	10	6	10	9	9	8	
75	17	1	8	8	7	3	8	2	13	5	8	8	14	11	9	8	
140	19	5	33	34	52	29	42	32	33	36	38	40	43	33	26	36	
42	4	-	13	15	26	10	23	14	19	15	13	20	21	19	13	19	
98	15	5	20	19	26	19	19	18	14	21	25	20	22	14	13	17	
997	367	59	100	77	108	90	103	78	88	70	81	55	69	54	53	39	
596	230	31	52	41	62	45	47	39	43	31	45	33	34	32	25	16	
401	137	28	48	36	46	45	56	39	45	39	36	22	35	22	28	23	
3 401	731	424	334	336	305	307	297	305	278	276	268	248	234	231	216	205	
1 320	152	69	175	171	158	153	147	141	140	152	138	123	125	117	113	112	
2 081	579	355	159	165	147	154	150	164	138	124	130	125	109	114	103	93	
198	94	9	5	5	9	6	10	5	7	10	13	6	7	10	8	17	
104	41	1	2	1	5	3	6	5	6	5	5	4	5	2	3	8	
94	53	8	3	4	4	3	4	-	1	5	8	2	2	8	5	9	

1.2.8 (forts.)

	Kön	Samtliga	därav efter ålder											
			0-3	4-6	7-9	10-12	13-15	16-17	18-19	20-24	25-29	30-34	35-39	40-49
Rumänien	Sa	4 442	165	100	79	83	83	78	112	501	836	824	523	536
	M	2 177	91	48	39	41	44	41	51	241	417	432	261	287
	Kv	2 265	74	52	40	42	39	37	61	260	419	392	262	249
Slovakien	Sa	781	63	27	30	21	22	13	26	83	146	133	74	89
	M	342	34	16	16	14	10	5	13	28	49	58	37	41
	Kv	439	29	11	14	7	12	8	13	55	97	75	37	48
Slovenien	Sa	574	10	8	8	11	9	2	6	34	74	52	41	67
	M	269	4	4	3	6	4	2	4	15	35	23	19	34
	Kv	305	6	4	5	5	5	-	2	19	39	29	22	33
Spanien	Sa	4 148	118	59	54	48	47	30	49	242	520	778	554	695
	M	2 378	58	29	28	27	19	17	24	156	305	424	278	403
	Kv	1 770	60	30	26	21	28	13	25	86	215	354	276	292
Storbritannien och Nordirland	Sa	15 692	237	172	228	200	190	112	112	527	1 224	1 976	2 394	3 887
	M	10 924	124	90	117	97	86	70	63	331	872	1 461	1 772	2 877
	Kv	4 768	113	82	111	103	104	42	49	196	352	515	622	1 010
Tjeckien	Sa	845	28	12	15	9	20	4	7	64	186	204	103	101
	M	376	13	8	8	6	11	3	6	30	79	82	52	52
	Kv	469	15	4	7	3	9	1	1	34	107	122	51	49
Tyskland	Sa	24 709	888	619	645	553	466	280	259	1 032	2 068	2 480	2 890	4 703
	M	12 981	435	311	304	272	249	132	132	489	995	1 205	1 570	2 536
	Kv	11 728	453	308	341	281	217	148	127	543	1 073	1 275	1 320	2 167
Ungern	Sa	3 104	115	64	86	84	75	41	44	196	403	492	380	524
	M	1 472	57	40	48	47	43	22	20	93	193	245	198	238
	Kv	1 632	58	24	38	37	32	19	24	103	210	247	182	286
Österrike	Sa	2 999	64	48	53	44	40	24	23	91	231	299	308	505
	M	1 853	27	24	28	19	26	13	11	40	106	150	186	312
	Kv	1 146	37	24	25	25	14	11	12	51	125	149	122	193
Övriga EU27 utom Norden	Sa	247	2	3	2	-	2	-	2	25	65	27	16	47
	M	143	1	2	2	-	1	-	2	10	40	20	11	31
	Kv	104	1	1	-	-	1	-	-	15	25	7	5	16
Europa utom EU27 och Norden	Sa	38 885	1 412	1 008	1 015	1 184	1 120	838	923	4 065	5 816	4 556	3 634	5 294
	M	18 793	724	505	520	604	580	439	404	1 774	3 008	2 336	1 759	2 705
	Kv	20 092	688	503	495	580	540	399	519	2 291	2 808	2 220	1 875	2 589
Bosnien och Hercegovina	Sa	10 453	300	255	211	291	220	219	191	767	1 193	957	861	1 321
	M	5 220	152	125	106	153	122	121	91	360	661	547	488	774
	Kv	5 233	148	130	105	138	98	98	100	407	532	410	373	547
Kroatien	Sa	2 562	33	35	36	43	62	31	26	144	248	225	248	421
	M	1 329	21	17	21	26	28	15	14	59	122	105	133	284
	Kv	1 233	12	18	15	17	34	16	12	85	126	120	115	137
Makedonien	Sa	1 297	33	25	30	38	38	27	33	235	240	174	120	153
	M	683	17	14	18	20	17	15	14	97	125	105	65	96
	Kv	614	16	11	12	18	21	12	19	138	115	69	55	57
Ryssland	Sa	6 708	335	249	240	298	282	207	206	647	856	839	770	1 060
	M	2 376	185	119	126	163	145	107	102	221	245	261	226	303
	Kv	4 332	150	130	114	135	137	100	104	426	611	578	544	757
Schweiz	Sa	1 839	27	14	19	25	20	19	11	46	104	155	169	447
	M	1 046	22	7	12	15	11	8	7	21	59	97	99	251
	Kv	793	5	7	7	10	9	11	4	25	45	58	70	196
Serbien	Sa	2 292	140	98	104	118	98	63	107	410	391	291	180	200
	M	1 173	72	50	48	55	58	32	32	207	239	152	85	103
	Kv	1 119	68	48	56	63	40	31	75	203	152	139	95	97
Turkiet	Sa	10 026	413	231	244	246	257	181	243	1 391	2 085	1 353	885	1 159
	M	5 632	191	116	125	124	114	98	91	652	1 341	888	549	719
	Kv	4 394	222	115	119	122	143	83	152	739	744	465	336	440
Ukraina	Sa	1 948	65	45	61	63	85	50	58	208	322	297	222	309
	M	563	38	23	29	27	48	24	28	60	69	66	47	66
	Kv	1 385	27	22	32	36	37	26	30	148	253	231	175	243
Vitryssland	Sa	930	26	24	34	35	24	25	29	99	183	144	106	135
	M	338	9	11	15	15	17	13	14	39	49	46	33	54
	Kv	592	17	13	19	20	7	12	15	60	134	98	73	81
Övriga Europa utom EU27 och Norden	Sa	830	40	32	36	27	34	16	19	118	194	121	73	89
	M	433	17	23	20	6	20	6	11	58	98	69	34	55
	Kv	397	23	9	16	21	14	10	8	60	96	52	39	34
Afrika	Sa	37 910	2 452	1 619	1 736	1 648	1 588	1 189	1 186	4 172	6 223	6 009	4 205	4 036
	M	20 598	1 273	826	919	849	793	618	572	1 869	3 218	3 416	2 496	2 690
	Kv	17 312	1 179	793	817	799	795	571	614	2 303	3 005	2 593	1 709	1 346
Algeriet	Sa	635	30	13	10	10	6	5	7	30	107	167	100	108
	M	412	16	6	6	3	4	2	4	13	57	130	76	73
	Kv	223	14	7	4	7	2	3	3	17	50	37	24	35

50-64	65-79	80-	5	6	7	8	9	10	11	12	13	14	15	16	17	18
271	146	105	33	26	31	23	25	29	26	28	25	30	28	30	48	50
116	43	25	16	12	13	13	13	13	12	16	15	17	12	17	24	24
155	103	80	17	14	18	10	12	16	14	12	10	13	16	13	24	26
45	7	2	4	13	8	9	13	7	6	8	3	13	6	8	5	9
17	4	-	2	7	3	3	10	7	4	3	1	6	3	1	4	7
28	3	2	2	6	5	6	3	-	2	5	2	7	3	7	1	2
143	96	13	1	3	5	1	2	4	3	4	1	2	6	2	-	2
59	52	5	-	1	3	-	-	2	2	2	1	1	2	2	-	2
84	44	8	1	2	2	1	2	2	1	2	-	1	4	-	-	-
710	216	28	23	13	21	20	13	10	19	19	19	16	12	20	10	22
454	141	15	13	3	10	12	6	6	10	11	8	6	5	11	6	14
256	75	13	10	10	11	8	7	4	9	8	11	10	7	9	4	8
3 222	1 063	148	55	61	85	66	77	68	68	64	79	59	52	53	59	59
2 210	684	70	26	34	45	30	42	32	36	29	35	27	24	32	38	29
1 012	379	78	29	27	40	36	35	36	32	35	44	32	28	21	21	30
77	10	5	3	5	6	4	5	4	4	1	9	2	9	2	2	6
23	3	-	3	2	2	3	3	2	3	1	6	1	4	2	1	5
54	7	5	-	3	4	1	2	2	1	-	3	1	5	-	1	1
4 195	3 241	390	208	188	226	199	220	186	182	185	166	148	152	149	131	110
2 332	1 880	139	106	97	104	86	114	88	89	95	88	83	78	74	58	55
1 863	1 361	251	102	91	122	113	106	98	93	90	78	65	74	75	73	55
437	117	46	19	24	33	25	28	28	24	32	22	34	19	18	23	22
182	38	8	14	12	18	14	16	17	10	20	12	19	12	9	13	10
255	79	38	5	12	15	11	12	11	14	12	10	15	7	9	10	12
675	551	43	15	18	14	24	15	11	19	14	13	14	13	7	17	11
499	394	18	6	11	7	14	7	5	8	6	8	12	6	5	8	5
176	157	25	9	7	7	10	8	6	11	8	5	2	7	2	9	6
51	5	-	1	2	1	-	1	-	-	-	1	-	1	-	-	-
20	3	-	1	1	1	-	1	-	-	-	-	-	1	-	-	-
31	2	-	-	1	-	-	-	-	-	-	1	-	-	-	-	-
3 808	3 244	968	324	344	356	331	328	424	363	397	385	354	381	398	440	413
1 887	1 278	270	159	177	179	170	171	213	181	210	201	179	200	207	232	192
1 921	1 966	698	165	167	177	161	157	211	182	187	184	175	181	191	208	221
1 407	1 808	452	83	87	75	66	70	101	88	102	84	66	70	114	105	83
742	647	131	43	40	35	36	35	53	42	58	45	38	39	69	52	41
665	1 161	321	40	47	40	30	35	48	46	44	39	28	31	45	53	42
521	385	104	11	12	16	7	13	17	9	17	19	20	23	15	16	11
295	170	19	7	4	7	5	9	11	4	11	12	6	10	6	9	6
226	215	85	4	8	9	2	4	6	5	6	7	14	13	9	7	5
77	44	30	10	6	11	11	8	13	14	11	16	11	11	13	14	15
52	17	11	5	5	6	8	4	5	8	7	7	3	7	6	9	6
25	27	19	5	1	5	3	4	8	6	4	9	8	4	7	5	9
515	134	70	89	80	82	80	78	112	84	102	95	85	102	85	122	112
130	31	12	38	42	43	34	49	64	48	51	49	42	54	42	65	57
385	103	58	51	38	39	46	29	48	36	51	46	43	48	43	57	55
361	326	96	6	5	7	4	8	9	9	7	2	11	7	13	6	6
194	198	45	2	3	5	3	4	4	5	6	1	6	4	7	1	3
167	128	51	4	2	2	1	4	5	4	1	1	5	3	6	5	3
71	21	-	30	35	34	40	30	43	42	33	21	39	38	33	30	49
31	9	-	16	17	13	20	15	18	22	15	12	27	19	15	17	20
40	12	-	14	18	21	20	15	25	20	18	9	12	19	18	13	29
670	481	187	67	76	77	82	85	92	73	81	103	68	86	81	100	91
387	195	42	30	47	39	44	42	47	33	44	46	32	36	41	57	38
283	286	145	37	29	38	38	43	45	40	37	57	36	50	40	43	53
112	32	19	15	17	27	15	19	21	23	19	26	33	26	25	25	27
27	5	6	8	7	16	7	6	10	9	8	17	14	17	13	11	13
85	27	13	7	10	11	8	13	11	14	11	9	19	9	12	14	14
54	6	6	4	12	12	10	12	10	12	13	8	6	10	10	15	12
18	3	2	1	4	6	4	5	-	9	6	6	4	7	5	8	6
36	3	4	3	8	6	6	7	10	3	7	2	2	3	5	7	6
20	7	4	9	14	15	16	5	6	9	12	11	15	8	9	7	7
11	3	2	9	8	9	9	2	1	1	4	6	7	7	3	3	2
9	4	2	-	6	6	7	3	5	8	8	5	8	1	6	4	5
1 344	443	60	531	521	542	592	602	536	570	542	529	510	549	544	645	611
882	161	16	266	266	290	331	298	272	302	275	262	237	294	280	338	312
462	282	44	265	255	252	261	304	264	268	267	267	273	255	264	307	299
28	8	6	3	5	4	4	2	2	6	2	3	2	1	4	1	3
16	3	3	2	3	3	2	1	-	2	1	2	1	1	2	-	2
12	5	3	1	2	1	2	1	2	4	1	1	1	-	2	1	1

1.2.8 (forts.)

	Kön	Samtliga	därav efter ålder											
			0-3	4-6	7-9	10-12	13-15	16-17	18-19	20-24	25-29	30-34	35-39	40-49
Burundi	Sa	2 241	247	135	148	137	139	112	109	269	285	248	192	192
	M	1 072	131	68	81	70	71	53	50	110	119	106	86	113
	Kv	1 169	116	67	67	67	68	59	59	159	166	142	106	79
Egypten	Sa	837	53	31	23	20	13	17	11	63	164	175	109	113
	M	529	28	12	10	8	8	11	4	36	111	113	75	86
	Kv	308	25	19	13	12	5	6	7	27	53	62	34	27
Eritrea	Sa	2 891	201	108	119	116	91	85	47	238	481	581	383	298
	M	1 388	98	53	62	63	43	52	22	93	176	261	210	176
	Kv	1 503	103	55	57	53	48	33	25	145	305	320	173	122
Etiopien	Sa	2 150	111	63	54	58	78	50	54	191	353	391	323	311
	M	1 142	46	38	26	22	32	23	19	59	167	204	203	231
	Kv	1 008	65	25	28	36	46	27	35	132	186	187	120	80
Gambia	Sa	1 335	41	36	49	49	48	46	35	128	178	206	180	210
	M	847	21	16	26	18	28	25	17	70	110	135	113	152
	Kv	488	20	20	23	31	20	21	18	58	68	71	67	58
Ghana	Sa	679	42	16	16	10	24	14	16	49	120	163	90	88
	M	435	27	7	8	5	12	8	9	25	69	109	65	67
	Kv	244	15	9	8	5	12	6	7	24	51	54	25	21
Kamerun	Sa	798	23	5	3	3	4	2	3	76	333	229	94	18
	M	576	11	3	1	2	2	1	2	47	241	173	72	16
	Kv	222	12	2	2	1	2	1	1	29	92	56	22	2
Kenya	Sa	750	25	25	35	28	29	10	18	55	122	134	103	99
	M	335	13	12	25	15	15	5	8	21	40	53	39	50
	Kv	415	12	13	10	13	14	5	10	34	82	81	64	49
Kongo, Demokratiska Rep.	Sa	1 030	103	65	80	68	79	43	46	98	103	99	87	116
	M	536	47	37	41	32	40	24	21	49	44	48	44	81
	Kv	494	56	28	39	36	39	19	25	49	59	51	43	35
Libyen	Sa	514	56	28	14	13	7	3	4	15	113	125	76	52
	M	400	31	14	7	8	5	2	3	11	96	109	61	45
	Kv	114	25	14	7	5	2	1	1	4	17	16	15	7
Marocko	Sa	1 615	41	23	15	20	15	7	24	212	375	302	246	237
	M	793	22	10	8	14	6	5	9	63	183	154	113	151
	Kv	822	19	13	7	6	9	2	15	149	192	148	133	86
Nigeria	Sa	1 456	70	27	17	13	19	14	10	76	380	506	203	98
	M	1 103	37	16	12	7	9	7	5	60	267	407	173	81
	Kv	353	33	11	5	6	10	7	5	16	113	99	30	17
Somalia	Sa	14 745	1 107	829	934	865	791	603	628	2 028	2 064	1 678	1 279	1 237
	M	7 512	591	426	492	453	404	319	308	887	953	870	706	806
	Kv	7 233	516	403	442	412	387	284	320	1 141	1 111	808	573	431
Sudan	Sa	652	48	33	25	26	22	15	16	52	84	120	89	87
	M	394	24	17	15	16	12	5	9	22	51	69	67	62
	Kv	258	24	16	10	10	10	10	7	30	33	51	22	25
Tunisien	Sa	1 042	39	20	13	10	4	9	9	96	255	178	142	185
	M	672	17	12	6	7	2	5	6	49	169	106	101	133
	Kv	370	22	8	7	3	2	4	3	47	86	72	41	52
Uganda	Sa	676	23	23	25	30	30	24	24	52	118	114	70	88
	M	357	13	10	12	19	16	10	13	25	42	53	37	63
	Kv	319	10	13	13	11	14	14	11	27	76	61	33	25
Övriga Afrika	Sa	3 864	192	139	156	172	189	130	125	444	588	593	439	499
	M	2 095	100	69	81	87	84	61	63	229	323	316	255	304
	Kv	1 769	92	70	75	85	105	69	62	215	265	277	184	195
Nordamerika	Sa	12 850	239	193	205	211	183	133	152	681	1 561	1 725	1 765	3 016
	M	7 082	108	92	92	108	101	77	95	342	803	937	975	1 793
	Kv	5 768	131	101	113	103	82	56	57	339	758	788	790	1 223
El Salvador	Sa	502	20	15	25	16	23	12	14	45	64	69	57	85
	M	281	8	6	13	9	12	8	9	21	38	34	34	53
	Kv	221	12	9	12	7	11	4	5	24	26	35	23	32
Kanada	Sa	1 584	57	14	23	26	15	15	6	83	251	234	225	363
	M	834	31	5	11	12	8	9	2	41	114	125	115	211
	Kv	750	26	9	12	14	7	6	4	42	137	109	110	152
Kuba	Sa	776	3	4	15	19	21	16	29	75	92	137	127	166
	M	407	2	3	6	8	14	9	16	29	38	76	71	105
	Kv	369	1	1	9	11	7	7	13	46	54	61	56	61
Mexiko	Sa	724	11	9	6	7	8	-	6	63	220	156	104	91
	M	368	6	5	3	3	5	-	2	36	136	75	48	37
	Kv	356	5	4	3	4	3	-	4	27	84	81	56	54

	50-64	65-79	80-	5	6	7	8	9	10	11	12	13	14	15	16	17	18
28	-	-	50	47	43	51	54	36	49	52	45	45	49	52	60	65	
14	-	-	26	22	22	34	25	18	28	24	24	21	26	23	30	31	
14	-	-	24	25	21	17	29	18	21	28	21	24	23	29	30	34	
33	6	6	11	9	10	8	5	10	3	7	4	5	4	11	6	6	
23	3	1	6	1	3	4	3	5	2	1	3	3	2	8	3	3	
10	3	5	5	8	7	4	2	5	1	6	1	2	2	3	3	3	
110	28	5	36	30	42	40	37	40	35	41	37	30	24	43	42	29	
67	10	2	15	16	22	25	15	25	19	19	18	15	10	30	22	16	
43	18	3	21	14	20	15	22	15	16	22	19	15	14	13	20	13	
84	24	5	21	16	15	19	20	21	18	19	21	25	32	17	33	28	
60	11	1	12	9	11	8	7	7	8	7	9	8	15	5	18	8	
24	13	4	9	7	4	11	13	14	10	12	12	17	17	12	15	20	
120	8	1	9	11	14	20	15	13	20	16	13	16	19	25	21	15	
108	8	-	3	9	7	12	7	3	8	7	7	8	13	14	11	9	
12	-	1	6	2	7	8	8	10	12	9	6	8	6	11	10	6	
27	4	-	5	9	4	3	9	3	2	5	6	5	13	4	10	12	
22	2	-	2	4	1	3	4	-	1	4	5	1	6	2	6	8	
5	2	-	3	5	3	-	5	3	1	1	1	4	7	2	4	4	
2	3	-	1	2	-	-	3	1	1	1	2	1	1	1	1	-	
2	3	-	1	-	-	-	1	1	1	-	-	1	1	1	-	-	
-	-	-	-	-	-	-	2	-	-	1	2	-	-	-	1	-	
55	9	3	9	8	9	18	8	7	11	10	9	11	9	7	3	9	
31	7	1	5	4	5	13	7	3	6	6	4	6	5	4	1	4	
24	2	2	4	4	4	5	1	4	5	4	5	5	4	3	2	5	
30	13	-	23	19	22	27	31	18	28	22	22	25	32	17	26	27	
21	7	-	14	12	13	15	13	8	13	11	10	13	17	8	16	12	
9	6	-	9	7	9	12	18	10	15	11	12	12	15	9	10	15	
8	-	-	7	12	6	4	4	3	4	6	2	-	5	1	2	2	
8	-	-	2	9	3	1	3	1	3	4	2	-	3	1	1	2	
-	-	-	5	3	3	3	1	2	1	2	-	-	2	-	1	-	
64	25	9	8	8	4	8	3	9	3	8	5	6	4	6	1	5	
37	14	4	4	3	2	5	1	7	2	5	3	2	1	4	1	4	
27	11	5	4	5	2	3	2	2	1	3	2	4	3	2	-	1	
22	1	-	5	7	7	4	6	6	3	4	8	4	7	3	11	6	
21	1	-	2	5	4	3	5	2	2	3	3	2	4	-	7	3	
1	-	-	3	2	3	1	1	4	1	1	5	2	3	3	4	3	
430	258	14	268	276	291	312	331	286	310	269	275	257	259	274	329	311	
227	67	3	137	136	159	166	167	149	164	140	141	116	147	140	179	162	
203	191	11	131	140	132	146	164	137	146	129	134	141	112	134	150	149	
24	10	1	9	12	11	7	7	12	7	7	5	7	10	4	11	9	
21	4	-	3	8	7	4	4	10	3	3	2	4	6	2	3	5	
3	6	1	6	4	4	3	3	2	4	4	3	3	4	2	8	4	
65	12	5	8	4	7	5	1	4	-	6	2	1	1	5	4	2	
55	4	-	6	3	2	3	1	3	-	4	1	-	1	3	2	1	
10	8	5	2	1	5	2	-	1	-	2	1	1	-	2	2	1	
46	7	2	4	10	7	10	8	10	11	9	8	7	15	8	16	16	
41	3	-	1	6	2	5	5	7	6	6	4	5	7	2	8	9	
5	4	2	3	4	5	5	3	3	5	3	4	2	8	6	8	7	
168	27	3	54	36	46	52	58	55	59	58	62	63	64	62	68	66	
108	14	1	25	16	24	28	29	23	34	30	24	31	29	31	30	33	
60	13	2	29	20	22	24	29	32	25	28	38	32	35	31	38	33	
1 982	606	198	60	64	65	73	67	69	66	76	60	54	69	64	69	59	
1 129	341	89	26	28	26	37	29	32	34	42	34	32	35	35	42	31	
853	265	109	34	36	39	36	38	37	32	34	26	22	34	29	27	28	
40	11	6	4	7	5	10	10	6	5	5	8	7	8	5	7	5	
30	4	2	2	2	3	5	5	3	3	3	5	2	5	4	4	3	
10	7	4	2	5	2	5	5	3	2	2	3	5	3	1	3	2	
211	45	16	3	7	3	10	10	10	5	11	4	5	6	6	9	2	
113	27	10	1	2	1	5	5	2	3	7	2	3	3	3	6	-	
98	18	6	2	5	2	5	5	8	2	4	2	2	3	3	3	2	
48	19	5	1	3	6	4	5	5	7	7	5	7	9	9	7	10	
21	8	1	1	2	1	4	1	1	4	3	3	5	6	6	3	5	
27	11	4	-	1	5	-	4	4	3	4	2	2	3	3	4	5	
38	2	3	4	1	3	2	1	3	2	2	3	1	4	-	-	3	
10	1	1	2	-	2	1	-	1	1	1	1	-	4	-	-	1	
28	1	2	2	1	1	1	1	2	1	1	2	1	-	-	-	2	

1.2.8 (forts.)

	Kön	Samtliga	därav efter ålder											
			0-3	4-6	7-9	10-12	13-15	16-17	18-19	20-24	25-29	30-34	35-39	40-49
USA	Sa	8 262	118	115	111	104	95	67	81	324	757	972	1 137	2 142
	M	4 633	49	52	46	51	53	38	58	166	383	536	645	1 285
	Kv	3 629	69	63	65	53	42	29	23	158	374	436	492	857
Övriga Nordamerika	Sa	1 002	30	36	25	39	21	23	16	91	177	157	115	169
	M	559	12	21	13	25	9	13	8	49	94	91	62	102
	Kv	443	18	15	12	14	12	10	8	42	83	66	53	67
Sydamerika	Sa	15 852	188	226	375	426	468	312	336	1 122	2 216	2 202	1 916	3 273
	M	8 155	97	115	193	226	236	172	182	571	1 155	1 112	959	1 721
	Kv	7 697	91	111	182	200	232	140	154	551	1 061	1 090	957	1 552
Bolivia	Sa	854	22	23	32	38	24	19	19	57	162	143	93	122
	M	467	11	7	20	21	8	8	13	32	85	77	45	70
	Kv	387	11	16	12	17	16	11	6	25	77	66	48	52
Brasilien	Sa	1 981	26	34	55	52	66	36	39	181	409	361	264	311
	M	621	16	18	28	26	34	18	18	74	144	91	56	65
	Kv	1 360	10	16	27	26	32	18	21	107	265	270	208	246
Chile	Sa	7 713	45	45	85	101	113	85	104	495	868	880	868	1 995
	M	4 443	27	28	39	53	61	41	60	271	542	570	527	1 170
	Kv	3 270	18	17	46	48	52	44	44	224	326	310	341	825
Colombia	Sa	1 897	40	60	92	118	120	93	77	155	256	236	201	301
	M	916	22	36	49	58	62	54	44	73	124	93	91	135
	Kv	981	18	24	43	60	58	39	33	82	132	143	110	166
Ecuador	Sa	687	26	22	38	32	34	15	20	44	135	107	95	85
	M	370	9	7	22	16	17	12	13	33	71	56	53	43
	Kv	317	17	15	16	16	17	3	7	11	64	51	42	42
Peru	Sa	1 675	18	30	55	64	84	51	57	106	213	252	251	320
	M	801	7	16	27	39	42	30	24	46	102	98	121	165
	Kv	874	11	14	28	25	42	21	33	60	111	154	130	155
Övriga Sydamerika	Sa	1 045	11	12	18	21	27	13	20	84	173	223	144	139
	M	537	5	3	8	13	12	9	10	42	87	127	66	73
	Kv	508	6	9	10	8	15	4	10	42	86	96	78	66
Asien	Sa	113 332	5 588	3 395	4 038	4 532	4 276	3 233	3 214	13 326	19 719	16 051	12 503	14 578
	M	56 418	2 885	1 756	2 084	2 362	2 259	1 950	1 674	6 839	10 628	7 705	5 601	6 594
	Kv	56 914	2 703	1 639	1 954	2 170	2 017	1 283	1 540	6 487	9 091	8 346	6 902	7 984
Afghanistan	Sa	7 857	569	279	354	460	474	465	410	1 414	857	691	536	710
	M	4 376	282	156	184	245	254	323	217	827	491	399	293	387
	Kv	3 481	287	123	170	215	220	142	193	587	366	292	243	323
Armenien	Sa	823	57	31	39	38	41	43	31	68	107	113	83	107
	M	413	29	15	22	20	23	26	16	29	40	64	43	57
	Kv	410	28	16	17	18	18	17	15	39	67	49	40	50
Azerbajdzjan	Sa	1 499	103	54	81	101	103	71	74	107	106	165	127	271
	M	722	58	26	43	50	52	44	39	75	51	59	46	117
	Kv	777	45	28	38	51	51	27	35	32	55	106	81	154
Bangladesh	Sa	1 697	49	28	36	31	25	17	24	163	610	319	207	144
	M	1 098	26	12	21	10	14	8	10	82	440	205	138	113
	Kv	599	23	16	15	21	11	9	14	81	170	114	69	31
Filippinerna	Sa	2 479	63	51	88	94	74	59	66	257	441	472	357	331
	M	545	38	26	47	50	39	26	38	64	47	64	39	45
	Kv	1 934	25	25	41	44	35	33	28	193	394	408	318	286
Indien	Sa	3 957	213	81	47	42	43	22	19	477	1 496	751	324	272
	M	2 657	108	45	21	26	22	13	9	374	1 136	506	184	146
	Kv	1 300	105	36	26	16	21	9	10	103	360	245	140	126
Indonesien	Sa	725	19	23	20	9	9	9	5	39	126	154	154	125
	M	249	9	13	7	2	7	4	3	14	37	42	55	44
	Kv	476	10	10	13	7	2	5	2	25	89	112	99	81
Irak	Sa	40 041	2 742	1 590	1 694	1 742	1 529	1 259	1 312	5 105	5 818	5 229	4 244	4 525
	M	23 084	1 429	833	891	931	819	831	752	2 871	3 576	3 226	2 589	2 662
	Kv	16 957	1 313	757	803	811	710	428	560	2 234	2 242	2 003	1 655	1 863
Iran	Sa	10 204	283	195	240	284	326	239	256	1 027	1 777	1 293	1 030	1 796
	M	5 238	150	87	127	149	194	136	124	481	865	629	492	1 073
	Kv	4 966	133	108	113	135	132	103	132	546	912	664	538	723
Japan	Sa	2 100	68	52	43	22	10	8	9	67	196	372	342	356
	M	715	35	26	28	12	6	4	6	14	50	105	102	87
	Kv	1 385	33	26	15	10	4	4	3	53	146	267	240	269
Jordanien	Sa	1 025	50	30	39	29	27	24	28	117	246	208	110	85
	M	645	31	16	23	22	18	17	8	51	173	157	62	46
	Kv	380	19	14	16	7	9	7	20	66	73	51	48	39
Kazakstan	Sa	523	27	14	30	27	38	20	23	49	46	56	55	101
	M	225	17	10	14	12	20	10	13	23	12	18	16	46
	Kv	298	10	4	16	15	18	10	10	26	34	38	39	55

50-64	65-79	80-	5	6	7	8	9	10	11	12	13	14	15	16	17	18
1 558	515	166	37	37	36	39	36	31	33	40	31	30	34	34	33	30
905	291	75	13	18	13	18	15	16	14	21	18	21	14	17	21	16
653	224	91	24	19	23	21	21	15	19	19	13	9	20	17	12	14
87	14	2	11	9	12	8	5	14	14	11	9	4	8	10	13	9
50	10	-	7	4	6	4	3	9	9	7	5	1	3	5	8	6
37	4	2	4	5	6	4	2	5	5	4	4	3	5	5	5	3
2 141	460	191	80	83	131	124	120	141	139	146	159	168	141	154	158	154
1 175	199	42	35	48	73	61	59	65	81	80	87	77	72	85	87	85
966	261	149	45	35	58	63	61	76	58	66	72	91	69	69	71	69
77	17	6	9	7	13	8	11	10	13	15	6	10	8	8	11	10
54	13	3	2	2	7	3	10	3	8	10	2	3	3	5	3	7
23	4	3	7	5	6	5	1	7	5	5	4	7	5	3	8	3
125	21	1	14	11	19	19	17	13	22	17	23	21	22	12	24	16
23	10	-	6	6	12	11	5	4	13	9	15	9	10	6	12	9
102	11	1	8	5	7	8	12	9	9	8	8	12	12	6	12	7
1 540	347	142	17	18	38	23	24	31	31	39	35	38	40	49	36	43
886	135	33	10	11	20	10	9	14	18	21	20	19	22	22	19	26
654	212	109	7	7	18	13	15	17	13	18	15	19	18	27	17	17
126	19	3	22	23	30	34	28	42	44	32	39	48	33	43	50	45
64	10	1	11	18	17	17	15	20	21	17	22	26	14	25	29	24
62	9	2	11	5	13	17	13	22	23	15	17	22	19	18	21	21
32	1	1	7	6	14	12	12	9	7	16	11	12	11	8	7	8
16	1	1	2	2	8	7	7	3	5	8	7	4	6	7	5	5
16	-	-	5	4	6	5	5	6	2	8	4	8	5	1	2	3
130	31	13	7	13	12	21	22	30	13	21	32	31	21	27	24	22
69	13	2	4	7	7	10	10	18	10	11	15	14	13	15	15	10
61	18	11	3	6	5	11	12	12	3	10	17	17	8	12	9	12
111	24	25	4	5	5	7	6	6	9	6	13	8	6	7	6	10
63	17	2	-	2	2	3	3	3	6	4	6	2	4	5	4	4
48	7	23	4	3	3	4	3	3	3	2	7	6	2	2	2	6
6 422	1 889	568	1 112	1 160	1 309	1 339	1 390	1 464	1 500	1 568	1 421	1 479	1 376	1 503	1 730	1 597
3 200	740	141	574	602	679	671	734	783	764	815	770	753	736	884	1 066	889
3 222	1 149	427	538	558	630	668	656	681	736	753	651	726	640	619	664	708
459	165	14	82	89	111	126	117	140	151	169	141	163	170	222	243	202
249	65	4	48	56	54	67	63	76	72	97	79	77	98	133	190	114
210	100	10	34	33	57	59	54	64	79	72	62	86	72	89	53	88
39	24	2	11	11	13	14	12	10	14	14	12	11	18	23	20	16
21	7	1	5	6	8	6	8	7	7	6	7	8	8	17	9	9
18	17	1	6	5	5	8	4	3	7	8	5	3	10	6	11	7
113	17	6	11	20	23	29	29	28	34	39	39	28	36	35	36	30
56	5	1	5	12	11	14	18	14	15	21	24	12	16	23	21	16
57	12	5	6	8	12	15	11	14	19	18	15	16	20	12	15	14
19	16	9	12	7	10	10	16	9	9	13	8	4	13	7	10	12
11	6	2	6	1	4	6	11	3	3	4	5	-	9	3	5	4
8	10	7	6	6	6	4	5	6	6	9	3	4	4	4	5	8
102	17	7	15	24	29	25	34	35	36	23	28	27	19	33	26	42
16	4	2	7	14	13	13	21	18	21	11	14	13	12	15	11	28
86	13	5	8	10	16	12	13	17	15	12	14	14	7	18	15	14
113	40	17	30	20	10	20	17	14	13	15	17	12	14	10	12	11
52	10	5	19	9	5	10	6	8	12	8	6	8	6	7	6	5
61	30	12	11	11	5	10	11	8	5	3	9	6	6	3	6	6
30	3	-	7	10	6	10	4	3	4	2	3	5	1	3	6	3
10	2	-	3	5	2	5	-	1	1	-	3	4	-	1	3	1
20	1	-	4	5	4	5	4	2	3	2	-	1	1	2	3	2
2 376	789	87	539	535	566	572	556	596	563	583	526	529	474	539	720	655
1 289	353	32	281	273	305	288	298	329	302	300	281	277	261	346	485	409
1 087	436	55	258	262	261	284	258	267	261	283	245	252	213	193	235	246
812	366	280	64	70	79	70	91	87	85	112	97	118	111	107	132	123
556	117	58	25	38	39	35	53	49	47	53	53	78	63	60	76	60
256	249	222	39	32	40	35	38	38	38	59	44	40	48	47	56	63
460	89	6	18	14	16	14	13	7	8	7	3	5	2	5	3	4
203	37	-	11	7	10	9	9	2	6	4	1	4	1	2	2	3
257	52	6	7	7	6	5	4	5	2	3	2	1	1	3	1	1
28	1	3	11	10	12	17	10	11	5	13	11	9	7	13	11	9
21	-	-	5	4	7	9	7	7	4	11	7	6	5	9	8	3
7	1	3	6	6	5	8	3	4	1	2	4	3	2	4	3	6
32	5	-	2	5	14	7	9	7	6	14	15	9	14	11	9	13
13	1	-	2	5	6	3	5	3	2	7	10	6	4	6	4	7
19	4	-	-	-	8	4	4	4	4	7	5	3	10	5	5	6

1.2.8 (forts.)

	Kön	Samtliga	därav efter ålder											
			0-3	4-6	7-9	10-12	13-15	16-17	18-19	20-24	25-29	30-34	35-39	40-49
Kina	Sa	7 737	291	124	111	109	125	133	215	1 508	1 968	975	887	924
	M	3 593	135	53	61	67	65	67	104	719	982	409	368	393
	Kv	4 144	156	71	50	42	60	66	111	789	986	566	519	531
Korea, Syd-	Sa	591	52	16	19	21	22	14	6	22	78	104	85	100
	M	245	37	10	13	14	9	8	2	3	18	36	31	42
	Kv	346	15	6	6	7	13	6	4	19	60	68	54	58
Libanon	Sa	2 349	72	49	57	59	54	48	49	292	502	372	297	319
	M	1 362	35	29	26	34	33	26	21	126	332	227	191	188
	Kv	987	37	20	31	25	21	22	28	166	170	145	106	131
Malaysia	Sa	761	17	13	18	20	25	12	13	38	61	104	71	181
	M	313	6	5	6	11	15	6	7	17	26	24	22	58
	Kv	448	11	8	12	9	10	6	6	21	35	80	49	123
Myanmar	Sa	1 183	79	82	94	99	96	66	46	95	125	106	106	123
	M	618	38	47	46	53	45	34	31	45	60	55	58	74
	Kv	565	41	35	48	46	51	32	15	50	65	51	48	49
Pakistan	Sa	3 377	102	42	32	35	31	14	33	610	1 472	578	197	157
	M	2 551	48	18	14	17	10	6	14	445	1 236	457	143	101
	Kv	826	54	24	18	18	21	8	19	165	236	121	54	56
Sri Lanka	Sa	969	20	20	20	22	22	18	13	79	161	165	123	186
	M	441	7	11	12	11	13	10	5	21	82	84	67	71
	Kv	528	13	9	8	11	9	8	8	58	79	81	56	115
Syrien	Sa	3 104	133	74	99	114	97	54	70	363	549	494	344	437
	M	1 666	67	38	55	63	44	31	28	115	303	320	203	257
	Kv	1 438	66	36	44	51	53	23	42	248	246	174	141	180
Thailand	Sa	13 855	222	294	620	892	808	429	330	820	1 969	2 379	2 107	2 367
	M	2 658	121	145	293	422	403	215	145	198	231	180	132	117
	Kv	11 197	101	149	327	470	405	214	185	622	1 738	2 199	1 975	2 250
Uzbekistan	Sa	1 512	104	81	94	72	74	50	51	131	195	179	149	229
	M	766	54	44	38	37	38	33	23	67	119	90	66	120
	Kv	746	50	37	56	35	36	17	28	64	76	89	83	109
Vietnam	Sa	2 072	90	44	61	101	113	90	80	273	329	251	224	332
	M	898	39	27	40	48	57	36	37	82	124	101	104	172
	Kv	1 174	51	17	21	53	56	54	43	191	205	150	120	160
Övriga Asien	Sa	2 892	163	128	102	109	110	69	51	205	484	521	344	400
	M	1 340	86	64	52	56	59	36	22	96	197	248	157	178
	Kv	1 552	77	64	50	53	51	33	29	109	287	273	187	222
Oceanien	Sa	2 251	21	19	20	25	19	12	17	129	393	490	385	433
	M	1 483	10	9	8	15	10	5	11	77	251	339	273	304
	Kv	768	11	10	12	10	9	7	6	52	142	151	112	129
Australien	Sa	1 712	14	19	19	20	16	7	11	105	308	358	280	320
	M	1 101	7	9	8	13	8	4	6	62	193	235	191	222
	Kv	611	7	10	11	7	8	3	5	43	115	123	89	98
Nya Zeeland	Sa	502	7	-	1	4	3	3	3	21	79	126	99	105
	M	366	3	-	-	2	2	-	2	13	55	101	81	81
	Kv	136	4	-	1	2	1	3	1	8	24	25	18	24
Övriga Oceanien	Sa	37	-	-	-	1	-	2	3	3	6	6	6	8
	M	16	-	-	-	-	-	1	3	2	3	3	1	1
	Kv	21	-	-	-	1	-	1	-	1	3	3	5	7
Statslös	Sa	6 239	1 308	432	384	360	320	205	202	490	698	627	447	480
	M	3 629	683	222	218	185	161	102	93	261	475	430	290	343
	Kv	2 610	625	210	166	175	159	103	109	229	223	197	157	137
Okänt¹	Sa	16 685	909	715	752	758	744	405	386	1 570	2 052	1 859	1 568	2 246
	M	8 945	467	394	405	388	390	215	197	704	1 173	994	887	1 348
	Kv	7 740	442	321	347	370	354	190	189	866	879	865	681	898

1) För att kunna vara medborgare i ett land krävs att landet existerar. Personer som tidigare var medborgare i Serbien och Montenegro och som inte har anmält nytt medborgarskapsland till Skatteverket redovisas under okänt medborgarskapsland. Detta förklarar det stora antalet personer med okänt medborgarskapsland.

	50-64	65-79	80-	5	6	7	8	9	10	11	12	13	14	15	16	17	18
254	85	28	35	44	47	30	34	26	35	48	36	45	44	57	76	81	
126	34	10	9	24	27	16	18	15	20	32	20	25	20	29	38	41	
128	51	18	26	20	20	14	16	11	15	16	16	20	24	28	38	40	
35	14	3	5	6	6	2	11	8	9	4	8	9	5	9	5	4	
17	5	-	4	4	4	1	8	6	5	3	4	2	3	5	3	-	
18	9	3	1	2	2	1	3	2	4	1	4	7	2	4	2	4	
117	47	15	22	15	20	20	17	15	20	24	15	20	19	21	27	18	
70	20	4	13	9	9	9	8	9	11	14	11	12	10	9	17	9	
47	27	11	9	6	11	11	9	6	9	10	4	8	9	12	10	9	
177	7	4	5	5	5	6	7	5	7	8	10	4	11	5	7	6	
108	2	-	2	1	3	1	2	4	3	4	7	3	5	3	3	5	
69	5	4	3	4	2	5	5	1	4	4	3	1	6	2	4	1	
52	13	1	21	30	29	32	33	33	34	32	31	32	33	34	32	33	
26	6	-	12	16	15	17	14	15	15	23	15	15	15	20	14	23	
26	7	1	9	14	14	15	19	18	19	9	16	17	18	14	18	10	
46	22	6	15	14	9	10	13	13	13	9	12	12	7	8	6	15	
31	8	3	9	3	6	1	7	6	6	5	3	3	4	4	2	8	
15	14	3	6	11	3	9	6	7	7	4	9	9	3	4	4	7	
87	21	12	7	8	5	8	7	6	8	8	6	7	9	9	9	5	
39	5	3	5	4	2	6	4	2	5	4	5	4	4	7	3	3	
48	16	9	2	4	3	2	3	4	3	4	1	3	5	2	6	2	
183	62	31	30	19	36	32	31	35	36	43	22	42	33	27	27	29	
109	27	6	15	7	17	21	17	25	14	24	10	18	16	15	16	12	
74	35	25	15	12	19	11	14	10	22	19	12	24	17	12	11	17	
587	26	5	86	138	171	202	247	295	308	289	280	277	251	227	202	193	
50	6	-	43	68	82	96	115	148	139	135	145	126	132	124	91	84	
537	20	5	43	70	89	106	132	147	169	154	135	151	119	103	111	109	
83	16	4	29	18	30	28	36	28	19	25	26	20	28	22	28	25	
31	5	1	21	8	13	10	15	15	11	11	13	12	13	16	17	13	
52	11	3	8	10	17	18	21	13	8	14	13	8	15	6	11	12	
60	14	10	15	11	24	18	19	28	34	39	35	50	28	45	45	41	
25	3	3	7	8	18	10	12	10	23	15	24	18	15	15	21	19	
35	11	7	8	3	6	8	7	18	11	24	11	32	13	30	24	22	
158	30	18	40	37	38	37	27	25	49	35	40	41	29	31	38	27	
71	12	6	17	20	19	18	15	13	24	19	21	24	14	15	21	13	
87	18	12	23	17	19	19	12	12	25	16	19	17	15	16	17	14	
235	46	7	7	7	5	4	11	9	8	8	6	5	8	4	8	8	
135	31	5	3	3	2	-	6	5	4	6	4	1	5	2	3	6	
100	15	2	4	4	3	4	5	4	4	2	2	4	3	2	5	2	
183	45	7	7	7	5	3	11	7	6	7	6	4	6	2	5	5	
107	31	5	3	3	2	-	6	4	4	5	4	1	3	1	3	3	
76	14	2	4	4	3	3	5	3	2	2	2	3	3	1	2	2	
50	1	-	-	-	-	1	-	2	1	1	-	1	2	-	3	1	
26	-	-	-	-	-	-	-	1	-	1	-	-	2	-	-	1	
24	1	-	-	-	-	1	-	1	1	-	-	1	-	-	3	-	
2	-	-	-	-	-	-	-	-	1	-	-	-	-	2	-	2	
2	-	-	-	-	-	-	-	-	-	-	-	-	-	1	-	2	
-	-	-	-	-	-	-	-	-	1	-	-	-	-	1	-	-	
207	61	18	132	158	145	109	130	139	112	109	110	108	102	101	104	99	
129	34	3	59	95	85	61	72	77	52	56	57	51	53	48	54	52	
78	27	15	73	63	60	48	58	62	60	53	53	57	49	53	50	47	
1 562	847	312	239	228	261	232	259	260	251	247	232	259	253	219	186	172	
896	393	94	130	134	140	129	136	131	133	124	118	129	143	109	106	84	
666	454	218	109	94	121	103	123	129	118	123	114	130	110	110	80	88	

1.2.9 I Sverige folkbokförda personer som erhållit svenskt medborgarskap, efter födelse-land och år för medborgarskap, den 31 december 2007

1.2.9 Person entered into the Swedish population register, who have been naturalized, by country of birth and year of naturalization, Dec. 31, 2007

Födelse-land	Totalt	därav efter år för medborgarskapsbytet								
		Okänt	-1974	1975- 1979	1980- 1984	1985- 1989	1990- 1994	1995- 1999	2000- 2004	2005- 2007
Samtliga länder	920 011	23 538	68 138	81 886	77 014	79 943	135 376	159 972	171 766	122 378
Sverige	256 638	20 061	27 714	26 801	24 275	22 517	35 847	35 653	40 888	22 882
Norden utom Sverige	108 970	695	24 423	27 182	20 175	12 510	9 246	4 069	5 396	5 274
Danmark	11 012	78	2 999	2 444	2 030	1 098	757	521	582	503
Finland	89 745	511	19 590	23 439	17 150	10 449	7 637	3 067	3 909	3 993
Island	780	7	22	40	58	44	54	55	235	265
Norge	7 433	99	1 812	1 259	937	919	798	426	670	513
EU27 utom Norden	87 985	1 030	9 886	13 069	9 973	13 577	11 998	8 375	12 751	7 326
Belgien	209	27	30	36	17	13	18	11	21	36
Bulgarien	3 125	7	81	233	100	138	289	1 281	748	248
Cypern	257	11	14	26	54	60	49	19	15	9
Estland	1 715	19	317	103	49	71	118	255	473	310
Frankrike	947	81	95	131	102	59	69	64	198	148
Grekland	6 646	87	238	1 118	1 800	1 427	1 068	182	287	439
Irland	118	2	4	12	4	13	13	6	34	30
Italien	2 100	39	579	514	262	141	122	72	184	187
Lettland	721	6	80	21	14	13	36	139	236	176
Litauen	449	-	8	3	4	5	14	70	143	202
Nederländerna	969	19	263	147	117	83	63	46	100	131
Polen	28 314	172	764	2 905	3 115	6 865	4 745	2 083	5 534	2 131
Portugal	1 388	21	152	290	205	247	183	66	130	94
Rumänien	10 337	33	141	340	359	1 034	3 236	2 544	1 744	906
Slovakien	157	-	-	4	-	-	4	13	61	75
Slovenien	565	-	101	91	51	62	31	57	123	49
Spanien	1 574	57	321	341	270	220	109	37	86	133
Storbritannien och Nordirland	2 866	101	170	258	472	594	274	136	471	390
Tjeckien	150	1	-	8	2	2	2	19	62	54
Tjeckoslovakien	4 380	24	385	2 087	453	503	406	229	223	70
Tyskland	11 209	240	4 093	2 033	1 197	780	553	340	844	1 129
Ungern	7 879	47	1 233	1 922	1 152	1 104	506	650	958	307
Österrike	1 874	31	817	445	172	139	86	53	67	64
Övriga EU27 utom Norden	36	5	-	1	2	4	4	3	9	8
Europa utom EU27 och Norden	154 592	232	2 143	3 405	4 119	6 081	21 220	48 714	45 927	22 751
Albanien	432	1	21	30	18	5	10	44	122	181
Bosnien och Hercegovina	45 729	3	37	39	39	72	251	18 943	20 855	5 490
Jugoslavien	63 499	91	1 637	2 601	1 824	2 341	13 407	21 497	13 058	7 043
Kroatien	4 813	7	242	365	167	220	343	979	1 798	692
Makedonien	2 598	7	16	70	34	111	668	257	915	520
Ryssland	6 155	4	2	1	-	2	88	855	2 331	2 872
Schweiz	566	45	51	34	37	26	26	31	218	98
Serbien	18	-	-	-	-	-	-	3	-	15
Serbien och Montenegro	397	-	-	2	1	1	9	7	14	363
Turkiet	28 092	73	134	260	1 999	3 301	6 403	5 794	5 689	4 439
Ukraina	1 528	-	1	1	-	-	8	203	584	731
Vitryssland	653	1	-	-	-	-	6	85	317	244
Övriga Europa utom EU27 och Norden	112	-	2	2	-	2	1	16	26	63
Afrika	43 301	216	317	1 297	2 006	2 885	7 622	10 094	11 359	7 505
Algeriet	1 429	4	8	62	119	142	289	313	233	259
Angola	320	-	1	1	6	9	84	80	77	62
Burundi	162	-	-	-	-	5	1	-	17	139
Egypten	1 759	21	58	129	173	157	229	394	300	298
Elfenbenskusten	257	-	-	-	1	3	24	52	96	81
Eritrea	4 213	12	1	18	154	336	1 098	1 387	654	553
Etiopien	9 121	22	129	382	339	665	2 610	3 012	1 130	832
Gambia	1 857	9	3	10	44	98	176	511	602	404
Ghana	761	3	1	14	29	62	139	167	163	183
Kamerun	87	-	-	2	2	1	5	10	22	45
Kap Verde	275	2	1	2	22	53	94	45	36	20
Kenya	789	7	7	36	31	32	85	141	217	233
Kongo	123	-	1	3	1	5	11	8	21	73
Kongo, Demokratiska Rep.	780	4	6	9	9	35	140	86	241	250
Liberia	320	7	10	59	20	39	62	41	38	44
Libyen	338	3	1	3	10	24	65	66	65	101
Marocko	4 243	37	25	171	425	452	774	889	759	711
Nigeria	568	2	3	8	19	21	77	80	134	224
Senegal	199	1	-	7	9	15	18	35	53	61

1.2.9 (forts.)

Födelse-land	Totalt	därav efter år för medborgarskapsbytet								
		Okänt	-1974	1975- 1979	1980- 1984	1985- 1989	1990- 1994	1995- 1999	2000- 2004	2005- 2007
Sierra Leone	162	1	1	4	5	12	19	17	26	77
Somalia	8 281	4	-	2	53	86	291	1 358	4 911	1 576
Sudan	515	2	1	-	26	31	89	118	125	123
Sydafrika	588	16	20	45	49	48	49	28	205	128
Tanzania	567	11	12	23	61	39	77	80	129	135
Tunisien	2 350	26	20	67	259	285	534	496	353	310
Uganda	1 897	4	4	214	87	117	393	427	415	236
Övriga Afrika	1 340	18	4	26	53	113	189	253	337	347
Nordamerika	9 338	250	322	442	468	384	1 071	1 471	2 740	2 190
Dominikanska Rep.	241	1	2	8	31	31	23	41	42	62
El Salvador	2 079	4	-	55	27	36	528	708	514	207
Guatemala	587	4	23	37	89	113	136	101	59	25
Kanada	511	30	48	13	19	9	22	11	201	158
Kuba	1 181	2	9	11	9	14	18	235	454	429
Mexiko	589	15	15	38	31	33	56	67	151	183
Nicaragua	315	5	1	3	13	16	68	69	72	68
USA	2 849	176	204	182	136	49	88	97	1 046	871
Övriga Nordamerika	986	13	20	95	113	83	132	142	201	187
Sydamerika	39 596	272	303	1 878	4 421	6 716	9 088	6 376	6 270	4 272
Argentina	1 628	35	44	73	356	426	295	117	143	139
Bolivia	2 049	12	19	74	156	500	491	326	246	225
Brasilien	2 271	36	79	88	103	173	479	388	501	424
Chile	19 578	90	26	814	1 997	3 280	5 505	2 998	2 955	1 913
Colombia	6 953	45	64	335	1 028	1 490	1 461	1 153	887	490
Ecuador	907	6	12	217	68	48	104	140	121	191
Peru	4 081	12	39	149	183	206	469	1 105	1 192	726
Uruguay	1 645	28	8	91	478	540	223	101	105	71
Venezuela	301	8	6	16	19	30	29	38	87	68
Övriga Sydamerika	183	-	6	21	33	23	32	10	33	25
Asien	214 274	713	2 826	7 392	11 325	14 798	38 271	43 896	45 518	49 535
Afghanistan	3 778	3	-	1	10	47	205	267	1 261	1 984
Armenien	444	-	-	-	-	-	3	44	152	245
Azerbajdzjan	249	-	-	-	-	1	2	27	66	153
Bangladesh	2 754	7	12	99	156	156	658	580	547	539
Filippinerna	5 057	35	36	109	218	419	1 002	1 144	1 089	1 005
Förenade Arabemiraten	299	2	1	-	-	4	130	84	39	39
Georgien	119	-	-	-	-	-	2	25	37	55
Hongkong	394	2	-	-	2	18	85	175	83	29
Indien	9 813	63	480	1 491	2 317	1 849	1 269	954	713	677
Indonesien	1 099	4	40	231	561	61	57	43	56	46
Irak	58 169	78	24	63	384	1 613	3 943	8 484	17 538	26 042
Iran	46 182	108	152	362	197	1 660	14 558	16 764	7 403	4 978
Israel	1 213	32	27	101	133	120	173	132	230	265
Japan	319	9	39	71	52	22	24	28	37	37
Jordanien	1 092	12	26	60	85	75	118	175	211	330
Kambodja	307	5	1	6	22	105	76	25	45	22
Kazakstan	246	-	-	-	-	-	1	7	68	170
Kina	8 073	16	35	105	278	609	643	1 351	2 525	2 511
Kirgistan	81	-	-	-	-	-	-	10	11	60
Korea, Syd-	8 916	45	1 565	2 461	1 367	1 437	517	578	629	317
Kuwait	782	-	-	2	6	1	54	268	265	186
Laos	291	-	-	3	1	5	62	16	163	41
Libanon	18 939	78	95	182	1 118	1 414	6 817	4 341	3 284	1 610
Malaysia	404	4	6	18	23	74	45	52	93	89
Myanmar	69	-	3	2	1	3	2	9	21	28
Pakistan	2 656	33	91	150	301	309	478	443	444	407
Palestina	1 332	7	53	86	49	77	220	196	122	522
Saudiarabien	669	8	-	-	1	3	44	149	307	157
Singapore	101	6	-	8	12	15	13	6	24	17
Sri Lanka	5 274	24	27	602	1 473	1 121	690	623	366	348
Syrien	14 456	44	16	169	988	954	2 910	3 039	3 581	2 755
Taiwan	547	3	4	50	114	140	63	56	54	63
Thailand	8 438	39	86	909	318	662	846	1 266	2 037	2 275
Uzbekistan	206	-	-	-	-	-	-	26	59	121
Vietnam	10 905	39	3	35	1 078	1 795	2 495	2 411	1 794	1 255
Övriga Asien	601	7	4	16	60	29	66	98	164	157
Oceanien	735	37	27	42	32	23	34	37	235	268
Australien	516	28	22	36	25	15	20	17	162	191
Nya Zeeland	153	6	5	5	3	1	5	14	54	60
Övriga Oceanien	66	3	-	1	4	7	9	6	19	17
Sovjetunionen	4 463	30	176	378	220	449	973	1 267	651	319
Okänt	119	2	1	-	-	3	6	20	31	56

1.2.10 Adopterade personer efter kön, födelseår, födelse-land och antal adoptivföräldrar den 31 december 2007

1.2.10 Adopted persons by sex, year and country of birth and number of adoptive parents, Dec. 31, 2007

Födelseår	Samtliga adopterade	Inrikes född				Utrikes född			
		Med en adoptivförälder		Med två adoptivföräldrar		Med en adoptivförälder		Med två adoptivföräldrar	
		Män	Kvinnor	Män	Kvinnor	Män	Kvinnor	Män	Kvinnor
Totalt	138 061	19 666	21 865	21 548	22 014	2 440	3 354	20 587	26 587
-1910	2	-	1	-	1	-	-	-	-
1911	3	-	2	1	-	-	-	-	-
1912	5	-	-	-	4	-	1	-	-
1913	8	-	5	-	2	-	1	-	-
1914	11	1	4	-	6	-	-	-	-
1915	15	1	8	2	4	-	-	-	-
1916	20	3	9	3	5	-	-	-	-
1917	24	4	8	2	10	-	-	-	-
1918	17	1	9	2	5	-	-	-	-
1919	42	6	20	2	14	-	-	-	-
1920	45	10	15	6	13	1	-	-	-
1921	71	13	22	14	21	-	1	-	-
1922	81	12	28	14	24	-	3	-	-
1923	121	18	37	26	34	2	3	-	1
1924	132	19	32	34	43	3	1	-	-
1925	148	22	47	33	40	2	2	2	-
1926	204	37	53	35	69	4	5	1	-
1927	272	43	79	51	86	2	9	-	2
1928	343	54	77	93	108	2	5	-	4
1929	368	59	96	91	105	2	4	4	7
1930	487	77	115	112	157	6	4	6	10
1931	506	94	102	109	176	6	6	4	9
1932	672	111	132	145	239	9	11	8	17
1933	854	130	162	209	276	6	20	22	29
1934	953	156	189	222	270	14	22	33	47
1935	1 177	170	228	251	319	26	38	71	74
1936	1 311	193	238	306	345	31	39	54	105
1937	1 503	219	247	345	398	31	42	97	124
1938	1 759	263	317	357	454	47	45	107	169
1939	1 928	287	316	390	481	45	59	142	208
1940	2 165	320	391	477	545	50	57	156	169
1941	2 335	348	460	528	626	42	57	120	154
1942	2 363	418	452	584	661	46	40	81	81
1943	2 679	476	553	698	755	37	37	55	68
1944	2 859	560	641	707	794	30	56	29	42
1945	3 047	608	689	777	828	47	49	24	25
1946	2 749	563	608	705	729	55	42	27	20
1947	2 581	524	622	646	682	26	31	18	32
1948	2 527	502	598	668	667	21	21	23	27
1949	2 467	528	539	625	667	27	23	26	32
1950	2 481	535	536	656	640	23	30	30	31
1951	2 379	461	514	655	641	20	33	26	29
1952	2 373	505	520	661	578	24	26	22	37
1953	2 205	438	479	567	612	24	24	30	31
1954	2 012	384	458	543	504	38	29	26	30
1955	2 180	403	464	610	588	29	30	27	29
1956	2 083	406	456	572	518	27	35	22	47
1957	2 059	368	458	607	512	27	26	27	34
1958	2 094	422	440	567	570	28	18	19	30
1959	2 040	400	434	576	503	34	27	25	41
1960	2 051	408	457	554	503	26	38	31	34
1961	2 088	462	451	546	497	34	28	21	49
1962	2 259	506	556	546	508	27	27	33	56
1963	2 325	563	531	555	475	37	40	60	64
1964	2 587	630	633	558	532	25	36	72	101

1.2.10 (forts.)

Födelseår	Samtliga adopterade	Inrikes född				Utrikes född			
		Med en adoptivförälder		Med två adoptivföräldrar		Med en adoptivförälder		Med två adoptivföräldrar	
		Män	Kvinnor	Män	Kvinnor	Män	Kvinnor	Män	Kvinnor
1965	2 392	551	594	490	464	37	43	80	133
1966	2 332	537	572	431	396	33	45	116	202
1967	2 234	531	481	362	317	30	70	142	301
1968	1 971	422	443	282	229	29	59	181	326
1969	1 950	369	392	219	186	30	51	245	458
1970	2 130	369	377	205	209	40	70	315	545
1971	2 225	353	384	168	171	40	59	365	685
1972	2 381	316	387	155	141	51	71	447	813
1973	2 182	326	338	128	95	48	55	446	746
1974	2 278	273	268	114	97	42	75	561	848
1975	2 073	194	245	92	72	42	61	582	785
1976	2 292	163	183	92	82	47	57	681	987
1977	2 038	127	188	75	64	38	55	630	861
1978	1 893	153	133	74	61	37	44	578	813
1979	1 846	122	134	48	71	38	46	589	798
1980	2 100	120	124	64	64	28	46	731	923
1981	2 005	94	108	63	51	30	63	745	851
1982	1 853	83	91	53	44	37	65	700	780
1983	1 800	70	82	34	31	42	67	699	775
1984	1 846	70	85	30	27	51	69	743	771
1985	1 771	90	66	32	22	41	69	728	723
1986	1 757	64	75	31	23	48	53	710	753
1987	1 593	57	66	24	26	48	58	629	685
1988	1 280	59	59	25	22	53	51	465	546
1989	1 165	41	46	23	16	49	58	462	470
1990	1 205	40	49	19	31	40	41	478	507
1991	1 317	40	41	21	15	31	42	561	566
1992	1 157	43	36	11	24	35	41	480	487
1993	1 024	23	37	12	15	27	37	431	442
1994	989	19	28	11	11	15	24	447	434
1995	925	19	24	15	8	29	31	411	388
1996	886	19	16	11	11	22	34	378	395
1997	941	13	9	10	11	20	41	392	445
1998	970	13	17	8	9	23	39	416	445
1999	968	17	10	13	6	20	44	424	434
2000	917	8	13	13	9	15	61	352	446
2001	1 037	6	12	9	8	23	79	393	507
2002	1 075	13	16	14	4	18	53	316	641
2003	1 070	18	19	6	6	22	60	274	665
2004	874	24	18	5	5	18	41	259	504
2005	791	25	20	9	6	11	36	248	436
2006	400	22	31	2	8	19	8	150	160
2007	58	9	10	2	2	-	1	26	8

Län, storstadsområden, riksområden och landskap

1.3.1 Folkmängd länsvis efter kön, ålder och civilstånd den 31 december 2007 enligt indelning den 1 januari 2008

1.3.1 Population by sex, age, marital status by county Dec. 31, 2007 according to the administrative subdivisions of Jan, 1, 2008

Ålder	Samtliga	Därav efter		Civilstånd ¹							
		Kön		Ogifta		Giftna		Änklingar och änkor		Fränskilda	
		Män	Kvinnor	Män	Kvinnor	Män	Kvinnor	Män	Kvinnor	Män	Kvinnor
Stockholms län	1 949 516	961 146	988 370	549 662	496 495	310 384	310 622	16 328	64 474	84 772	116 779
0– 4	130 446	66 898	63 548	66 898	63 548	-	-	-	-	-	-
5– 9	108 066	55 239	52 827	55 239	52 827	-	-	-	-	-	-
10–14	113 205	58 103	55 102	58 103	55 102	-	-	-	-	-	-
15–19	123 941	63 529	60 412	63 477	60 050	50	354	-	1	2	7
20–24	112 739	56 218	56 521	54 354	51 193	1 733	4 907	1	4	130	417
25–29	136 623	67 908	68 715	58 535	52 184	8 432	14 555	14	26	927	1 950
30–34	153 239	76 850	76 389	50 802	41 920	23 340	30 073	35	97	2 673	4 299
35–39	153 592	77 446	76 146	38 313	30 483	33 864	37 567	65	212	5 204	7 884
40–44	155 336	79 187	76 149	31 816	26 059	37 729	37 426	133	368	9 509	12 296
45–49	129 853	65 974	63 879	22 571	18 444	32 477	31 488	192	682	10 734	13 265
50–54	118 637	60 120	58 517	16 856	13 445	31 095	29 831	343	1 206	11 826	14 035
55–59	115 499	56 794	58 705	12 630	10 726	31 626	31 194	651	2 171	11 887	14 614
60–64	121 569	59 568	62 001	9 904	8 051	36 037	33 544	1 300	4 199	12 327	16 207
65–69	82 898	40 334	42 564	4 635	4 075	25 835	21 986	1 452	5 398	8 412	11 105
70–74	59 213	27 268	31 945	2 401	2 493	17 945	15 091	1 794	6 955	5 128	7 406
75–79	49 932	20 893	29 039	1 636	1 973	13 669	11 366	2 388	10 076	3 200	5 624
80–84	41 699	15 967	25 732	965	1 635	9 939	7 321	3 232	12 836	1 831	3 940
85–89	28 683	9 377	19 306	411	1 400	5 215	3 230	2 993	12 201	758	2 475
90–94	11 123	2 907	8 216	99	645	1 241	610	1 373	5 973	194	988
95–	3 223	566	2 657	17	242	157	79	362	2 069	30	267
0– 6	176 065	90 192	85 873	90 192	85 873	-	-	-	-	-	-
7–17	251 870	129 176	122 694	129 175	122 687	1	7	-	-	-	-
18–24	160 462	80 619	79 843	78 704	74 160	1 782	5 254	1	5	132	424
25–44	598 790	301 391	297 399	179 466	150 646	103 365	119 621	247	703	18 313	26 429
45–64	485 558	242 456	243 102	61 961	50 666	131 235	126 057	2 486	8 258	46 774	58 121
65–79	192 043	88 495	103 548	8 672	8 541	57 449	48 443	5 634	22 429	16 740	24 135
80–	84 728	28 817	55 911	1 492	3 922	16 552	11 240	7 960	33 079	2 813	7 670
Uppsala län	323 270	160 281	162 989	90 568	81 364	53 988	54 057	3 232	11 375	12 493	16 193
0– 4	18 961	9 801	9 160	9 801	9 160	-	-	-	-	-	-
5– 9	17 081	8 860	8 221	8 860	8 221	-	-	-	-	-	-
10–14	19 599	10 079	9 520	10 079	9 520	-	-	-	-	-	-
15–19	23 132	11 876	11 256	11 872	11 222	4	34	-	-	-	-
20–24	24 087	11 835	12 252	11 572	11 612	248	601	-	1	15	38
25–29	21 560	10 673	10 887	9 361	8 644	1 206	2 029	5	6	101	208
30–34	21 317	10 863	10 454	7 116	5 557	3 469	4 402	5	12	273	483
35–39	21 888	11 126	10 762	5 581	4 316	4 860	5 430	16	25	669	991
40–44	23 097	11 582	11 515	4 661	3 870	5 680	5 945	19	56	1 222	1 644
45–49	20 078	9 986	10 092	3 285	2 642	5 264	5 430	25	102	1 412	1 918
50–54	20 283	10 098	10 185	2 671	2 126	5 610	5 717	52	203	1 765	2 139
55–59	21 018	10 386	10 632	2 100	1 625	6 269	6 360	120	387	1 897	2 260
60–64	21 756	10 922	10 834	1 618	1 150	7 002	6 604	245	722	2 057	2 358
65–69	14 755	7 405	7 350	799	553	4 922	4 299	298	890	1 386	1 608
70–74	10 745	5 065	5 680	446	343	3 539	3 074	332	1 255	748	1 008
75–79	9 138	4 183	4 955	347	277	2 792	2 182	526	1 804	518	692
80–84	7 496	3 064	4 432	243	245	1 904	1 334	605	2 378	312	475
85–89	4 915	1 777	3 138	117	170	955	523	611	2 170	94	275
90–94	1 867	586	1 281	31	88	231	84	303	1 029	21	80
95–	497	114	383	8	23	33	9	70	335	3	16
0– 6	26 053	13 459	12 594	13 459	12 594	-	-	-	-	-	-
7–17	43 627	22 532	21 095	22 532	21 095	-	-	-	-	-	-
18–24	33 180	16 460	16 720	16 193	16 046	252	635	-	1	15	38
25–44	87 862	44 244	43 618	26 719	22 387	15 215	17 806	45	99	2 265	3 326
45–64	83 135	41 392	41 743	9 674	7 543	24 145	24 111	442	1 414	7 131	8 675
65–79	34 638	16 653	17 985	1 592	1 173	11 253	9 555	1 156	3 949	2 652	3 308
80–	14 775	5 541	9 234	399	526	3 123	1 950	1 589	5 912	430	846

1.3.1 (forts.)

Ålder	Samtliga	Därav efter		Civilstånd ¹							
		Kön		Ogifta		Giftna		Änklingar och änkor		Fränskilda	
		Män	Kvinnor	Män	Kvinnor	Män	Kvinnor	Män	Kvinnor	Män	Kvinnor
Södermanlands län	265 190	131 764	133 426	68 817	58 891	47 673	47 607	3 447	12 443	11 827	14 485
0–4	14 452	7 397	7 055	7 397	7 055	-	-	-	-	-	-
5–9	13 815	7 095	6 720	7 095	6 720	-	-	-	-	-	-
10–14	16 036	8 149	7 887	8 149	7 887	-	-	-	-	-	-
15–19	19 268	9 927	9 341	9 919	9 297	8	44	-	-	-	-
20–24	14 328	7 491	6 837	7 278	6 213	192	570	-	3	21	51
25–29	13 119	6 733	6 386	5 720	4 630	912	1 555	1	3	100	198
30–34	14 731	7 486	7 245	4 832	3 778	2 384	3 025	3	15	267	427
35–39	16 875	8 512	8 363	4 310	3 277	3 591	4 153	8	32	603	901
40–44	18 976	9 679	9 297	3 949	3 050	4 584	4 727	13	68	1 133	1 452
45–49	17 006	8 687	8 319	3 026	2 071	4 268	4 435	29	118	1 364	1 695
50–54	17 012	8 542	8 470	2 208	1 622	4 704	4 941	59	167	1 571	1 740
55–59	18 534	9 282	9 252	1 890	1 239	5 556	5 728	139	353	1 697	1 932
60–64	20 221	10 111	10 110	1 348	777	6 600	6 471	276	699	1 887	2 163
65–69	14 814	7 444	7 370	676	409	5 095	4 478	332	1 005	1 341	1 478
70–74	11 264	5 440	5 824	408	263	3 701	3 199	423	1 407	908	955
75–79	9 608	4 267	5 341	290	194	2 892	2 313	573	2 132	512	702
80–84	7 816	3 183	4 633	205	191	2 016	1 370	689	2 628	273	444
85–89	4 981	1 726	3 255	87	135	956	525	566	2 343	117	252
90–94	1 901	519	1 382	27	60	195	67	268	1 173	29	82
95–	433	94	339	3	23	19	6	68	297	4	13
0–6	20 121	10 307	9 814	10 307	9 814	-	-	-	-	-	-
7–17	36 043	18 446	17 597	18 446	17 595	-	2	-	-	-	-
18–24	21 735	11 306	10 429	11 085	9 763	200	612	-	3	21	51
25–44	63 701	32 410	31 291	18 811	14 735	11 471	13 460	25	118	2 103	2 978
45–64	72 773	36 622	36 151	8 472	5 709	21 128	21 575	503	1 337	6 519	7 530
65–79	35 686	17 151	18 535	1 374	866	11 688	9 990	1 328	4 544	2 761	3 135
80–	15 131	5 522	9 609	322	409	3 186	1 968	1 591	6 441	423	791
Östergötlands län	420 809	210 531	210 278	116 158	97 967	73 530	73 672	5 001	18 711	15 842	19 928
0–4	22 872	11 649	11 223	11 649	11 223	-	-	-	-	-	-
5–9	21 286	10 966	10 320	10 966	10 320	-	-	-	-	-	-
10–14	25 420	12 967	12 453	12 967	12 453	-	-	-	-	-	-
15–19	30 126	15 655	14 471	15 642	14 418	13	51	-	-	-	2
20–24	28 514	15 159	13 355	14 828	12 517	308	778	1	2	22	58
25–29	25 241	13 278	11 963	11 628	9 186	1 517	2 530	5	8	128	239
30–34	26 149	13 538	12 611	9 128	6 697	4 045	5 301	5	19	360	594
35–39	27 317	14 062	13 255	7 246	5 275	5 995	6 733	10	43	811	1 204
40–44	29 894	15 386	14 508	6 423	4 752	7 398	7 597	35	90	1 530	2 069
45–49	26 176	13 382	12 794	4 675	3 290	6 702	7 011	50	157	1 955	2 336
50–54	26 212	13 193	13 019	3 559	2 546	7 393	7 725	98	258	2 143	2 490
55–59	27 390	13 707	13 683	2 770	1 891	8 455	8 487	183	573	2 299	2 732
60–64	28 387	14 291	14 096	2 011	1 187	9 471	9 127	350	1 050	2 459	2 732
65–69	21 176	10 381	10 795	1 038	654	7 220	6 743	433	1 408	1 690	1 990
70–74	16 546	7 872	8 674	622	437	5 499	4 831	592	2 040	1 159	1 366
75–79	14 433	6 358	8 075	442	387	4 417	3 545	809	3 171	690	972
80–84	12 164	4 849	7 315	329	336	3 156	2 224	989	4 073	375	682
85–89	7 933	2 842	5 091	173	225	1 559	865	933	3 645	177	356
90–94	2 885	851	2 034	54	131	352	111	409	1 708	36	84
95–	688	145	543	8	42	30	13	99	466	8	22
0–6	31 464	16 055	15 409	16 055	15 409	-	-	-	-	-	-
7–17	56 483	29 015	27 468	29 015	27 468	-	-	-	-	-	-
18–24	40 271	21 326	18 945	20 982	18 054	321	829	1	2	22	60
25–44	108 601	56 264	52 337	34 425	25 910	18 955	22 161	55	160	2 829	4 106
45–64	108 165	54 573	53 592	13 015	8 914	32 021	32 350	681	2 038	8 856	10 290
65–79	52 155	24 611	27 544	2 102	1 478	17 136	15 119	1 834	6 619	3 539	4 328
80–	23 670	8 687	14 983	564	734	5 097	3 213	2 430	9 892	596	1 144

1.3.1 (forts.)

Ålder	Samtliga	Därav efter		Civilstånd ¹							
		Kön		Ogifta		Giftna		Änklingar och änkor		Fränskilda	
		Män	Kvinnor	Män	Kvinnor	Män	Kvinnor	Män	Kvinnor	Män	Kvinnor
Jönköpings län	333 610	166 405	167 205	87 725	74 277	63 740	63 836	3 917	15 758	11 023	13 334
0–4	18 893	9 791	9 102	9 791	9 102	-	-	-	-	-	-
5–9	18 089	9 263	8 826	9 263	8 826	-	-	-	-	-	-
10–14	21 005	10 702	10 303	10 702	10 303	-	-	-	-	-	-
15–19	25 197	12 869	12 328	12 864	12 259	5	67	-	-	-	2
20–24	20 562	10 819	9 743	10 447	8 776	364	903	-	1	8	63
25–29	17 986	9 360	8 626	7 669	5 893	1 577	2 522	-	4	114	207
30–34	19 321	9 872	9 449	6 023	4 417	3 580	4 594	4	12	265	426
35–39	22 129	11 361	10 768	5 352	3 774	5 410	6 070	9	44	590	880
40–44	23 582	12 219	11 363	4 487	3 066	6 562	6 791	19	81	1 151	1 425
45–49	20 919	10 703	10 216	3 229	2 153	6 115	6 334	23	102	1 336	1 627
50–54	20 833	10 631	10 202	2 543	1 599	6 469	6 638	68	246	1 551	1 719
55–59	21 369	10 715	10 654	1 799	1 169	7 200	7 269	131	437	1 585	1 779
60–64	22 132	11 194	10 938	1 299	805	7 968	7 538	275	805	1 652	1 790
65–69	16 385	8 026	8 359	701	509	5 880	5 401	325	1 200	1 120	1 249
70–74	13 236	6 153	7 083	508	415	4 452	4 000	435	1 819	758	849
75–79	12 203	5 279	6 924	425	377	3 750	3 132	615	2 782	489	633
80–84	10 106	4 068	6 038	345	381	2 685	1 802	785	3 461	253	394
85–89	6 614	2 473	4 141	197	281	1 374	657	781	2 985	121	218
90–94	2 498	784	1 714	67	132	322	111	368	1 409	27	62
95–	551	123	428	14	40	27	7	79	370	3	11
0–6	26 269	13 567	12 702	13 567	12 702	-	-	-	-	-	-
7–17	47 164	24 128	23 036	24 128	23 035	-	1	-	-	-	-
18–24	30 313	15 749	14 564	15 372	13 529	369	969	-	1	8	65
25–44	83 018	42 812	40 206	23 531	17 150	17 129	19 977	32	141	2 120	2 938
45–64	85 253	43 243	42 010	8 870	5 726	27 752	27 779	497	1 590	6 124	6 915
65–79	41 824	19 458	22 366	1 634	1 301	14 082	12 533	1 375	5 801	2 367	2 731
80–	19 769	7 448	12 321	623	834	4 408	2 577	2 013	8 225	404	685
Kronobergs län	180 787	90 991	89 796	49 547	40 880	33 139	33 002	2 193	8 337	6 112	7 577
0–4	9 882	5 061	4 821	5 061	4 821	-	-	-	-	-	-
5–9	9 244	4 762	4 482	4 762	4 482	-	-	-	-	-	-
10–14	10 717	5 599	5 118	5 599	5 118	-	-	-	-	-	-
15–19	12 891	6 664	6 227	6 658	6 196	6	31	-	-	-	-
20–24	11 701	6 009	5 692	5 860	5 306	143	356	-	1	6	29
25–29	10 480	5 542	4 938	4 798	3 787	698	1 058	-	1	46	92
30–34	10 685	5 615	5 070	3 876	2 708	1 631	2 129	1	6	107	227
35–39	11 406	5 844	5 562	2 983	2 169	2 555	2 949	4	22	302	422
40–44	12 453	6 452	6 001	2 671	1 850	3 173	3 333	10	33	598	785
45–49	11 020	5 682	5 338	1 929	1 274	3 036	3 181	25	52	692	831
50–54	11 507	5 788	5 719	1 555	965	3 388	3 630	46	125	799	999
55–59	12 209	6 209	6 000	1 201	706	3 972	4 012	74	219	962	1 063
60–64	12 321	6 320	6 001	899	406	4 286	4 036	146	445	989	1 114
65–69	9 085	4 607	4 478	457	268	3 259	2 928	233	586	658	696
70–74	7 497	3 546	3 951	358	219	2 497	2 265	244	932	447	535
75–79	6 857	3 060	3 797	336	202	2 103	1 745	339	1 488	282	362
80–84	5 521	2 369	3 152	301	185	1 496	961	423	1 765	149	241
85–89	3 534	1 348	2 186	176	132	713	338	400	1 587	59	129
90–94	1 371	427	944	55	55	168	49	190	800	14	40
95–	406	87	319	12	31	15	1	58	275	2	12
0–6	13 680	7 029	6 651	7 029	6 651	-	-	-	-	-	-
7–17	24 036	12 486	11 550	12 486	11 549	-	1	-	-	-	-
18–24	16 719	8 580	8 139	8 425	7 723	149	386	-	1	6	29
25–44	45 024	23 453	21 571	14 328	10 514	8 057	9 469	15	62	1 053	1 526
45–64	47 057	23 999	23 058	5 584	3 351	14 682	14 859	291	841	3 442	4 007
65–79	23 439	11 213	12 226	1 151	689	7 859	6 938	816	3 006	1 387	1 593
80–	10 832	4 231	6 601	544	403	2 392	1 349	1 071	4 427	224	422

1.3.1 (forts.)

Ålder	Samtliga	Därav efter		Civilstånd ¹							
		Kön		Ogifta		Giftna		Änklingar och änkor		Fränskilda	
		Män	Kvinnor	Män	Kvinnor	Män	Kvinnor	Män	Kvinnor	Män	Kvinnor
Kalmar län	233 834	116 411	117 423	61 859	51 634	41 975	41 992	3 282	12 723	9 295	11 074
0– 4	11 101	5 735	5 366	5 735	5 366	-	-	-	-	-	-
5– 9	11 095	5 726	5 369	5 726	5 369	-	-	-	-	-	-
10–14	13 628	6 965	6 663	6 965	6 663	-	-	-	-	-	-
15–19	17 108	8 772	8 336	8 767	8 315	5	21	-	-	-	-
20–24	13 591	6 977	6 614	6 862	6 286	109	299	-	1	6	28
25–29	11 296	6 008	5 288	5 333	4 155	618	1 023	1	2	56	108
30–34	12 136	6 304	5 832	4 406	3 186	1 731	2 327	-	13	167	306
35–39	13 955	6 999	6 956	3 768	2 951	2 791	3 361	6	26	434	618
40–44	16 091	8 302	7 789	3 637	2 672	3 806	4 053	17	55	842	1 009
45–49	14 863	7 520	7 343	2 837	1 936	3 692	4 066	31	100	960	1 241
50–54	15 607	7 901	7 706	2 303	1 517	4 331	4 643	61	164	1 206	1 382
55–59	16 594	8 370	8 224	1 814	1 055	4 980	5 188	133	357	1 443	1 624
60–64	17 643	8 918	8 725	1 392	677	5 800	5 646	218	723	1 508	1 679
65–69	13 640	6 772	6 868	792	424	4 584	4 233	275	1 045	1 121	1 166
70–74	10 919	5 210	5 709	533	298	3 551	3 175	388	1 459	738	777
75–79	9 485	4 296	5 189	469	272	2 800	2 196	554	2 178	473	543
80–84	7 570	3 069	4 501	297	227	1 934	1 212	631	2 749	207	313
85–89	5 096	1 849	3 247	170	159	985	478	588	2 404	106	206
90–94	1 925	594	1 331	43	80	236	68	288	1 122	27	61
95–	491	124	367	10	26	22	3	91	325	1	13
0– 6	15 549	8 043	7 506	8 043	7 506	-	-	-	-	-	-
7–17	30 817	15 784	15 033	15 784	15 033	-	-	-	-	-	-
18–24	20 157	10 348	9 809	10 228	9 460	114	320	-	1	6	28
25–44	53 478	27 613	25 865	17 144	12 964	8 946	10 764	24	96	1 499	2 041
45–64	64 707	32 709	31 998	8 346	5 185	18 803	19 543	443	1 344	5 117	5 926
65–79	34 044	16 278	17 766	1 794	994	10 935	9 604	1 217	4 682	2 332	2 486
80–	15 082	5 636	9 446	520	492	3 177	1 761	1 598	6 600	341	593
Gotlands län	57 122	28 241	28 881	15 846	13 865	9 207	9 192	717	2 804	2 471	3 020
0– 4	2 596	1 336	1 260	1 336	1 260	-	-	-	-	-	-
5– 9	2 684	1 391	1 293	1 391	1 293	-	-	-	-	-	-
10–14	3 413	1 774	1 639	1 774	1 639	-	-	-	-	-	-
15–19	4 476	2 269	2 207	2 269	2 206	-	-	-	-	-	1
20–24	3 314	1 674	1 640	1 660	1 596	13	43	-	-	1	1
25–29	2 728	1 408	1 320	1 305	1 098	90	197	1	-	12	25
30–34	2 932	1 546	1 386	1 169	904	330	414	-	1	47	67
35–39	3 332	1 659	1 673	969	859	589	661	3	5	98	148
40–44	4 099	2 023	2 076	969	833	826	931	6	11	222	301
45–49	3 834	1 863	1 971	794	642	796	962	6	19	267	348
50–54	4 103	2 044	2 059	699	500	992	1 101	11	42	342	416
55–59	4 182	2 155	2 027	571	353	1 135	1 163	36	78	413	433
60–64	4 310	2 174	2 136	376	260	1 324	1 288	70	169	404	419
65–69	3 252	1 613	1 639	202	145	1 047	910	73	246	291	338
70–74	2 480	1 177	1 303	116	86	812	675	89	354	160	188
75–79	2 120	922	1 198	118	66	580	489	107	508	117	135
80–84	1 618	674	944	76	53	425	250	112	534	61	107
85–89	1 090	391	699	42	41	201	85	117	501	31	72
90–94	437	122	315	9	23	41	22	68	252	4	18
95–	122	26	96	1	8	6	1	18	84	1	3
0– 6	3 681	1 910	1 771	1 910	1 771	-	-	-	-	-	-
7–17	7 717	3 982	3 735	3 982	3 735	-	-	-	-	-	-
18–24	5 085	2 552	2 533	2 538	2 488	13	43	-	-	1	2
25–44	13 091	6 636	6 455	4 412	3 694	1 835	2 203	10	17	379	541
45–64	16 429	8 236	8 193	2 440	1 755	4 247	4 514	123	308	1 426	1 616
65–79	7 852	3 712	4 140	436	297	2 439	2 074	269	1 108	568	661
80–	3 267	1 213	2 054	128	125	673	358	315	1 371	97	200

1.3.1 (forts.)

Ålder	Samtliga	Därav efter		Civilstånd ¹							
		Kön		Ogifta		Giftna		Änklingar och änkor		Fränskilda	
		Män	Kvinnor	Män	Kvinnor	Män	Kvinnor	Män	Kvinnor	Män	Kvinnor
Blekinge län	151 900	76 711	75 189	40 832	32 575	27 829	27 725	2 022	7 546	6 028	7 343
0–4	8 067	4 205	3 862	4 205	3 862	-	-	-	-	-	-
5–9	7 471	3 863	3 608	3 863	3 608	-	-	-	-	-	-
10–14	8 461	4 311	4 150	4 311	4 150	-	-	-	-	-	-
15–19	10 270	5 337	4 933	5 333	4 912	4	20	-	-	-	1
20–24	8 534	4 740	3 794	4 662	3 573	74	202	-	-	4	19
25–29	8 296	4 582	3 714	4 043	2 811	496	837	-	1	43	65
30–34	8 899	4 674	4 225	3 238	2 248	1 357	1 763	2	4	77	210
35–39	9 717	5 035	4 682	2 533	1 830	2 208	2 404	2	13	292	435
40–44	10 647	5 502	5 145	2 407	1 631	2 525	2 723	11	28	559	763
45–49	9 261	4 847	4 414	1 714	1 087	2 417	2 474	16	48	700	805
50–54	9 482	4 734	4 748	1 260	837	2 677	2 912	31	102	766	897
55–59	10 377	5 139	5 238	987	654	3 217	3 366	71	241	864	977
60–64	11 269	5 706	5 563	813	421	3 781	3 645	136	410	976	1 087
65–69	8 782	4 342	4 440	491	236	2 971	2 787	200	645	680	772
70–74	7 090	3 479	3 611	349	198	2 349	1 967	248	904	533	542
75–79	6 065	2 724	3 341	291	178	1 788	1 495	338	1 300	307	368
80–84	4 730	1 977	2 753	186	155	1 240	774	395	1 594	156	230
85–89	3 094	1 123	1 971	109	123	586	311	374	1 404	54	133
90–94	1 107	329	778	31	42	123	44	160	659	15	33
95–	281	62	219	6	19	16	1	38	193	2	6
0–6	11 040	5 708	5 332	5 708	5 332	-	-	-	-	-	-
7–17	19 324	9 878	9 446	9 878	9 446	-	-	-	-	-	-
18–24	12 439	6 870	5 569	6 788	5 327	78	222	-	-	4	20
25–44	37 559	19 793	17 766	12 221	8 520	6 586	7 727	15	46	971	1 473
45–64	40 389	20 426	19 963	4 774	2 999	12 092	12 397	254	801	3 306	3 766
65–79	21 937	10 545	11 392	1 131	612	7 108	6 249	786	2 849	1 520	1 682
80–	9 212	3 491	5 721	332	339	1 965	1 130	967	3 850	227	402
Skåne län	1 199 357	592 821	606 536	313 919	274 201	214 273	213 980	13 750	51 677	50 879	66 678
0–4	69 156	35 563	33 593	35 563	33 593	-	-	-	-	-	-
5–9	61 837	31 790	30 047	31 790	30 047	-	-	-	-	-	-
10–14	69 243	35 453	33 790	35 453	33 790	-	-	-	-	-	-
15–19	80 666	41 277	39 389	41 244	39 067	33	313	-	-	-	9
20–24	76 151	37 991	38 160	36 465	34 057	1 435	3 815	1	12	90	276
25–29	77 477	39 238	38 239	32 725	28 004	5 981	9 222	9	18	523	995
30–34	80 292	41 004	39 288	25 897	19 838	13 728	17 164	8	47	1 371	2 239
35–39	81 421	41 339	40 082	19 221	14 480	19 217	21 223	36	131	2 865	4 248
40–44	86 570	44 048	42 522	16 329	12 323	22 516	23 038	87	282	5 116	6 879
45–49	75 283	38 016	37 267	11 333	8 334	20 379	20 755	120	491	6 184	7 687
50–54	73 861	37 139	36 722	8 651	6 105	21 209	21 259	261	889	7 018	8 469
55–59	76 459	38 069	38 390	6 741	4 525	23 428	23 342	522	1 489	7 378	9 034
60–64	79 209	39 501	39 708	5 011	3 124	25 918	24 520	1 002	2 941	7 570	9 123
65–69	59 651	29 441	30 210	2 775	1 882	19 920	17 850	1 289	4 116	5 457	6 362
70–74	46 466	21 839	24 627	1 738	1 316	15 065	13 062	1 621	5 910	3 415	4 339
75–79	40 416	17 695	22 721	1 402	1 156	11 918	9 849	2 271	8 517	2 104	3 199
80–84	32 899	13 103	19 796	921	1 087	8 373	5 896	2 662	10 725	1 147	2 088
85–89	21 547	7 543	14 004	505	825	4 095	2 266	2 435	9 682	508	1 231
90–94	8 614	2 339	6 275	127	468	962	371	1 136	5 016	114	420
95–	2 139	433	1 706	28	180	96	35	290	1 411	19	80
0–6	94 308	48 522	45 786	48 522	45 786	-	-	-	-	-	-
7–17	154 907	79 439	75 468	79 439	75 465	-	3	-	-	-	-
18–24	107 838	54 113	53 725	52 554	49 303	1 468	4 125	1	12	90	285
25–44	325 760	165 629	160 131	94 172	74 645	61 442	70 647	140	478	9 875	14 361
45–64	304 812	152 725	152 087	31 736	22 088	90 934	89 876	1 905	5 810	28 150	34 313
65–79	146 533	68 975	77 558	5 915	4 354	46 903	40 761	5 181	18 543	10 976	13 900
80–	65 199	23 418	41 781	1 581	2 560	13 526	8 568	6 523	26 834	1 788	3 819

1.3.1 (forts.)

Ålder	Samtliga	Därav efter		Civilstånd ¹							
		Kön		Ogifta		Giftna		Änklingar och änkor		Fränskilda	
		Män	Kvinnor	Män	Kvinnor	Män	Kvinnor	Män	Kvinnor	Män	Kvinnor
Hallands län	291 393	144 821	146 572	75 901	65 638	54 697	54 725	3 321	12 459	10 902	13 750
0–4	16 992	8 773	8 219	8 773	8 219	-	-	-	-	-	-
5–9	16 030	8 320	7 710	8 320	7 710	-	-	-	-	-	-
10–14	18 598	9 546	9 052	9 546	9 052	-	-	-	-	-	-
15–19	21 279	10 846	10 433	10 842	10 398	4	35	-	-	-	-
20–24	16 454	8 545	7 909	8 351	7 373	185	487	-	4	9	45
25–29	14 174	7 221	6 953	6 266	5 375	886	1 438	-	3	69	137
30–34	16 568	8 236	8 332	5 411	4 327	2 622	3 610	1	5	202	390
35–39	19 447	9 809	9 638	4 725	3 513	4 543	5 251	12	31	529	843
40–44	21 287	10 833	10 454	4 099	3 029	5 642	5 927	14	44	1 078	1 454
45–49	18 961	9 437	9 524	2 839	2 191	5 235	5 551	22	110	1 341	1 672
50–54	18 801	9 446	9 355	2 036	1 393	5 783	5 981	67	189	1 560	1 792
55–59	19 220	9 642	9 578	1 554	961	6 359	6 321	130	390	1 599	1 906
60–64	20 244	10 074	10 170	1 096	594	7 078	6 849	239	746	1 661	1 981
65–69	15 136	7 618	7 518	644	380	5 407	4 869	323	934	1 244	1 335
70–74	12 023	5 685	6 338	435	281	4 127	3 657	364	1 483	759	917
75–79	10 109	4 580	5 529	401	267	3 199	2 557	536	2 095	444	610
80–84	8 233	3 460	4 773	298	240	2 219	1 523	673	2 616	270	394
85–89	5 322	2 002	3 320	193	195	1 112	557	576	2 374	121	194
90–94	2 014	614	1 400	60	90	263	107	276	1 140	15	63
95–	501	134	367	12	50	33	5	88	295	1	17
0–6	23 610	12 217	11 393	12 217	11 393	-	-	-	-	-	-
7–17	41 132	21 080	20 052	21 080	20 052	-	-	-	-	-	-
18–24	24 611	12 733	11 878	12 535	11 307	189	522	-	4	9	45
25–44	71 476	36 099	35 377	20 501	16 244	13 693	16 226	27	83	1 878	2 824
45–64	77 226	38 599	38 627	7 525	5 139	24 455	24 702	458	1 435	6 161	7 351
65–79	37 268	17 883	19 385	1 480	928	12 733	11 083	1 223	4 512	2 447	2 862
80–	16 070	6 210	9 860	563	575	3 627	2 192	1 613	6 425	407	668
Västra Götalands län	1 547 298	770 563	776 735	424 458	365 955	266 549	266 970	17 110	63 480	62 446	80 330
0–4	88 136	45 266	42 870	45 266	42 870	-	-	-	-	-	-
5–9	80 083	41 113	38 970	41 113	38 970	-	-	-	-	-	-
10–14	91 434	46 625	44 809	46 625	44 809	-	-	-	-	-	-
15–19	108 198	56 020	52 178	55 971	51 923	48	248	-	-	1	7
20–24	96 715	49 631	47 084	48 304	43 502	1 243	3 329	-	7	84	246
25–29	98 782	50 379	48 403	43 769	37 001	6 061	10 191	4	15	545	1 196
30–34	102 296	52 509	49 787	35 294	26 895	15 608	20 336	18	51	1 589	2 505
35–39	105 809	53 769	52 040	27 367	20 856	23 251	26 128	33	159	3 118	4 897
40–44	113 695	58 163	55 532	23 662	17 809	28 144	29 108	84	341	6 273	8 274
45–49	99 098	50 484	48 614	16 680	12 261	25 887	26 318	162	537	7 755	9 498
50–54	98 015	49 300	48 715	12 842	9 037	27 462	28 417	309	1 017	8 687	10 244
55–59	99 094	49 736	49 358	9 569	6 444	30 307	30 120	636	1 930	9 224	10 864
60–64	100 124	50 443	49 681	7 055	4 347	32 634	30 747	1 269	3 510	9 485	11 077
65–69	73 384	36 291	37 093	3 797	2 421	24 489	22 151	1 526	4 896	6 479	7 625
70–74	58 222	27 420	30 802	2 462	1 727	18 769	16 558	1 948	7 131	4 241	5 386
75–79	51 662	22 882	28 780	2 126	1 616	15 374	12 539	2 681	10 675	2 701	3 950
80–84	42 128	17 250	24 878	1 489	1 506	10 771	7 408	3 487	13 382	1 503	2 582
85–89	27 399	9 745	17 654	794	1 201	5 183	2 818	3 148	12 216	620	1 419
90–94	10 363	2 958	7 405	227	552	1 173	500	1 436	5 905	122	448
95–	2 661	579	2 082	46	208	145	54	369	1 708	19	112
0–6	120 481	61 740	58 741	61 740	58 741	-	-	-	-	-	-
7–17	205 367	105 561	99 806	105 561	99 806	-	1	-	-	-	-
18–24	138 718	71 354	67 364	69 978	63 528	1 291	3 576	-	7	85	253
25–44	420 582	214 820	205 762	130 092	102 561	73 064	85 763	139	566	11 525	16 872
45–64	396 331	199 963	196 368	46 146	32 089	116 290	115 602	2 376	6 994	35 151	41 683
65–79	183 268	86 593	96 675	8 385	5 764	58 632	51 248	6 155	22 702	13 421	16 961
80–	82 551	30 532	52 019	2 556	3 467	17 272	10 780	8 440	33 211	2 264	4 561

1.3.1 (forts.)

Ålder	Samtliga	Därav efter		Civilstånd ¹							
		Kön		Ogifta		Giftna		Änklingar och änkor		Fränskilda	
		Män	Kvinnor	Män	Kvinnor	Män	Kvinnor	Män	Kvinnor	Män	Kvinnor
Värmlands län	273 826	136 414	137 412	75 611	63 662	45 247	45 166	3 619	14 176	11 937	14 408
0–4	13 347	6 962	6 385	6 962	6 385	-	-	-	-	-	-
5–9	13 222	6 688	6 534	6 688	6 534	-	-	-	-	-	-
10–14	15 865	7 976	7 889	7 976	7 889	-	-	-	-	-	-
15–19	19 435	10 142	9 293	10 138	9 269	4	23	-	-	-	1
20–24	15 907	8 301	7 606	8 170	7 228	121	348	-	-	10	30
25–29	13 676	7 187	6 489	6 459	5 269	666	1 105	-	4	62	111
30–34	14 839	7 672	7 167	5 708	4 410	1 773	2 424	1	12	190	321
35–39	17 065	8 768	8 297	5 250	3 933	3 050	3 574	4	27	464	763
40–44	19 402	10 024	9 378	5 018	3 575	3 995	4 339	18	50	993	1 414
45–49	17 569	8 940	8 629	3 619	2 592	3 966	4 359	28	72	1 327	1 606
50–54	18 371	9 296	9 075	2 817	2 026	4 728	5 047	66	171	1 685	1 831
55–59	19 138	9 757	9 381	2 296	1 526	5 483	5 536	118	364	1 860	1 955
60–64	20 056	10 107	9 949	1 704	1 014	6 256	6 052	228	761	1 919	2 122
65–69	14 886	7 294	7 592	913	566	4 665	4 411	332	1 105	1 384	1 510
70–74	12 636	5 896	6 740	688	415	3 841	3 485	430	1 757	937	1 083
75–79	11 365	5 107	6 258	541	359	3 302	2 518	621	2 572	643	809
80–84	8 926	3 629	5 297	418	335	2 172	1 392	716	3 069	323	501
85–89	5 625	2 023	3 602	181	216	1 017	474	715	2 664	110	248
90–94	1 983	546	1 437	55	77	190	79	274	1 197	27	84
95–	513	99	414	10	44	18	-	68	351	3	19
0–6	18 513	9 589	8 924	9 589	8 924	-	-	-	-	-	-
7–17	35 914	18 285	17 629	18 285	17 628	-	1	-	-	-	-
18–24	23 349	12 195	11 154	12 060	10 753	125	370	-	-	10	31
25–44	64 982	33 651	31 331	22 435	17 187	9 484	11 442	23	93	1 709	2 609
45–64	75 134	38 100	37 034	10 436	7 158	20 433	20 994	440	1 368	6 791	7 514
65–79	38 887	18 297	20 590	2 142	1 340	11 808	10 414	1 383	5 434	2 964	3 402
80–	17 047	6 297	10 750	664	672	3 397	1 945	1 773	7 281	463	852
Örebro län	276 067	136 615	139 452	74 372	64 969	46 930	47 078	3 437	12 967	11 876	14 438
0–4	14 615	7 436	7 179	7 436	7 179	-	-	-	-	-	-
5–9	14 369	7 414	6 955	7 414	6 955	-	-	-	-	-	-
10–14	16 533	8 567	7 966	8 567	7 966	-	-	-	-	-	-
15–19	19 463	9 845	9 618	9 835	9 577	9	39	-	-	1	2
20–24	17 082	8 555	8 527	8 309	7 916	224	554	-	-	22	57
25–29	15 518	7 953	7 565	6 834	5 672	1 026	1 693	1	7	92	193
30–34	16 378	8 281	8 097	5 647	4 530	2 368	3 123	4	10	262	434
35–39	18 082	9 248	8 834	4 828	3 760	3 803	4 141	7	34	610	899
40–44	19 156	9 739	9 417	4 212	3 258	4 350	4 620	22	60	1 155	1 479
45–49	17 109	8 723	8 386	3 135	2 331	4 218	4 342	33	111	1 337	1 602
50–54	17 498	8 724	8 774	2 505	1 852	4 574	4 948	77	196	1 568	1 778
55–59	18 723	9 400	9 323	2 068	1 383	5 456	5 655	107	350	1 769	1 935
60–64	20 124	10 096	10 028	1 565	965	6 433	6 172	205	728	1 893	2 163
65–69	14 759	7 362	7 397	826	478	4 870	4 394	342	1 014	1 324	1 511
70–74	10 658	5 076	5 582	444	309	3 432	3 008	337	1 376	863	889
75–79	9 735	4 301	5 434	328	274	2 873	2 323	559	2 157	541	680
80–84	8 138	3 283	4 855	257	239	2 015	1 409	724	2 742	287	465
85–89	5 643	1 954	3 689	110	211	1 035	579	687	2 647	122	252
90–94	2 016	554	1 462	40	88	222	66	265	1 225	27	83
95–	468	104	364	12	26	22	12	67	310	3	16
0–6	20 310	10 384	9 926	10 384	9 926	-	-	-	-	-	-
7–17	37 100	19 061	18 039	19 061	18 039	-	-	-	-	-	-
18–24	24 652	12 372	12 280	12 116	11 628	233	593	-	-	23	59
25–44	69 134	35 221	33 913	21 521	17 220	11 547	13 577	34	111	2 119	3 005
45–64	73 454	36 943	36 511	9 273	6 531	20 681	21 117	422	1 385	6 567	7 478
65–79	35 152	16 739	18 413	1 598	1 061	11 175	9 725	1 238	4 547	2 728	3 080
80–	16 265	5 895	10 370	419	564	3 294	2 066	1 743	6 924	439	816

1.3.1 (forts.)

Ålder	Samtliga	Därav efter		Civilstånd ¹							
		Kön		Ogifta		Giftna		Änklingar och änkor		Fränskilda	
		Män	Kvinnor	Män	Kvinnor	Män	Kvinnor	Män	Kvinnor	Män	Kvinnor
Västmanlands län	249 193	124 126	125 067	66 476	56 152	43 563	43 659	3 163	11 469	10 924	13 787
0– 4	13 225	6 795	6 430	6 795	6 430	-	-	-	-	-	-
5– 9	12 657	6 498	6 159	6 498	6 159	-	-	-	-	-	-
10–14	14 909	7 473	7 436	7 473	7 436	-	-	-	-	-	-
15–19	17 922	9 210	8 712	9 201	8 672	8	40	-	-	1	-
20–24	14 301	7 459	6 842	7 240	6 260	200	530	-	1	19	51
25–29	13 355	6 886	6 469	5 894	4 754	903	1 548	1	4	88	163
30–34	14 339	7 389	6 950	4 814	3 602	2 314	2 922	4	12	257	414
35–39	16 543	8 484	8 059	4 361	3 175	3 542	4 006	11	28	570	850
40–44	18 487	9 507	8 980	4 091	2 994	4 276	4 443	22	53	1 118	1 490
45–49	16 102	8 327	7 775	3 002	2 086	3 921	4 011	22	91	1 382	1 587
50–54	15 574	7 983	7 591	2 362	1 475	4 144	4 338	32	150	1 445	1 628
55–59	16 880	8 433	8 447	1 816	1 122	4 951	5 162	117	329	1 549	1 834
60–64	17 966	8 912	9 054	1 268	784	5 763	5 652	234	680	1 647	1 938
65–69	13 617	6 829	6 788	714	416	4 598	4 061	305	891	1 212	1 420
70–74	10 359	4 868	5 491	362	247	3 406	2 948	371	1 329	729	967
75–79	9 127	4 037	5 090	271	181	2 746	2 277	507	1 967	513	665
80–84	7 229	2 890	4 339	181	165	1 785	1 226	667	2 487	257	461
85–89	4 570	1 608	2 962	104	117	822	440	580	2 172	102	233
90–94	1 631	454	1 177	24	56	170	52	230	996	30	73
95–	400	84	316	5	21	14	3	60	279	5	13
0– 6	18 271	9 379	8 892	9 379	8 892	-	-	-	-	-	-
7–17	33 565	17 072	16 493	17 072	16 492	-	1	-	-	-	-
18–24	21 178	10 984	10 194	10 756	9 573	208	569	-	1	20	51
25–44	62 724	32 266	30 458	19 160	14 525	11 035	12 919	38	97	2 033	2 917
45–64	66 522	33 655	32 867	8 448	5 467	18 779	19 163	405	1 250	6 023	6 987
65–79	33 103	15 734	17 369	1 347	844	10 750	9 286	1 183	4 187	2 454	3 052
80–	13 830	5 036	8 794	314	359	2 791	1 721	1 537	5 934	394	780
Dalarnas län	275 618	137 764	137 854	76 141	63 810	45 912	45 802	3 721	13 784	11 990	14 458
0– 4	13 709	6 951	6 758	6 951	6 758	-	-	-	-	-	-
5– 9	13 338	6 892	6 446	6 892	6 446	-	-	-	-	-	-
10–14	16 148	8 301	7 847	8 301	7 847	-	-	-	-	-	-
15–19	20 627	10 642	9 985	10 635	9 952	7	33	-	-	-	-
20–24	15 058	8 112	6 946	7 928	6 564	171	349	1	-	12	33
25–29	13 095	6 871	6 224	6 129	4 940	688	1 154	2	4	52	126
30–34	14 271	7 340	6 931	5 345	4 158	1 817	2 406	1	9	177	358
35–39	16 613	8 447	8 166	5 018	3 890	2 969	3 488	6	29	454	759
40–44	18 903	9 589	9 314	4 728	3 693	3 837	4 195	11	60	1 013	1 366
45–49	17 747	9 005	8 742	3 763	2 641	3 913	4 446	20	88	1 309	1 567
50–54	18 982	9 603	9 379	3 078	2 183	4 865	5 186	51	187	1 609	1 823
55–59	20 164	10 368	9 796	2 740	1 750	5 663	5 730	122	363	1 843	1 953
60–64	21 031	10 773	10 258	2 004	1 123	6 526	6 226	246	693	1 997	2 216
65–69	15 480	7 739	7 741	1 014	606	4 936	4 553	330	991	1 459	1 591
70–74	12 149	5 805	6 344	580	341	3 844	3 326	418	1 604	963	1 073
75–79	10 949	4 849	6 100	438	335	3 146	2 561	646	2 457	619	747
80–84	8 948	3 630	5 318	342	290	2 210	1 528	767	3 009	311	491
85–89	5 841	2 113	3 728	196	195	1 077	519	705	2 756	135	258
90–94	2 087	627	1 460	50	70	216	91	327	1 221	34	78
95–	478	107	371	9	28	27	11	68	313	3	19
0– 6	18 971	9 682	9 289	9 682	9 289	-	-	-	-	-	-
7–17	36 918	19 028	17 890	19 028	17 890	-	-	-	-	-	-
18–24	22 991	12 188	10 803	11 997	10 388	178	382	1	-	12	33
25–44	62 882	32 247	30 635	21 220	16 681	9 311	11 243	20	102	1 696	2 609
45–64	77 924	39 749	38 175	11 585	7 697	20 967	21 588	439	1 331	6 758	7 559
65–79	38 578	18 393	20 185	2 032	1 282	11 926	10 440	1 394	5 052	3 041	3 411
80–	17 354	6 477	10 877	597	583	3 530	2 149	1 867	7 299	483	846

1.3.1 (forts.)

Ålder	Samtliga	Därav efter		Civilstånd ¹							
		Kön		Ogifta		Giftna		Änklingar och änkor		Fränskilda	
		Män	Kvinnor	Män	Kvinnor	Män	Kvinnor	Män	Kvinnor	Män	Kvinnor
Gävleborgs län	275 556	137 499	138 057	77 228	65 141	44 245	44 270	3 917	13 756	12 109	14 890
0–4	13 802	7 066	6 736	7 066	6 736	-	-	-	-	-	-
5–9	13 146	6 793	6 353	6 793	6 353	-	-	-	-	-	-
10–14	15 684	7 999	7 685	7 999	7 685	-	-	-	-	-	-
15–19	20 003	10 300	9 703	10 297	9 667	3	35	-	-	-	1
20–24	15 015	7 887	7 128	7 726	6 719	148	372	-	-	13	37
25–29	13 233	6 922	6 311	6 206	5 057	639	1 108	3	3	74	143
30–34	15 058	7 642	7 416	5 667	4 535	1 784	2 540	6	8	185	333
35–39	17 169	8 836	8 333	5 323	4 080	2 958	3 439	8	22	547	792
40–44	19 408	10 058	9 350	5 198	3 798	3 813	4 069	19	52	1 028	1 431
45–49	17 825	9 037	8 788	3 865	2 900	3 838	4 046	21	111	1 313	1 731
50–54	18 458	9 366	9 092	3 252	2 316	4 432	4 842	70	197	1 612	1 737
55–59	19 710	9 974	9 736	2 781	2 038	5 342	5 404	138	360	1 713	1 934
60–64	21 357	10 831	10 526	2 260	1 330	6 352	6 172	246	779	1 973	2 245
65–69	15 312	7 660	7 652	1 056	619	4 789	4 425	333	1 044	1 482	1 564
70–74	12 560	5 947	6 613	645	433	3 829	3 419	463	1 673	1 010	1 088
75–79	10 986	4 978	6 008	521	299	3 095	2 440	719	2 439	643	830
80–84	8 857	3 631	5 226	366	281	2 109	1 376	808	2 967	348	602
85–89	5 569	1 919	3 650	155	180	919	508	708	2 659	137	303
90–94	1 962	552	1 410	42	89	175	74	309	1 145	26	102
95–	442	101	341	10	26	20	1	66	297	5	17
0–6	19 136	9 823	9 313	9 823	9 313	-	-	-	-	-	-
7–17	35 740	18 345	17 395	18 345	17 394	-	1	-	-	-	-
18–24	22 774	11 877	10 897	11 713	10 453	151	406	-	-	13	38
25–44	64 868	33 458	31 410	22 394	17 470	9 194	11 156	36	85	1 834	2 699
45–64	77 350	39 208	38 142	12 158	8 584	19 964	20 464	475	1 447	6 611	7 647
65–79	38 858	18 585	20 273	2 222	1 351	11 713	10 284	1 515	5 156	3 135	3 482
80–	16 830	6 203	10 627	573	576	3 223	1 959	1 891	7 068	516	1 024
Västernorrlands län	243 449	121 387	122 062	66 799	56 158	41 212	41 248	3 371	12 676	10 005	11 980
0–4	12 701	6 412	6 289	6 412	6 289	-	-	-	-	-	-
5–9	11 972	6 182	5 790	6 182	5 790	-	-	-	-	-	-
10–14	13 705	6 991	6 714	6 991	6 714	-	-	-	-	-	-
15–19	16 978	8 745	8 233	8 739	8 210	6	21	-	-	-	2
20–24	12 634	6 634	6 000	6 518	5 651	112	329	-	-	4	20
25–29	11 916	6 244	5 672	5 564	4 519	628	1 044	-	5	52	104
30–34	13 546	6 928	6 618	5 055	4 025	1 712	2 310	-	10	161	273
35–39	15 216	7 741	7 475	4 557	3 478	2 778	3 332	7	19	399	646
40–44	17 019	8 781	8 238	4 236	3 163	3 668	3 861	16	51	861	1 163
45–49	15 137	7 698	7 439	3 216	2 311	3 334	3 672	21	80	1 127	1 376
50–54	16 463	8 436	8 027	2 771	1 804	4 208	4 558	66	141	1 391	1 524
55–59	17 342	8 953	8 389	2 198	1 421	5 136	5 142	115	297	1 504	1 529
60–64	18 530	9 373	9 157	1 818	1 076	5 727	5 651	240	688	1 588	1 742
65–69	13 822	6 827	6 995	890	545	4 438	4 148	312	996	1 187	1 306
70–74	11 464	5 520	5 944	653	375	3 663	3 126	394	1 537	810	906
75–79	10 231	4 504	5 727	486	317	2 892	2 376	612	2 350	514	684
80–84	7 840	3 150	4 690	327	246	1 842	1 218	703	2 795	278	431
85–89	4 922	1 730	3 192	140	141	899	411	582	2 450	109	190
90–94	1 628	467	1 161	39	64	156	45	254	982	18	70
95–	383	71	312	7	19	13	4	49	275	2	14
0–6	17 608	8 953	8 655	8 953	8 655	-	-	-	-	-	-
7–17	31 105	15 987	15 118	15 987	15 117	-	1	-	-	-	-
18–24	19 277	10 024	9 253	9 902	8 882	118	349	-	-	4	22
25–44	57 697	29 694	28 003	19 412	15 185	8 786	10 547	23	85	1 473	2 186
45–64	67 472	34 460	33 012	10 003	6 612	18 405	19 023	442	1 206	5 610	6 171
65–79	35 517	16 851	18 666	2 029	1 237	10 993	9 650	1 318	4 883	2 511	2 896
80–	14 773	5 418	9 355	513	470	2 910	1 678	1 588	6 502	407	705

1.3.1 (forts.)

Ålder	Samtliga	Därav efter		Civilstånd ¹							
		Kön		Ogifta		Giftna		Änklingar och änkor		Fränskilda	
		Män	Kvinnor	Män	Kvinnor	Män	Kvinnor	Män	Kvinnor	Män	Kvinnor
Jämtlands län	126 937	63 336	63 601	37 809	32 532	18 611	18 549	1 714	6 557	5 202	5 963
0– 4	6 628	3 293	3 335	3 293	3 335	-	-	-	-	-	-
5– 9	5 962	3 011	2 951	3 011	2 951	-	-	-	-	-	-
10–14	7 252	3 728	3 524	3 728	3 524	-	-	-	-	-	-
15–19	9 172	4 709	4 463	4 708	4 458	1	5	-	-	-	-
20–24	7 238	3 714	3 524	3 672	3 417	40	98	-	-	2	9
25–29	6 356	3 278	3 078	3 017	2 599	238	431	1	1	22	47
30–34	7 159	3 723	3 436	2 947	2 397	700	914	1	5	75	120
35–39	7 576	3 869	3 707	2 551	2 013	1 149	1 401	3	14	166	279
40–44	8 881	4 544	4 337	2 609	2 005	1 566	1 786	10	19	359	527
45–49	8 134	4 090	4 044	1 944	1 538	1 595	1 768	14	39	537	699
50–54	8 761	4 464	4 297	1 761	1 289	1 948	2 117	21	77	734	814
55–59	9 091	4 691	4 400	1 479	1 026	2 353	2 356	47	164	812	854
60–64	9 295	4 826	4 469	1 247	707	2 635	2 581	103	302	841	879
65–69	6 735	3 375	3 360	602	396	1 991	1 851	143	503	639	610
70–74	5 495	2 670	2 825	464	254	1 535	1 345	223	770	448	456
75–79	5 011	2 271	2 740	339	237	1 357	1 038	281	1 159	294	306
80–84	4 159	1 711	2 448	253	199	907	599	370	1 446	181	204
85–89	2 763	1 002	1 761	141	121	474	221	316	1 299	71	120
90–94	1 013	313	700	38	52	109	35	146	587	20	26
95–	256	54	202	5	14	13	3	35	172	1	13
0– 6	9 111	4 503	4 608	4 503	4 608	-	-	-	-	-	-
7–17	16 327	8 379	7 948	8 379	7 948	-	-	-	-	-	-
18–24	10 814	5 573	5 241	5 530	5 129	41	103	-	-	2	9
25–44	29 972	15 414	14 558	11 124	9 014	3 653	4 532	15	39	622	973
45–64	35 281	18 071	17 210	6 431	4 560	8 531	8 822	185	582	2 924	3 246
65–79	17 241	8 316	8 925	1 405	887	4 883	4 234	647	2 432	1 381	1 372
80–	8 191	3 080	5 111	437	386	1 503	858	867	3 504	273	363
Västerbottens län	257 593	129 069	128 524	74 942	63 903	42 287	42 232	3 051	12 008	8 789	10 381
0– 4	13 517	6 959	6 558	6 959	6 558	-	-	-	-	-	-
5– 9	12 530	6 311	6 219	6 311	6 219	-	-	-	-	-	-
10–14	15 052	7 741	7 311	7 741	7 311	-	-	-	-	-	-
15–19	18 831	9 812	9 019	9 810	9 006	2	13	-	-	-	-
20–24	19 132	9 656	9 476	9 522	9 111	129	346	-	1	5	18
25–29	16 923	8 937	7 986	8 148	6 621	734	1 252	-	4	55	109
30–34	15 698	8 204	7 494	6 158	4 712	1 892	2 522	3	12	151	248
35–39	15 793	8 109	7 684	4 732	3 657	3 022	3 451	3	20	352	556
40–44	17 023	8 770	8 253	4 160	3 074	3 851	4 078	16	38	743	1 063
45–49	15 826	7 999	7 827	3 118	2 175	3 803	4 253	20	82	1 058	1 317
50–54	16 739	8 497	8 242	2 477	1 754	4 639	4 894	73	175	1 308	1 419
55–59	17 021	8 784	8 237	1 939	1 287	5 380	5 239	91	291	1 374	1 420
60–64	16 904	8 652	8 252	1 496	900	5 574	5 258	192	629	1 390	1 465
65–69	12 885	6 217	6 668	826	480	4 160	4 171	272	1 005	959	1 012
70–74	10 779	5 128	5 651	584	363	3 512	3 055	375	1 483	657	750
75–79	9 437	4 161	5 276	445	270	2 807	2 181	508	2 314	401	511
80–84	7 360	3 056	4 304	313	191	1 853	1 102	651	2 713	239	298
85–89	4 279	1 555	2 724	156	140	767	352	552	2 081	80	151
90–94	1 554	456	1 098	41	61	151	62	248	941	16	34
95–	310	65	245	6	13	11	3	47	219	1	10
0– 6	18 652	9 543	9 109	9 543	9 109	-	-	-	-	-	-
7–17	33 912	17 428	16 484	17 428	16 484	-	-	-	-	-	-
18–24	26 498	13 508	12 990	13 372	12 612	131	359	-	1	5	18
25–44	65 437	34 020	31 417	23 198	18 064	9 499	11 303	22	74	1 301	1 976
45–64	66 490	33 932	32 558	9 030	6 116	19 396	19 644	376	1 177	5 130	5 621
65–79	33 101	15 506	17 595	1 855	1 113	10 479	9 407	1 155	4 802	2 017	2 273
80–	13 503	5 132	8 371	516	405	2 782	1 519	1 498	5 954	336	493

1.3.1 (forts.)

Ålder	Samtliga	Därav efter		Civilstånd ¹							
		Kön		Ogifta		Gifta		Änklingar och änkor		Fränskilda	
		Män	Kvinnor	Män	Kvinnor	Män	Kvinnor	Män	Kvinnor	Män	Kvinnor
Norrbottens län	250 602	127 025	123 577	71 611	57 746	41 955	41 871	3 114	12 067	10 345	11 893
0– 4	12 207	6 245	5 962	6 245	5 962	-	-	-	-	-	-
5– 9	12 261	6 354	5 907	6 354	5 907	-	-	-	-	-	-
10–14	14 283	7 401	6 882	7 401	6 882	-	-	-	-	-	-
15–19	18 045	9 302	8 743	9 301	8 724	1	19	-	-	-	-
20–24	14 469	7 964	6 505	7 838	6 179	119	303	-	1	7	22
25–29	12 618	6 936	5 682	6 280	4 579	601	1 019	1	-	54	84
30–34	13 348	6 910	6 438	5 137	3 985	1 618	2 184	2	13	153	256
35–39	15 547	8 044	7 503	4 930	3 648	2 715	3 184	11	22	388	649
40–44	17 681	9 202	8 479	4 685	3 346	3 595	3 976	14	41	908	1 116
45–49	16 827	8 674	8 153	3 587	2 454	3 847	4 154	26	78	1 214	1 467
50–54	17 603	8 990	8 613	2 972	1 931	4 497	4 821	50	178	1 471	1 683
55–59	18 248	9 360	8 888	2 340	1 495	5 346	5 375	137	341	1 537	1 677
60–64	18 255	9 398	8 857	1 819	979	5 693	5 561	235	684	1 651	1 633
65–69	14 032	6 920	7 112	991	540	4 459	4 240	279	1 100	1 191	1 232
70–74	12 033	5 799	6 234	715	367	3 798	3 344	406	1 637	880	886
75–79	10 262	4 635	5 627	533	321	2 994	2 286	592	2 388	516	632
80–84	7 233	3 015	4 218	309	243	1 801	1 044	633	2 595	272	336
85–89	3 944	1 409	2 535	133	134	719	311	470	1 923	87	167
90–94	1 387	391	996	37	57	133	47	207	849	14	43
95–	319	76	243	4	13	19	3	51	217	2	10
0– 6	17 074	8 744	8 330	8 744	8 330	-	-	-	-	-	-
7–17	32 617	16 877	15 740	16 877	15 740	-	-	-	-	-	-
18–24	21 574	11 645	9 929	11 518	9 584	120	322	-	1	7	22
25–44	59 194	31 092	28 102	21 032	15 558	8 529	10 363	28	76	1 503	2 105
45–64	70 933	36 422	34 511	10 718	6 859	19 383	19 911	448	1 281	5 873	6 460
65–79	36 327	17 354	18 973	2 239	1 228	11 251	9 870	1 277	5 125	2 587	2 750
80–	12 883	4 891	7 992	483	447	2 672	1 405	1 361	5 584	375	556

1) Gifta inkluderar partner. Änka/änkling inkluderar efterlevande partner och fränskilda inkluderar skild partner.

1.3.2 Folkmängd länsvis efter födelselän respektive födelseland den 31 december 2007 enligt indelningen den 1 januari 2008

1.3.2 Population by county of birth/country of birth in the counties Dec. 31, 2007 according to the administrative subdivisions of Jan. 1, 2008

Födelselän ¹ Födelseland	Hela riket		Folkbokföringslän							
			Stock- holms- län	Uppsala län	Söder- manlands län	Öster- götlands län	Jön- köpings län	Krono- bergs län	Kalmar län	Gotlands län
Hela riket	9 182 927	1 949 516	323 270	265 190	420 809	333 610	180 787	233 834	57 122	151 900
Födda i Sverige	7 955 157	1 564 501	283 957	230 312	376 268	294 570	158 935	215 511	54 623	137 668
Stockholms län	1 387 538	1 096 935	42 823	30 016	17 539	9 285	4 620	10 629	5 919	3 675
Uppsala län	231 248	32 059	153 126	2 772	2 910	1 251	589	1 089	553	491
Södermanlands län	232 428	30 844	4 444	148 214	8 425	2 026	858	1 717	561	583
Östergötlands län	381 818	29 299	4 203	7 395	275 929	9 714	1 947	6 216	692	1 232
Jönköpings län	313 763	17 364	2 147	1 841	8 891	216 786	6 968	5 052	348	1 411
Kronobergs län	171 764	8 906	929	824	2 185	6 078	111 281	7 237	201	3 828
Kalmar län	237 145	17 461	1 963	2 278	11 635	7 015	5 471	158 361	584	4 077
Gotlands län	61 804	9 188	1 116	1 010	1 375	544	338	1 021	40 511	318
Blekinge län	155 248	9 765	875	876	1 740	1 854	4 399	4 379	217	102 534
Skåne län	957 293	37 969	4 229	3 143	6 613	7 079	10 519	5 745	840	11 494
Hallands län	208 727	7 133	841	569	1 261	2 343	1 933	735	118	585
Västra Götalands län	1 324 936	53 680	7 222	4 959	9 631	17 119	4 362	4 490	1 086	2 896
Värmlands län	268 811	16 443	2 650	2 090	2 791	1 672	572	756	238	477
Örebro län	251 687	19 202	3 414	3 800	5 525	2 153	693	1 260	305	608
Västmanlands län	235 168	23 981	17 963	5 717	3 845	1 531	690	1 175	404	540
Dalarnas län	271 278	26 175	6 497	2 848	2 907	1 580	640	982	365	462
Gävleborgs län	282 395	29 376	10 503	2 460	2 745	1 271	574	992	357	467
Västernorrlands län	276 673	32 014	5 768	2 625	2 906	1 452	675	995	373	578
Jämtlands län	140 325	15 466	3 127	1 584	1 610	742	375	551	245	323
Västerbottens län	270 749	22 733	4 466	2 369	2 602	1 398	626	971	310	456
Norrbottens län	294 359	28 508	5 651	2 922	3 203	1 677	805	1 158	396	633
Födda utomlands	1 227 770	385 015	39 313	34 878	44 541	39 040	21 852	18 323	2 499	14 232
Danmark	45 941	4 467	492	647	834	1 334	1 591	747	92	737
Finland	178 179	59 803	7 395	10 515	5 851	3 813	1 245	1 924	470	1 542
Island	3 936	723	191	42	94	144	96	63	2	58
Norge	44 590	7 785	1 045	979	964	888	371	464	90	340
Estland	9 800	4 546	470	467	391	149	56	146	81	44
Frankrike	6 946	3 135	223	103	175	80	72	77	6	60
Grekland	10 833	5 927	378	109	316	228	143	312	10	108
Italien	6 845	2 727	179	125	194	75	58	49	11	40
Nederländerna	7 204	1 686	257	150	242	216	184	202	26	76
Polen	58 180	20 532	1 033	869	1 294	1 244	1 029	927	86	1 162
Rumänien	15 214	3 458	209	294	368	665	1 409	121	28	416
Storbritannien och Nordirland	18 486	6 915	741	385	536	358	251	237	68	191
Tyskland	45 034	11 270	1 252	1 032	1 556	1 906	1 656	1 754	183	732
Ungern	14 057	3 941	309	441	387	391	386	128	17	152
Bosnien och Hercegovina	55 713	5 703	900	1 404	4 231	5 279	2 184	1 963	33	1 081
Jugoslavien	72 939	10 180	845	1 316	2 792	4 159	2 130	1 805	35	1 640
Ryssland	12 748	4 893	437	250	429	277	205	184	35	172
Turkiet	38 158	19 476	1 473	566	1 432	793	202	171	42	81
Etiopien	11 783	6 470	571	207	148	242	86	65	6	19
Somalia	21 597	7 293	461	1 024	928	743	375	86	33	155
USA	15 309	5 538	661	316	449	385	218	240	60	124
Chile	28 019	14 054	904	634	1 302	666	689	292	80	154
Colombia	9 681	3 524	374	169	288	290	157	166	30	51
Afghanistan	10 605	3 156	285	213	217	246	220	188	-	108
Filippinerna	8 095	2 128	280	134	282	266	109	177	20	100
Indien	14 415	4 261	507	225	578	559	303	305	45	317
Irak	97 513	31 374	2 873	4 669	4 654	3 432	1 353	781	110	822
Iran	56 516	20 828	3 541	787	1 977	872	366	393	44	175
Kina	16 013	6 319	700	286	575	356	184	245	17	155
Korea, Syd-	9 958	3 546	381	186	438	304	169	178	41	134
Libanon	22 967	5 507	795	363	873	860	307	253	26	138
Syrien	18 229	8 277	701	552	2 007	657	126	73	15	53
Thailand	22 926	6 336	824	642	968	642	353	377	119	256
Vietnam	13 184	1 465	174	896	439	1 414	276	506	12	71
Övriga	206 157	77 772	7 452	3 881	6 332	5 107	3 293	2 724	526	2 768

1) Personer födda i Sverige med okänt födelselän redovisas under respektive folkbokföringslän. Den 31 december 2007 rörde det sig om totalt 2 183 personer.

Skåne län	Hallands län	Västra Götalands län	Värmlands län	Örebro län	Västmanlands län	Dalarnas län	Gävleborgs län	Väster-norrlands län	Jämtlands län	Väster-bottens län	Norr-bottens län
1 199 357	291 393	1 547 298	273 826	276 067	249 193	275 618	275 556	243 449	126 937	257 593	250 602
1 004 942	263 406	1 336 250	249 716	244 677	211 463	254 810	255 183	228 029	120 049	240 961	229 326
34 453	7 137	33 330	8 299	10 433	11 948	17 085	13 826	9 741	6 472	7 658	5 715
4 898	1 125	6 380	1 437	2 036	4 827	3 382	6 702	1 780	1 141	1 588	1 112
5 065	1 379	7 974	1 737	4 880	6 104	2 332	1 596	1 130	786	990	783
10 363	2 606	13 935	2 065	5 870	2 992	2 001	1 549	1 140	798	1 040	832
12 139	8 893	22 564	1 273	2 366	1 421	1 101	798	593	471	744	592
14 480	4 021	7 793	540	836	635	511	344	320	213	342	260
10 555	1 981	8 880	800	1 503	1 314	851	688	472	369	504	383
1 628	324	1 763	258	487	565	341	313	205	170	198	131
17 328	1 462	6 233	455	648	683	436	406	277	182	280	219
813 948	12 948	26 059	2 323	2 844	2 599	2 014	1 504	1 420	1 032	1 724	1 247
12 098	155 764	21 468	705	668	507	507	337	297	260	342	256
28 932	52 937	1 090 145	14 074	9 707	4 796	4 925	3 177	2 765	2 309	3 179	2 545
4 259	1 935	21 206	195 588	8 093	2 455	3 492	1 339	844	593	752	566
5 241	1 789	13 610	7 017	172 364	5 718	4 173	1 607	960	679	912	657
4 996	1 450	8 072	2 004	6 213	141 582	6 804	3 117	1 593	1 047	1 371	1 073
3 885	1 343	9 054	3 653	5 025	7 956	186 091	6 251	1 779	1 425	1 408	952
3 983	1 216	7 030	1 714	2 433	3 826	7 637	194 222	5 740	2 572	2 046	1 231
4 851	1 415	8 934	1 676	2 363	3 412	2 978	7 142	177 060	7 849	9 007	2 600
2 422	905	4 993	1 207	1 434	1 883	2 691	3 772	6 467	87 044	2 470	1 014
4 330	1 229	7 324	1 402	2 097	2 752	2 627	3 200	8 614	2 955	189 902	8 386
5 088	1 547	9 503	1 489	2 377	3 488	2 831	3 293	4 832	1 682	14 504	198 772
194 415	27 987	211 048	24 110	31 390	37 730	20 808	20 373	15 420	6 888	16 632	21 276
23 443	2 130	5 889	694	637	517	534	372	197	184	182	221
7 594	2 189	25 506	2 587	6 009	11 844	5 614	4 570	3 896	909	3 478	11 425
1 074	164	969	52	59	44	43	27	17	26	25	23
3 144	1 152	12 398	6 481	1 172	1 125	1 424	969	687	1 265	791	1 056
571	194	1 553	191	186	250	114	101	81	34	64	111
1 026	119	1 265	71	77	90	71	75	38	26	101	56
1 312	186	1 289	67	105	79	52	61	36	28	47	40
1 181	137	1 151	52	97	459	66	53	44	32	73	42
1 051	199	1 159	642	264	123	231	137	106	92	93	68
15 359	1 640	8 442	600	736	903	548	518	402	237	323	296
4 268	506	2 410	116	276	259	83	77	89	43	77	42
2 570	557	3 431	327	298	331	334	275	193	110	241	137
7 479	1 468	7 738	1 299	1 101	1 047	917	721	495	386	625	417
3 950	356	2 559	168	215	344	118	62	51	24	31	27
12 848	1 548	12 551	758	2 190	1 320	425	539	247	75	239	195
22 052	4 856	15 440	894	1 496	1 428	661	364	391	105	133	217
1 296	171	1 635	252	247	273	237	322	275	111	464	583
3 289	459	4 981	487	1 336	1 115	840	736	241	208	117	113
740	76	1 885	57	242	164	64	143	158	31	352	57
1 493	201	4 304	146	1 239	900	886	518	244	41	406	121
2 190	433	2 473	315	272	267	352	227	190	141	250	208
2 624	473	3 873	216	180	719	146	289	304	44	217	159
974	196	1 285	201	191	271	151	192	288	154	460	269
2 531	63	1 751	195	353	159	100	129	295	78	174	144
1 161	219	1 710	196	159	172	265	200	148	64	152	153
1 677	311	2 692	293	380	218	292	258	274	122	513	285
15 247	973	16 339	1 788	3 143	3 991	1 201	1 853	972	300	1 048	590
5 662	477	14 411	825	1 112	1 613	478	826	524	132	1 013	460
2 039	267	2 786	166	239	363	244	264	128	78	394	208
1 020	223	1 584	168	242	243	169	189	235	100	282	126
5 919	575	4 802	164	846	442	188	200	238	104	252	115
894	92	2 347	80	831	593	190	481	129	28	49	54
2 670	669	3 343	590	545	669	703	982	589	323	536	790
3 316	622	2 408	113	465	291	96	226	195	36	83	80
30 751	4 086	32 689	2 859	4 450	5 104	2 971	3 417	3 023	1 217	3 347	2 388

1.3.3 Utrikes födda i län och storstadsområden efter födelseland den 31 december 2007 enligt indelningen den 1 januari 2008

1.3.3 Foreign born persons in the counties and in the metropolitan areas Dec.31 2007 according to the administrative subdivisions of Jan. 1, 2008

Län Storstadsområde	Folk- mängd	Därav utrikes födda efter födelseland											
		Samt- liga	I pro- mille av folk- mäng- den	Norden utom Sverige	därav				EU27 utom Norden	därav			Europa utom EU27 och Norden
					Dan- mark	Finland	Island	Norge		Polen	Stor- britan- nien o. Nord- irland	Tysk- land	
Hela riket	9 182 927	1 227 770	134	272 646	45 941	178 179	3 936	44 590	231 783	58 180	18 486	45 034	207 421
Stockholms län	1 949 516	385 015	197	72 778	4 467	59 803	723	7 785	77 256	20 532	6 915	11 270	45 716
Uppsala län	323 270	39 313	122	9 123	492	7 395	191	1 045	6 249	1 033	741	1 252	4 105
Södermanlands län	265 190	34 878	132	12 183	647	10 515	42	979	4 856	869	385	1 032	4 068
Östergötlands län	420 809	44 541	106	7 743	834	5 851	94	964	6 710	1 294	536	1 556	10 107
Jönköpings län	333 610	39 040	117	6 179	1 334	3 813	144	888	6 306	1 244	358	1 906	11 956
Kronobergs län	180 787	21 852	121	3 303	1 591	1 245	96	371	5 941	1 029	251	1 656	5 414
Kalmar län	233 834	18 323	78	3 198	747	1 924	63	464	4 595	927	237	1 754	4 639
Götlands län	57 122	2 499	44	654	92	470	2	90	651	86	68	183	179
Blekinge län	151 900	14 232	94	2 677	737	1 542	58	340	3 494	1 162	191	732	3 413
Skåne län	1 199 357	194 415	162	35 255	23 443	7 594	1 074	3 144	45 864	15 359	2 570	7 479	46 227
Hallands län	291 393	27 987	96	5 635	2 130	2 189	164	1 152	6 593	1 640	557	1 468	8 006
Västra Götalands län	1 547 298	211 048	136	44 762	5 889	25 506	969	12 398	37 339	8 442	3 431	7 738	41 031
Värmlands län	273 826	24 110	88	9 814	694	2 587	52	6 481	4 249	600	327	1 299	2 810
Örebro län	276 067	31 390	114	7 877	637	6 009	59	1 172	4 089	736	298	1 101	5 828
Västmanlands län	249 193	37 730	151	13 530	517	11 844	44	1 125	4 968	903	331	1 047	4 663
Dalarnas län	275 618	20 808	75	7 615	534	5 614	43	1 424	3 195	548	334	917	2 495
Gävleborgs län	275 556	20 373	74	5 938	372	4 570	27	969	2 600	518	275	721	2 212
Västernorrlands län	243 449	15 420	63	4 797	197	3 896	17	687	1 944	402	193	495	1 438
Jämtlands län	126 937	6 888	54	2 384	184	909	26	1 265	1 224	237	110	386	620
Västerbottens län	257 593	16 632	65	4 476	182	3 478	25	791	2 104	323	241	625	1 168
Norrbottnens län	250 602	21 276	85	12 725	221	11 425	23	1 056	1 556	296	137	417	1 326
Samtliga storstads- områden	3 469 909	646 194	186	115 836	22 087	76 464	2 250	15 035	131 803	36 426	11 056	19 892	98 536
Stor-Stockholm	1 949 516	385 015	197	72 778	4 467	59 803	723	7 785	77 256	20 532	6 915	11 270	45 716
Inre staden	296 323	40 508	137	8 794	740	6 601	130	1 323	12 660	2 217	1 564	1 886	3 063
Söderort	293 387	65 767	224	8 935	555	7 219	94	1 067	13 191	4 186	1 064	1 417	7 887
Västerort	205 453	60 471	294	6 281	430	5 082	69	700	8 976	2 353	650	964	6 638
N förortskommuner	613 591	100 701	164	23 794	1 568	19 237	256	2 733	21 266	4 871	2 216	3 816	9 197
S förortskommuner	540 762	117 568	217	24 974	1 174	21 664	174	1 962	21 163	6 905	1 421	3 187	18 931
Stor-Göteborg	896 157	140 315	157	22 996	3 791	12 984	672	5 549	26 534	6 247	2 595	4 469	25 773
Göteborg	493 502	103 015	209	13 211	1 951	7 755	417	3 088	18 008	4 362	1 663	2 543	20 670
N Stor-Gbg	90 238	6 324	70	1 806	360	751	49	646	1 347	299	159	366	915
NÖ Stor-Gbg	114 377	11 354	99	3 567	573	2 215	88	691	2 269	484	232	545	1 837
SÖ Stor-Gbg	126 098	15 307	121	3 158	533	1 798	99	728	3 509	818	350	661	2 042
S Stor-Gbg	71 942	4 315	60	1 254	374	465	19	396	1 401	284	191	354	309
Stor-Malmö	624 236	120 864	194	20 062	13 829	3 677	855	1 701	28 013	9 647	1 546	4 153	27 047
Malmö	280 801	79 389	283	11 682	8 857	1 694	284	847	16 657	6 314	750	1 822	19 163
Lund	105 286	16 195	154	2 028	847	585	299	297	4 591	1 247	343	788	1 964
Trelleborg	41 019	5 498	134	1 401	874	400	35	92	1 273	378	60	319	1 914
Övriga kommuner	197 130	19 782	100	4 951	3 251	998	237	465	5 492	1 708	393	1 224	4 006

Därav utrikes födda efter födelseland															
därav			Afrika	därav	Nord-america	Syd-america	därav	Asien	därav				Oceanien	Sovjetunionen	Okänt
Bosnien o. Hercegovina	Jugoslavien	Turkiet		Somalia			Chile		Irak	Iran	Libanon	Thailand			
55 713	72 939	38 158	82 504	21 597	27 616	59 459	28 019	335 428	97 513	56 516	22 967	22 926	3 756	6 522	635
5 703	10 180	19 476	36 718	7 293	10 320	28 085	14 054	109 734	31 374	20 828	5 507	6 336	1 361	2 914	133
900	845	1 473	2 968	461	1 152	1 980	904	13 251	2 873	3 541	795	824	161	310	14
1 404	1 316	566	2 005	1 024	637	1 201	634	9 682	4 669	787	363	642	78	160	8
4 231	2 792	1 432	2 450	928	743	2 055	1 302	14 457	4 654	1 977	873	968	109	148	19
5 279	4 159	793	1 904	743	643	1 253	666	10 597	3 432	872	860	642	83	103	16
2 184	2 130	202	980	375	430	1 164	689	4 506	1 353	366	307	353	46	46	22
1 963	1 805	171	554	86	382	662	292	4 151	781	393	253	377	58	79	5
33	35	42	163	33	93	139	80	534	110	44	26	119	24	62	-
1 081	1 640	81	508	155	248	355	154	3 456	822	175	138	256	35	41	5
12 848	22 052	3 289	7 192	1 493	3 611	6 165	2 624	48 644	15 247	5 662	5 919	2 670	522	700	235
1 548	4 856	459	744	201	726	965	473	5 155	973	477	575	669	78	76	9
12 551	15 440	4 981	13 051	4 304	4 421	8 531	3 873	60 121	16 339	14 411	4 802	3 343	644	1 087	61
758	894	487	715	146	488	652	216	5 201	1 788	825	164	590	69	97	15
2 190	1 496	1 336	2 664	1 239	483	684	180	9 498	3 143	1 112	846	545	84	170	13
1 320	1 428	1 115	2 219	900	695	1 662	719	9 732	3 991	1 613	442	669	69	174	18
425	661	840	1 628	886	529	577	146	4 611	1 201	478	188	703	76	71	11
539	364	736	1 552	518	561	720	289	6 623	1 853	826	200	982	57	95	15
247	391	241	1 472	244	391	827	304	4 457	972	524	238	589	35	40	19
75	105	208	367	41	241	278	44	1 728	300	132	104	323	24	16	6
239	133	117	1 915	406	483	902	217	5 451	1 048	1 013	252	536	73	55	5
195	217	113	735	121	339	602	159	3 839	590	460	115	790	70	78	6
21 149	31 453	25 741	52 154	11 813	15 917	39 086	18 659	186 131	53 482	37 975	12 109	9 703	2 231	4 164	336
5 703	10 180	19 476	36 718	7 293	10 320	28 085	14 054	109 734	31 374	20 828	5 507	6 336	1 361	2 914	133
198	978	615	1 870	60	2 385	2 936	880	7 773	395	1 745	263	626	356	655	16
1 468	2 249	2 209	8 348	1 010	1 628	5 901	2 552	19 092	6 620	2 614	593	1 194	235	522	28
1 011	791	3 780	11 650	4 750	1 066	3 405	1 803	22 023	7 706	5 157	814	713	131	284	17
1 383	2 148	2 686	6 701	675	3 117	7 327	4 066	28 096	5 181	8 129	1 686	1 900	366	806	31
1 643	4 014	10 186	8 149	798	2 124	8 516	4 753	32 750	11 472	3 183	2 151	1 903	273	647	41
7 865	8 964	4 056	10 261	3 338	3 199	6 321	2 642	43 957	11 950	12 596	2 714	1 937	508	732	34
6 285	6 940	3 684	9 168	3 153	2 143	4 863	2 109	34 139	9 258	10 246	2 237	1 156	310	482	21
276	418	98	150	24	244	305	136	1 494	374	168	126	214	39	23	1
682	693	56	321	55	232	393	163	2 622	697	488	151	200	60	46	7
542	832	197	523	105	372	596	204	4 887	1 599	1 531	152	246	69	147	4
80	81	21	99	1	208	164	30	815	22	163	48	121	30	34	1
7 581	12 309	2 209	5 175	1 182	2 398	4 680	1 963	32 440	10 158	4 551	3 888	1 430	362	518	169
5 725	8 658	1 589	3 670	1 037	1 063	3 007	1 329	23 453	7 975	3 041	3 392	684	197	361	136
403	644	283	934	44	773	901	278	4 811	1 224	1 011	136	238	76	103	14
554	979	100	76	1	49	91	35	663	141	72	142	70	14	11	6
899	2 028	237	495	100	513	681	321	3 513	818	427	218	438	75	43	13

1.3.4 Utländska medborgare i län och storstadsområden efter medborgarskap den 31 december 2007 enligt indelningen den 1 januari 2008

1.3.4 Population by citizenship in the counties and in the metropolitan areas Dec. 31, 2007 according to the administrative subdivisions of Jan. 1, 2008

Län Storstadsområde	Folk- mängd	Därav utländska medborgare efter medborgarskapsland											Europa utom EU25 och Norden
		Samt- liga	I pro- mille av folk- mäng- den	Norden utom Sverige	därav				EU27 utom Norden	därav			
					Dan- mark	Finland	Island	Norge		Polen	Stor- britan- nien o. Nord- irland	Tysk- land	
Hela riket	9 182 927	524 488	57	158 294	38 443	80 352	3 937	35 562	122 190	28 909	15 692	24 709	38 885
Stockholms län	1 949 516	166 751	86	44 959	3 656	33 743	745	6 815	44 919	11 757	5 857	6 331	11 040
Uppsala län	323 270	15 782	49	4 651	337	3 220	211	883	3 647	471	654	738	1 035
Södermanlands län	265 190	14 292	54	5 647	382	4 525	37	703	1 956	395	301	400	799
Östergötlands län	420 809	17 396	41	3 453	577	2 107	100	669	3 177	484	441	802	1 686
Jönköpings län	333 610	14 109	42	3 084	887	1 409	138	650	3 220	634	282	1 142	1 663
Kronobergs län	180 787	9 823	54	1 840	1 134	370	84	252	3 196	618	230	1 166	904
Kalmar län	233 834	7 881	34	1 480	475	582	64	359	2 763	519	209	1 237	797
Götlands län	57 122	947	17	232	48	125	3	56	316	42	59	82	49
Blekinge län	151 900	6 747	44	1 212	428	451	64	269	1 709	548	158	414	601
Skåne län	1 199 357	84 198	70	29 206	22 769	2 742	1 086	2 609	20 771	6 610	2 220	3 511	6 669
Hallands län	291 393	9 963	34	2 881	1 343	611	167	760	2 980	718	458	701	837
Västra Götalands län	1 547 298	85 130	55	26 606	4 118	11 207	963	10 318	18 887	3 673	2 923	4 244	7 411
Värmlands län	273 826	13 448	49	6 704	463	720	43	5 478	2 723	320	286	807	598
Örebro län	276 067	12 032	44	3 085	353	1 972	50	710	1 953	364	235	486	867
Västmanlands län	249 193	14 479	58	5 180	311	4 065	42	762	2 094	422	295	363	805
Dalarnas län	275 618	9 816	36	2 932	286	1 658	45	943	1 867	307	289	534	663
Gävleborgs län	275 556	9 689	35	2 643	285	1 621	25	712	1 386	251	200	387	650
Västernorrlands län	243 449	7 763	32	1 970	118	1 382	13	457	1 141	211	148	283	514
Jämtlands län	126 937	3 869	30	1 307	150	281	21	855	866	177	86	285	225
Västerbottens län	257 593	8 511	33	2 302	158	1 512	15	617	1 535	199	230	480	478
Norrbottnens län	250 602	11 862	47	6 920	165	6 049	21	685	1 084	189	131	316	594
Samtliga storstads- områden	3 469 909	273 498	79	78 448	21 405	41 826	2 281	12 936	70 481	18 108	9 488	10 815	20 037
Stor-Stockholm	1 949 516	166 751	86	44 959	3 656	33 743	745	6 815	44 919	11 757	5 857	6 331	11 040
Inre staden	296 323	18 576	63	5 546	643	3 581	129	1 193	7 042	533	1 361	1 135	778
Söderort	293 387	27 520	94	5 734	437	4 313	101	883	7 568	2 426	956	763	1 783
Västerort	205 453	25 994	127	4 415	395	3 323	86	611	5 513	1 528	532	505	1 928
N förortskommuner	613 591	42 044	69	13 618	1 233	9 813	255	2 317	11 800	2 539	1 882	2 179	2 332
S förortskommuner	540 762	52 617	97	15 646	948	12 713	174	1 811	12 996	4 731	1 126	1 749	4 219
Stor-Göteborg	896 157	54 163	60	14 694	2 832	6 540	670	4 652	13 257	2 544	2 246	2 394	4 916
Göteborg	493 502	39 797	81	9 192	1 594	4 431	419	2 748	9 254	1 792	1 423	1 426	4 046
N Stor-Gbg	90 238	2 400	27	1 007	229	237	49	492	628	140	132	142	116
NÖ Stor-Gbg	114 377	4 675	41	1 967	391	951	78	547	1 013	182	195	271	346
SÖ Stor-Gbg	126 098	5 498	44	1 856	374	804	106	572	1 601	306	311	366	335
S Stor-Gbg	71 942	1 793	25	672	244	117	18	293	761	124	185	189	73
Stor-Malmö	624 236	52 584	84	18 795	14 917	1 543	866	1 469	12 305	3 807	1 385	2 090	4 081
Malmö	280 801	34 044	121	12 487	10 647	750	307	783	6 961	2 479	696	861	2 786
Lund	105 286	7 596	72	1 579	688	310	326	255	2 365	383	320	539	500
Trelleborg	41 019	2 279	56	982	711	167	24	80	632	231	55	133	250
Övriga kommuner	197 130	8 665	44	3 747	2 871	316	209	351	2 347	714	314	557	545

Därav utländska medborgare efter medborgarskapsland														
därav		Afrika	därav	Nord-amerika	därav	Syd-amerika	Asien	därav				Oceanien	Statslös	Okänt
Bosnien o. Hercegovina	Turkiet		Somalia		USA			Afghanistan	Irak	Iran	Thailand			
10 453	10 026	37 910	14 745	12 850	8 262	15 852	113 332	7 857	40 041	10 204	13 855	2 251	6 239	16 685
986	4 857	13 393	3 961	4 956	3 141	8 113	34 719	2 035	11 117	3 265	3 679	868	1 433	2 351
160	344	1 340	286	551	373	410	3 529	211	861	474	495	105	345	169
249	161	1 347	894	231	139	250	3 556	162	1 955	271	452	66	187	253
782	136	1 703	758	312	210	612	5 385	217	2 420	389	567	46	201	821
867	118	992	596	267	188	326	3 345	266	1 502	130	367	49	203	960
428	68	597	350	181	120	231	2 040	231	950	80	183	27	252	555
353	83	273	69	147	100	162	1 662	188	432	126	249	30	136	431
6	16	87	21	36	29	28	168	0	31	8	87	19	6	6
235	38	412	157	94	58	78	2 052	114	489	75	154	14	122	453
2 428	1 263	2 816	820	1 878	1 311	1 366	15 527	1 315	6 821	882	1 556	311	1 440	4 214
246	120	260	107	272	198	180	1 667	47	452	70	372	40	62	784
2 642	1 383	5 379	2 601	2 068	1 290	2 008	17 766	1 262	5 895	2 425	2 004	369	888	3 748
126	177	417	116	193	132	223	2 201	204	801	267	355	31	54	304
351	173	1 682	1 059	234	133	160	3 363	370	1 323	251	305	45	163	480
247	193	1 645	834	239	116	406	3 530	137	1 481	413	434	33	175	372
66	313	1 346	932	224	164	130	2 313	97	855	117	469	44	76	221
103	251	1 143	558	198	103	188	3 097	140	955	219	663	31	185	168
83	91	1 185	220	181	109	277	2 142	379	530	194	390	22	117	214
20	107	245	31	129	83	94	937	99	234	59	205	11	31	24
35	57	1 127	251	289	164	375	2 183	198	526	287	330	49	92	81
40	77	521	124	170	101	235	2 150	185	411	202	539	41	71	76
4 036	6 841	19 478	6 434	7 874	5 056	10 611	56 416	3 763	18 874	5 787	5 581	1 376	2 872	5 905
986	4 857	13 393	3 961	4 956	3 141	8 113	34 719	2 035	11 117	3 265	3 679	868	1 433	2 351
29	162	502	23	1 267	913	584	2 348	38	85	201	307	281	37	191
248	566	2 728	483	728	372	1 823	6 148	784	1 809	426	686	166	274	568
219	1 139	4 871	2 732	543	278	1 155	6 927	345	2 357	945	407	70	358	214
192	671	2 156	326	1 447	1 029	1 913	7 843	237	1 652	1 181	1 091	224	289	422
298	2 319	3 136	397	971	549	2 638	11 453	631	5 214	512	1 188	127	475	956
1 668	1 116	3 939	1 826	1 565	983	1 464	11 887	706	3 883	1 867	1 112	284	597	1 560
1 402	1 013	3 570	1 718	1 163	691	1 158	9 552	504	3 148	1 618	659	199	478	1 185
36	27	36	7	84	54	67	372	27	95	10	135	15	18	57
138	13	101	38	86	64	87	789	75	266	64	122	28	77	181
80	61	203	62	143	97	137	1 049	99	368	166	134	31	18	125
12	2	29	1	89	77	15	125	1	6	9	62	11	6	12
1 382	868	2 146	647	1 353	932	1 034	9 810	1 022	3 874	655	790	224	842	1 994
1 035	644	1 534	566	573	387	700	6 782	805	3 057	434	387	130	719	1 372
45	113	388	12	488	341	197	1 846	122	399	158	133	48	59	126
139	23	31	-	25	17	17	157	2	46	8	55	11	10	164
163	88	193	69	267	187	120	1 025	93	372	55	215	35	54	332

1.3.5 Folkmängd i storstadsområdena den 31 december 2006 och 2007 enligt indelningen den 1 januari året efter redovisat år

1.3.5 Population in the metropolitan areas on Dec. 31, 2006 and 2007 according to the administrative subdivisions of Jan. 1

Storstadsområde Kommun	Folkmängd den 31 december		Folkökning 2007		Storstadsområde Kommun	Folkmängd den 31 december		Folkökning 2007	
	2006	2007	Antal	Pro- cent		2006	2007	Antal	Pro- cent
1 Stor-Stockholm¹	1 918 104	1 949 516	31 412	1,6	2 Stor-Göteborg⁵	888 229	896 157	7 928	0,9
11 Inre staden	292 318	296 323	4 005	1,4	21 Göteborg	489 757	493 502	3 745	0,8
0180 Stockholm, del ²	292 318	296 323	4 005	1,4	1480 Göteborg	489 757	493 502	3 745	0,8
12 Söderort	287 722	293 387	5 665	2,0	23 Norra Stor-Göteborg	89 272	90 238	966	1,1
0180 Stockholm, del ³	287 722	293 387	5 665	2,0	1482 Kungälv	38 899	39 649	750	1,9
					1415 Stenungsund	23 190	23 389	199	0,9
13 Västerort	202 845	205 453	2 608	1,3	1419 Tjörn	14 954	14 944	-10	-0,1
0180 Stockholm, del ⁴	202 845	205 453	2 608	1,3	1407 Öckerö	12 229	12 256	27	0,2
14 Norra förortskommunerna	604 721	613 591	8 870	1,5	24 Nordöstra Stor-Göteborg	113 209	114 377	1 168	1,0
0162 Danderyd	30 492	30 789	297	1,0	1440 Ale	26 800	27 092	292	1,1
0125 Ekerö	24 301	24 687	386	1,6	1489 Alingsås	36 481	36 739	258	0,7
0123 Järfälla	62 342	63 427	1 085	1,7	1441 Lerum	37 092	37 711	619	1,7
0186 Lidingö	42 321	42 710	389	0,9	1462 Lilla Edet	12 836	12 835	-1	0,0
0188 Norrtälje	54 836	55 225	389	0,7					
					25 Sydöstra Stor-Göteborg	124 947	126 098	1 151	0,9
0191 Sigtuna	36 976	37 793	817	2,2	1401 Härryda	32 395	32 969	574	1,8
0163 Sollentuna	60 528	61 387	859	1,4	1481 Mölndal	58 938	59 430	492	0,8
0184 Solna	61 717	63 318	1 601	2,6	1402 Partille	33 614	33 699	85	0,3
0183 Sundbyberg	34 529	35 078	549	1,6					
0160 Täby	61 006	61 633	627	1,0	26 Södra Stor-Göteborg ⁶	71 044	71 942	898	1,3
					1384 Kungsbacka	71 044	71 942	898	1,3
0114 Upplands Väsby	37 848	38 055	207	0,5					
0139 Upplands-Bro	21 638	22 221	583	2,7	3 Stor-Malmö⁷	614 330	624 236	9 906	1,6
0115 Vallentuna	27 868	28 382	514	1,8					
0187 Vaxholm	10 440	10 600	160	1,5	31 Malmö	276 244	280 801	4 557	1,6
0117 Österåker	37 879	38 286	407	1,1	1280 Malmö	276 244	280 801	4 557	1,6
15 Södra förortskommunerna	530 498	540 762	10 264	1,9	32 Lund	103 286	105 286	2 000	1,9
0127 Botkyrka	77 553	79 031	1 478	1,9	1281 Lund	103 286	105 286	2 000	1,9
0136 Haninge	72 956	73 698	742	1,0					
0126 Huddinge	90 182	91 827	1 645	1,8	33 Trelleborg	40 320	41 019	699	1,7
0182 Nacka	82 421	84 303	1 882	2,3	1287 Trelleborg	40 320	41 019	699	1,7
0140 Nykvarn	8 609	8 926	317	3,7					
					34 Övriga kommuner	194 480	197 130	2 650	1,4
0192 Nynäshamn	24 992	25 353	361	1,4	1231 Burlöv	15 662	15 952	290	1,9
0128 Salem	14 715	15 065	350	2,4	1285 Eslöv	30 437	30 775	338	1,1
0181 Södertälje	81 791	83 642	1 851	2,3	1267 Höör	14 777	14 924	147	1,0
0138 Tyresö	41 476	42 047	571	1,4	1261 Kävlinge	27 369	27 746	377	1,4
0120 Värmdö	35 803	36 870	1 067	3,0	1262 Lomma	19 434	20 023	589	3,0
					1264 Skurup	14 703	14 788	85	0,6
					1230 Staffanstorps	20 840	21 208	368	1,8
					1263 Svedala	18 988	19 149	161	0,8
					1233 Vellinge	32 270	32 565	295	0,9

1) Omfattar hela Stockholms län.

2) Adolf Fredriks, Engelbrekts, Essinge, Gustav Vasa, Hedvig Eleonora, Högalids, S:t Johannes, Katarina, Kungsholms, Maria Magdalena, S:t Matteus, Oscars, S:t Görans och Sofia församlingar samt Stockholms domkyrkoförsamling.

3) Brännkyrka, Enskede, Farsta, Hägerstens, Skarpnäcks, Skärholmens och Vantörs församlingar.

4) Bromma, Hässelby, Kista, Spånga, Vällingby och Västerleds församlingar.

5) Omfattar kommunerna Ale, Alingsås, Göteborg, Härryda, Kungsbacka, Kungälv, Lerum, Lilla Edet, Mölndal, Partille, Stenungsund, Tjörn och Öckerö. Hela Stor-Göteborg tillhör Västra Götalands län utom Södra Stor-Göteborg som tillhör Hallands län.

6) Tillhör Hallands län

7) Omfattar kommunerna Burlöv, Eslöv, Höör, Kävlinge, Lomma, Lund, Malmö, Skurup, Staffanstorps, Svedala, Trelleborg och Vellinge och tillhör i sin helhet Skåne län.

1.3.6 Folkmängd i storstadsområden efter kön och ålder den 31 december 2007 enligt indelningen den 1 januari 2008

1.3.6 Population by sex and age in the metropolitan areas Dec. 31, 2007 according to the administrative subdivisions of Jan. 1, 2008

Storstadsområde Delområde Kommun	Kön	Samtliga	därav efter ålder										
			0–4	5–9	10–14	15–19	20–24	25–29	30–34	35–39	40–44	45–49	50–54
Stor-Stockholm	Sa	1 949 516	130 446	108 066	113 205	123 941	112 739	136 623	153 239	153 592	155 336	129 853	118 637
	M	961 146	66 898	55 239	58 103	63 529	56 218	67 908	76 850	77 446	79 187	65 974	60 120
	Kv	988 370	63 548	52 827	55 102	60 412	56 521	68 715	76 389	76 146	76 149	63 879	58 517
Inre staden	Sa	296 323	16 910	9 225	8 924	11 216	18 009	32 665	34 819	25 155	21 380	17 528	17 857
	M	142 872	8 572	4 682	4 554	5 596	8 382	15 728	17 956	13 515	11 081	8 903	8 539
	Kv	153 451	8 338	4 543	4 370	5 620	9 627	16 937	16 863	11 640	10 299	8 625	9 318
Söderort	Sa	293 387	19 366	14 465	15 152	17 365	18 126	24 790	26 624	23 458	22 835	20 081	18 299
	M	143 056	10 033	7 308	7 885	8 888	8 688	12 017	13 321	11 982	11 659	10 036	9 404
	Kv	150 331	9 333	7 157	7 267	8 477	9 438	12 773	13 303	11 476	11 176	10 045	8 895
Västerort	Sa	205 453	14 749	13 258	13 252	13 850	13 655	14 679	14 990	15 735	15 857	14 307	13 045
	M	101 870	7 519	6 788	6 741	7 055	6 930	7 538	7 470	7 916	8 160	7 369	6 877
	Kv	103 583	7 230	6 470	6 511	6 795	6 725	7 141	7 520	7 819	7 697	6 938	6 168
Norra förortskommunerna	Sa	613 591	41 139	36 520	38 850	41 741	32 613	34 307	40 348	46 596	49 818	41 169	36 966
	M	303 174	21 163	18 775	20 095	21 411	16 725	17 401	19 998	22 877	25 044	20 897	18 610
	Kv	310 417	19 976	17 745	18 755	20 330	15 888	16 906	20 350	23 719	24 774	20 272	18 356
Danderyd	Sa	30 789	2 200	2 266	2 299	2 136	1 441	1 132	1 379	2 147	2 505	2 115	1 872
	M	14 878	1 102	1 196	1 158	1 135	761	597	655	975	1 211	1 064	947
	Kv	15 911	1 098	1 070	1 141	1 001	680	535	724	1 172	1 294	1 051	925
Ekerö	Sa	24 687	1 835	1 838	1 894	2 102	945	688	1 333	2 035	2 304	1 983	1 479
	M	12 314	971	960	963	1 066	507	333	579	987	1 133	1 010	765
	Kv	12 373	864	878	931	1 036	438	355	754	1 048	1 171	973	714
Järfälla	Sa	63 427	4 202	3 682	4 088	4 375	3 547	3 546	4 340	4 606	4 940	4 159	3 866
	M	31 565	2 186	1 890	2 124	2 317	1 854	1 821	2 150	2 305	2 485	2 074	1 958
	Kv	31 862	2 016	1 792	1 964	2 058	1 693	1 725	2 190	2 301	2 455	2 085	1 908
Lidingö	Sa	42 710	2 993	2 760	2 691	2 824	1 997	1 887	2 267	2 997	3 332	2 859	2 676
	M	20 422	1 555	1 418	1 354	1 430	988	937	1 081	1 409	1 595	1 402	1 335
	Kv	22 288	1 438	1 342	1 337	1 394	1 009	950	1 186	1 588	1 737	1 457	1 341
Norrtälje	Sa	55 225	2 638	2 731	3 386	4 091	2 849	2 423	2 576	3 346	3 996	3 619	3 551
	M	27 612	1 340	1 410	1 721	2 095	1 494	1 274	1 303	1 629	2 060	1 846	1 795
	Kv	27 613	1 298	1 321	1 665	1 996	1 355	1 149	1 273	1 717	1 936	1 773	1 756
Sigtuna	Sa	37 793	2 444	2 227	2 583	2 850	2 306	2 292	2 388	2 905	3 254	2 584	2 268
	M	18 835	1 248	1 132	1 366	1 472	1 142	1 177	1 209	1 444	1 632	1 341	1 115
	Kv	18 958	1 196	1 095	1 217	1 378	1 164	1 115	1 179	1 461	1 622	1 243	1 153
Sollentuna	Sa	61 387	4 671	4 270	4 327	4 300	3 049	2 813	3 667	5 012	5 350	4 458	3 735
	M	30 406	2 396	2 198	2 244	2 219	1 573	1 451	1 696	2 421	2 678	2 279	1 903
	Kv	30 981	2 275	2 072	2 083	2 081	1 476	1 362	1 971	2 591	2 672	2 179	1 832
Solna	Sa	63 318	3 854	2 281	2 208	2 621	4 351	7 032	6 807	4 978	4 291	3 541	3 478
	M	30 912	2 004	1 139	1 134	1 319	2 097	3 512	3 649	2 616	2 204	1 791	1 753
	Kv	32 406	1 850	1 142	1 074	1 302	2 254	3 520	3 158	2 362	2 087	1 750	1 725
Sundbyberg	Sa	35 078	2 230	1 519	1 605	1 799	2 302	3 497	3 450	2 950	2 716	2 283	2 156
	M	17 323	1 142	769	832	866	1 122	1 649	1 841	1 558	1 415	1 192	1 093
	Kv	17 755	1 088	750	773	933	1 180	1 848	1 609	1 392	1 301	1 091	1 063
Täby	Sa	61 633	4 214	4 066	4 273	4 426	2 898	2 451	3 203	4 491	5 345	4 322	3 790
	M	30 346	2 187	2 099	2 246	2 257	1 532	1 293	1 526	2 112	2 651	2 203	1 891
	Kv	31 287	2 027	1 967	2 027	2 169	1 366	1 158	1 677	2 379	2 694	2 119	1 899
Upplands Väsby	Sa	38 055	2 474	2 154	2 435	2 681	2 225	2 249	2 689	2 959	3 161	2 451	2 244
	M	18 970	1 282	1 125	1 259	1 388	1 141	1 133	1 361	1 477	1 641	1 261	1 126
	Kv	19 085	1 192	1 029	1 176	1 293	1 084	1 116	1 328	1 482	1 520	1 190	1 118
Upplands-Bro	Sa	22 221	1 509	1 314	1 435	1 777	1 269	1 276	1 447	1 649	1 780	1 548	1 347
	M	11 053	741	658	752	932	662	687	701	815	884	780	682
	Kv	11 168	768	656	683	845	607	589	746	834	896	768	665
Vallentuna	Sa	28 382	2 134	2 001	2 143	2 205	1 311	1 234	1 852	2 369	2 550	2 032	1 682
	M	14 209	1 146	1 024	1 114	1 114	719	616	875	1 159	1 277	1 019	864
	Kv	14 173	988	977	1 029	1 091	592	618	977	1 210	1 273	1 013	818
Vaxholm	Sa	10 600	864	809	731	715	417	345	599	852	930	703	601
	M	5 234	433	417	394	374	225	170	276	378	464	340	307
	Kv	5 366	431	392	337	341	192	175	323	474	466	363	294
Österåker	Sa	38 286	2 877	2 602	2 752	2 839	1 706	1 442	2 351	3 300	3 364	2 512	2 221
	M	19 095	1 430	1 340	1 434	1 427	908	751	1 096	1 592	1 714	1 295	1 076
	Kv	19 191	1 447	1 262	1 318	1 412	798	691	1 255	1 708	1 650	1 217	1 145
Södra förortskommunerna	Sa	540 762	38 282	34 598	37 027	39 769	30 336	30 182	36 458	42 648	45 446	36 768	32 470
	M	270 174	19 611	17 686	18 828	20 579	15 493	15 224	18 105	21 156	23 243	18 769	16 690
	Kv	270 588	18 671	16 912	18 199	19 190	14 843	14 958	18 353	21 492	22 203	17 999	15 780
Botkyrka	Sa	79 031	5 724	4 982	5 346	5 868	5 033	5 441	5 802	5 926	6 209	5 164	4 755
	M	39 695	2 946	2 560	2 721	3 053	2 461	2 722	2 937	3 032	3 201	2 711	2 435
	Kv	39 336	2 778	2 422	2 625	2 815	2 572	2 719	2 865	2 894	3 008	2 453	2 320

därav efter ålder														
55–59	60–64	65–69	70–74	75–79	80–84	85–89	90–94	95–	0–6	7–17	18–24	25–44	45–64	65–
115 499	121 569	82 898	59 213	49 932	41 699	28 683	11 123	3 223	176 065	251 870	160 462	598 790	485 558	276 771
56 794	59 568	40 334	27 268	20 893	15 967	9 377	2 907	566	90 192	129 176	80 619	301 391	242 456	117 312
58 705	62 001	42 564	31 945	29 039	25 732	19 306	8 216	2 657	85 873	122 694	79 843	297 399	243 102	159 459
19 023	19 879	12 799	8 359	7 112	6 659	5 329	2 567	908	21 037	20 418	22 829	114 019	74 287	43 733
9 011	9 423	5 929	3 702	2 808	2 278	1 530	567	116	10 646	10 349	10 791	58 280	35 876	16 930
10 012	10 456	6 870	4 657	4 304	4 381	3 799	2 000	792	10 391	10 069	12 038	55 739	38 411	26 803
15 963	14 133	9 398	8 099	8 321	8 130	5 915	2 281	586	25 468	34 077	24 929	97 707	68 476	42 730
8 228	7 093	4 462	3 423	3 165	2 920	1 864	582	98	13 149	17 543	12 110	48 979	34 761	16 514
7 735	7 040	4 936	4 676	5 156	5 210	4 051	1 699	488	12 319	16 534	12 819	48 728	33 715	26 216
11 161	10 691	6 981	4 979	4 991	4 606	3 118	1 197	352	20 210	29 425	19 129	61 261	49 204	26 224
5 603	5 256	3 411	2 193	1 947	1 655	1 060	317	65	10 295	14 985	9 753	31 084	25 105	10 648
5 558	5 435	3 570	2 786	3 044	2 951	2 058	880	287	9 915	14 440	9 376	30 177	24 099	15 576
37 337	41 907	29 571	21 147	16 880	13 565	8 979	3 255	883	56 664	85 918	48 281	171 069	157 379	94 280
18 128	20 570	14 505	9 961	7 374	5 436	3 078	936	190	29 075	44 418	24 676	85 320	78 205	41 480
19 209	21 337	15 066	11 186	9 506	8 129	5 901	2 319	693	27 589	41 500	23 605	85 749	79 174	52 800
1 692	1 987	1 459	1 116	996	939	701	313	94	3 164	4 936	2 242	7 163	7 666	5 618
815	940	690	498	425	358	235	97	19	1 614	2 554	1 184	3 438	3 766	2 322
877	1 047	769	618	571	581	466	216	75	1 550	2 382	1 058	3 725	3 900	3 296
1 396	1 710	1 142	751	519	359	245	105	24	2 628	4 286	1 700	6 360	6 568	3 145
687	860	592	379	253	160	74	26	9	1 364	2 196	907	3 032	3 322	1 493
709	850	550	372	266	199	171	79	15	1 264	2 090	793	3 328	3 246	1 652
3 935	4 388	3 229	2 408	1 827	1 285	722	245	37	5 751	8 976	5 167	17 432	16 348	9 753
1 891	2 124	1 555	1 126	786	568	270	75	6	3 007	4 663	2 701	8 761	8 047	4 386
2 044	2 264	1 674	1 282	1 041	717	452	170	31	2 744	4 313	2 466	8 671	8 301	5 367
2 661	2 959	1 988	1 544	1 445	1 308	995	431	96	4 172	6 046	3 047	10 483	11 155	7 807
1 283	1 437	917	673	626	508	317	135	22	2 155	3 096	1 494	5 022	5 457	3 198
1 378	1 522	1 071	871	819	800	678	296	74	2 017	2 950	1 553	5 461	5 698	4 609
3 900	4 743	3 437	2 577	2 158	1 663	1 092	351	98	3 791	7 535	4 369	12 341	15 813	11 376
1 927	2 419	1 794	1 273	1 012	716	381	101	22	1 924	3 862	2 274	6 266	7 987	5 299
1 973	2 324	1 643	1 304	1 146	947	711	250	76	1 867	3 673	2 095	6 075	7 826	6 077
2 252	2 302	1 829	1 315	885	618	351	99	41	3 341	5 693	3 376	10 839	9 406	5 138
1 118	1 160	871	619	403	236	117	25	8	1 704	2 969	1 687	5 462	4 734	2 279
1 134	1 142	958	696	482	382	234	74	33	1 637	2 724	1 689	5 377	4 672	2 859
3 488	3 797	2 729	1 875	1 529	1 278	690	257	92	6 507	9 449	4 661	16 842	15 478	8 450
1 752	1 840	1 346	896	642	543	241	67	21	3 328	4 902	2 400	8 246	7 774	3 756
1 736	1 957	1 383	979	887	735	449	190	71	3 179	4 547	2 261	8 596	7 704	4 694
3 692	3 830	2 731	2 033	1 874	1 799	1 314	472	131	4 859	5 041	5 415	23 108	14 541	10 354
1 746	1 814	1 281	904	710	632	441	141	25	2 497	2 575	2 621	11 981	7 104	4 134
1 946	2 016	1 450	1 129	1 164	1 167	873	331	106	2 362	2 466	2 794	11 127	7 437	6 220
1 966	1 894	1 270	898	846	793	620	226	58	2 883	3 551	3 021	12 613	8 299	4 711
986	941	619	406	360	265	195	60	12	1 471	1 796	1 464	6 463	4 212	1 917
980	953	651	492	486	528	425	166	46	1 412	1 755	1 557	6 150	4 087	2 794
3 660	4 435	3 218	2 329	1 806	1 399	885	333	89	5 928	9 432	4 517	15 490	16 207	10 059
1 719	2 127	1 568	1 128	798	571	332	83	23	3 043	4 949	2 329	7 582	7 940	4 503
1 941	2 308	1 650	1 201	1 008	828	553	250	66	2 885	4 483	2 188	7 908	8 267	5 556
2 504	2 677	1 882	1 245	863	623	399	101	39	3 394	5 321	3 254	11 058	9 876	5 152
1 179	1 316	888	586	368	253	149	27	10	1 751	2 783	1 661	5 612	4 882	2 281
1 325	1 361	994	659	495	370	250	74	29	1 643	2 538	1 593	5 446	4 994	2 871
1 483	1 710	963	655	471	331	187	51	19	2 063	3 300	1 941	6 152	6 088	2 677
678	859	488	308	210	137	63	13	3	1 013	1 729	1 003	3 087	2 999	1 222
805	851	475	347	261	194	124	38	16	1 050	1 571	938	3 065	3 089	1 455
1 575	1 744	1 256	862	605	421	282	98	26	2 999	4 675	2 120	8 005	7 033	3 550
804	843	640	405	276	178	98	32	6	1 587	2 384	1 146	3 927	3 530	1 635
771	901	616	457	329	243	184	66	20	1 412	2 291	974	4 078	3 503	1 915
724	859	505	312	226	188	155	53	12	1 197	1 662	677	2 726	2 887	1 451
350	440	264	149	114	68	51	19	1	598	883	362	1 288	1 437	666
374	419	241	163	112	120	104	34	11	599	779	315	1 438	1 450	785
2 409	2 872	1 933	1 227	830	561	341	120	27	3 987	6 015	2 774	10 457	10 014	5 039
1 193	1 450	992	611	391	243	114	35	3	2 019	3 077	1 443	5 153	5 014	2 389
1 216	1 422	941	616	439	318	227	85	24	1 968	2 938	1 331	5 304	5 000	2 650
32 015	34 959	24 149	16 629	12 628	8 739	5 342	1 823	494	52 686	82 032	45 294	154 734	136 212	69 804
15 824	17 226	12 027	7 989	5 599	3 678	1 845	505	97	27 027	41 881	23 289	77 728	68 509	31 740
16 191	17 733	12 122	8 640	7 029	5 061	3 497	1 318	397	25 659	40 151	22 005	77 006	67 703	38 064
4 702	4 907	3 351	2 231	1 674	1 044	595	228	49	7 742	11 882	7 329	23 378	19 528	9 172
2 316	2 396	1 697	1 066	708	457	199	69	8	4 001	6 079	3 661	11 892	9 858	4 204
2 386	2 511	1 654	1 165	966	587	396	159	41	3 741	5 803	3 668	11 486	9 670	4 968

1.3.6 (forts.)

Storstadsområde Delområde Kommun	Kön	Samtliga	därav efter ålder										
			0–4	5–9	10–14	15–19	20–24	25–29	30–34	35–39	40–44	45–49	50–54
Haninge	Sa	73 698	4 920	4 431	4 907	5 547	4 585	4 490	5 064	5 671	5 928	4 823	4 326
	M	36 897	2 524	2 237	2 520	2 808	2 379	2 265	2 561	2 843	3 022	2 424	2 215
	Kv	36 801	2 396	2 194	2 387	2 739	2 206	2 225	2 503	2 828	2 906	2 399	2 111
Huddinge	Sa	91 827	6 609	6 057	6 452	6 586	5 437	5 259	6 369	7 412	7 989	6 675	5 764
	M	45 826	3 353	3 074	3 277	3 432	2 790	2 624	3 187	3 626	4 048	3 412	2 954
	Kv	46 001	3 256	2 983	3 175	3 154	2 647	2 635	3 182	3 786	3 941	3 263	2 810
Nacka	Sa	84 303	6 473	5 669	5 672	5 687	4 089	4 311	5 761	6 669	7 391	5 875	5 130
	M	41 426	3 291	2 918	2 840	2 986	2 111	2 126	2 790	3 240	3 669	2 941	2 617
	Kv	42 877	3 182	2 751	2 832	2 701	1 978	2 185	2 971	3 429	3 722	2 934	2 513
Nykvarn	Sa	8 926	633	631	710	714	316	302	596	763	841	590	511
	M	4 531	338	316	366	372	177	136	296	350	434	329	262
	Kv	4 395	295	315	344	342	139	166	300	413	407	261	249
Nynäshamn	Sa	25 353	1 403	1 383	1 603	2 020	1 179	1 089	1 444	1 838	2 024	1 621	1 667
	M	12 760	727	700	823	1 054	613	570	682	917	1 061	802	902
	Kv	12 593	676	683	780	966	566	519	762	921	963	819	765
Salem	Sa	15 065	1 117	1 138	1 165	1 254	716	600	977	1 281	1 375	868	721
	M	7 419	542	584	596	647	376	307	469	594	703	443	354
	Kv	7 646	575	554	569	607	340	293	508	687	672	425	367
Södertälje	Sa	83 642	5 402	4 660	5 294	6 011	5 478	5 641	5 581	6 264	6 384	5 523	5 006
	M	42 042	2 799	2 380	2 715	3 074	2 736	2 958	2 886	3 274	3 421	2 870	2 554
	Kv	41 600	2 603	2 280	2 579	2 937	2 742	2 683	2 695	2 990	2 963	2 653	2 452
Tyresö	Sa	42 047	2 978	2 957	3 181	3 339	2 075	1 748	2 542	3 526	3 933	2 958	2 320
	M	20 907	1 547	1 528	1 619	1 718	1 082	869	1 201	1 716	1 963	1 494	1 182
	Kv	21 140	1 431	1 429	1 562	1 621	993	879	1 341	1 810	1 970	1 464	1 138
Värmdö	Sa	36 870	3 023	2 690	2 697	2 743	1 428	1 301	2 322	3 298	3 372	2 671	2 270
	M	18 671	1 544	1 389	1 351	1 435	768	647	1 096	1 564	1 721	1 343	1 215
	Kv	18 199	1 479	1 301	1 346	1 308	660	654	1 226	1 734	1 651	1 328	1 055
Stor-Göteborg	Sa	896 157	55 366	47 924	52 394	59 695	59 417	64 835	66 552	65 739	67 726	57 722	54 990
	M	445 135	28 470	24 653	26 845	30 838	30 197	32 496	33 878	33 330	34 459	29 443	27 524
	Kv	451 022	26 896	23 271	25 549	28 857	29 220	32 339	32 674	32 409	33 267	28 279	27 466
Göteborg	Sa	493 502	29 373	23 313	24 538	28 274	39 475	47 384	42 600	35 943	34 829	30 125	29 448
	M	244 051	15 085	11 942	12 539	14 484	19 437	23 859	22 188	18 634	18 016	15 490	14 640
	Kv	249 451	14 288	11 371	11 999	13 790	20 038	23 525	20 412	17 309	16 813	14 635	14 808
Göteborg	Sa	493 502	29 373	23 313	24 538	28 274	39 475	47 384	42 600	35 943	34 829	30 125	29 448
	M	244 051	15 085	11 942	12 539	14 484	19 437	23 859	22 188	18 634	18 016	15 490	14 640
	Kv	249 451	14 288	11 371	11 999	13 790	20 038	23 525	20 412	17 309	16 813	14 635	14 808
Norra Stor-Göteborg	Sa	90 238	5 561	5 068	5 838	7 127	4 425	3 805	5 137	6 244	7 227	6 027	5 800
	M	45 350	2 868	2 627	3 042	3 789	2 432	1 910	2 521	3 094	3 674	3 062	2 888
	Kv	44 888	2 693	2 441	2 796	3 338	1 993	1 895	2 616	3 150	3 553	2 965	2 912
Kungälv	Sa	39 649	2 436	2 151	2 562	3 130	2 074	1 719	2 316	2 769	3 245	2 716	2 517
	M	19 776	1 249	1 095	1 299	1 672	1 141	867	1 137	1 358	1 655	1 383	1 244
	Kv	19 873	1 187	1 056	1 263	1 458	933	852	1 179	1 411	1 590	1 333	1 273
Stenungsund	Sa	23 389	1 600	1 439	1 547	1 816	1 101	1 054	1 454	1 835	1 945	1 530	1 457
	M	11 756	851	746	804	970	586	519	697	920	965	793	730
	Kv	11 633	749	693	743	846	515	535	757	915	980	737	727
Tjörn	Sa	14 944	773	720	897	1 206	711	571	742	818	1 104	978	1 056
	M	7 646	401	380	474	622	412	288	386	420	569	486	526
	Kv	7 298	372	340	423	584	299	283	356	398	535	492	530
Öckerö	Sa	12 256	752	758	832	975	539	461	625	822	933	803	770
	M	6 172	367	406	465	525	293	236	301	396	485	400	388
	Kv	6 084	385	352	367	450	246	225	324	426	448	403	382
Nordöstra Stor-Göteborg	Sa	114 377	7 172	6 758	7 996	9 065	5 829	4 944	6 739	8 316	8 845	7 647	7 276
	M	57 192	3 689	3 475	4 098	4 676	3 164	2 471	3 306	4 095	4 469	3 844	3 658
	Kv	57 185	3 483	3 283	3 898	4 389	2 665	2 473	3 433	4 221	4 376	3 803	3 618
Ale	Sa	27 092	1 741	1 667	1 921	2 127	1 352	1 241	1 776	2 077	2 186	1 767	1 592
	M	13 731	896	879	1 003	1 117	745	603	893	1 024	1 145	884	802
	Kv	13 361	845	788	918	1 010	607	638	883	1 053	1 041	883	790
Alingsås	Sa	36 739	2 156	1 927	2 307	2 756	2 190	1 810	2 099	2 404	2 476	2 352	2 426
	M	18 088	1 093	992	1 180	1 392	1 150	916	1 057	1 187	1 228	1 164	1 201
	Kv	18 651	1 063	935	1 127	1 364	1 040	894	1 042	1 217	1 248	1 188	1 225
Lerum	Sa	37 711	2 616	2 508	2 897	3 120	1 629	1 341	2 186	3 032	3 155	2 609	2 323
	M	18 760	1 349	1 285	1 456	1 616	918	663	1 005	1 457	1 574	1 325	1 172
	Kv	18 951	1 267	1 223	1 441	1 504	711	678	1 181	1 575	1 581	1 284	1 151
Lilla Edet	Sa	12 835	659	656	871	1 062	658	552	678	803	1 028	919	935
	M	6 613	351	319	459	551	351	289	351	427	522	471	483
	Kv	6 222	308	337	412	511	307	263	327	376	506	448	452

därav efter ålder														
55–59	60–64	65–69	70–74	75–79	80–84	85–89	90–94	95–	0–6	7–17	18–24	25–44	45–64	65–
4 698	5 152	3 535	2 210	1 590	959	624	195	43	6 795	10 911	6 684	21 153	18 999	9 156
2 297	2 551	1 789	1 086	724	378	208	55	11	3 485	5 547	3 436	10 691	9 487	4 251
2 401	2 601	1 746	1 124	866	581	416	140	32	3 310	5 364	3 248	10 462	9 512	4 905
5 140	5 327	3 564	2 589	2 022	1 429	820	258	69	9 126	14 078	7 937	27 029	22 906	10 751
2 580	2 659	1 775	1 209	871	605	286	55	9	4 653	7 173	4 100	13 485	11 605	4 810
2 560	2 668	1 789	1 380	1 151	824	534	203	60	4 473	6 905	3 837	13 544	11 301	5 941
5 020	5 421	3 475	2 432	2 039	1 559	1 107	395	128	8 897	12 510	6 183	24 132	21 446	11 135
2 413	2 618	1 700	1 142	893	643	362	107	19	4 532	6 421	3 193	11 825	10 589	4 866
2 607	2 803	1 775	1 290	1 146	916	745	288	109	4 365	6 089	2 990	12 307	10 857	6 269
510	697	508	262	158	93	53	27	11	914	1 522	568	2 502	2 308	1 112
257	350	262	134	73	45	18	12	4	485	765	319	1 216	1 198	548
253	347	246	128	85	48	35	15	7	429	757	249	1 286	1 110	564
1 749	2 042	1 437	1 002	747	532	397	143	33	1 962	3 715	1 911	6 395	7 079	4 291
869	1 032	718	501	372	226	144	39	8	1 002	1 919	996	3 230	3 605	2 008
880	1 010	719	501	375	306	253	104	25	960	1 796	915	3 165	3 474	2 283
848	987	804	484	350	205	124	39	12	1 572	2 662	1 156	4 233	3 424	2 018
394	477	379	238	171	86	47	7	5	786	1 353	606	2 073	1 668	933
454	510	425	246	179	119	77	32	7	786	1 309	550	2 160	1 756	1 085
4 885	5 169	3 937	2 903	2 326	1 735	1 011	338	94	7 268	11 754	7 823	23 870	20 583	12 344
2 406	2 557	1 911	1 338	986	730	333	91	23	3 742	6 013	3 949	12 539	10 387	5 412
2 479	2 612	2 026	1 565	1 340	1 005	678	247	71	3 526	5 741	3 874	11 331	10 196	6 932
2 193	2 717	1 978	1 482	1 011	654	325	106	24	4 216	7 001	3 313	11 749	10 188	5 580
1 105	1 272	948	729	470	281	143	37	3	2 177	3 593	1 724	5 749	5 053	2 611
1 088	1 445	1 030	753	541	373	182	69	21	2 039	3 408	1 589	6 000	5 135	2 969
2 270	2 540	1 560	1 034	711	529	286	94	31	4 194	5 997	2 390	10 293	9 751	4 245
1 187	1 314	848	546	331	227	105	33	7	2 164	3 018	1 305	5 028	5 059	2 097
1 083	1 226	712	488	380	302	181	61	24	2 030	2 979	1 085	5 265	4 692	2 148
54 232	54 218	38 356	29 737	25 928	21 001	13 898	5 108	1 319	75 040	117 272	82 484	264 852	221 162	135 347
26 928	27 101	18 848	13 922	11 338	8 423	4 758	1 406	278	38 510	60 391	42 102	134 163	110 996	58 973
27 304	27 117	19 508	15 815	14 590	12 578	9 140	3 702	1 041	36 530	56 881	40 382	130 689	110 166	76 374
28 646	27 200	19 033	14 959	13 973	11 998	8 353	3 215	823	38 955	55 090	50 928	160 756	115 419	72 354
14 122	13 506	9 267	6 740	5 859	4 572	2 696	827	148	19 896	28 285	25 306	82 697	57 758	30 109
14 524	13 694	9 766	8 219	8 114	7 426	5 657	2 388	675	19 059	26 805	25 622	78 059	57 661	42 245
28 646	27 200	19 033	14 959	13 973	11 998	8 353	3 215	823	38 955	55 090	50 928	160 756	115 419	72 354
14 122	13 506	9 267	6 740	5 859	4 572	2 696	827	148	19 896	28 285	25 306	82 697	57 758	30 109
14 524	13 694	9 766	8 219	8 114	7 426	5 657	2 388	675	19 059	26 805	25 622	78 059	57 661	42 245
5 983	6 515	4 749	3 701	2 971	2 231	1 306	416	107	7 628	13 287	7 104	22 413	24 325	15 481
2 969	3 276	2 331	1 813	1 394	1 009	496	120	35	3 946	6 974	3 838	11 199	12 195	7 198
3 014	3 239	2 418	1 888	1 577	1 222	810	296	72	3 682	6 313	3 266	11 214	12 130	8 283
2 449	2 766	2 035	1 648	1 343	973	575	168	57	3 313	5 784	3 256	10 049	10 448	6 799
1 211	1 361	984	782	606	447	223	47	15	1 700	2 983	1 773	5 017	5 199	3 104
1 238	1 405	1 051	866	737	526	352	121	42	1 613	2 801	1 483	5 032	5 249	3 695
1 493	1 523	1 173	851	698	498	271	83	21	2 189	3 559	1 755	6 288	6 003	3 595
734	753	564	420	330	228	110	27	9	1 150	1 882	925	3 101	3 010	1 688
759	770	609	431	368	270	161	56	12	1 039	1 677	830	3 187	2 993	1 907
1 188	1 270	898	696	530	425	249	95	17	1 058	2 078	1 171	3 235	4 492	2 910
598	655	471	368	274	190	92	26	8	555	1 091	643	1 663	2 265	1 429
590	615	427	328	256	235	157	69	9	503	987	528	1 572	2 227	1 481
853	956	643	506	400	335	211	70	12	1 068	1 866	922	2 841	3 382	2 177
426	507	312	243	184	144	71	20	3	541	1 018	497	1 418	1 721	977
427	449	331	263	216	191	140	50	9	527	848	425	1 423	1 661	1 200
7 556	8 047	5 691	4 197	3 386	2 552	1 609	596	156	9 929	17 743	9 148	28 844	30 526	18 187
3 828	4 040	2 897	2 069	1 562	1 050	591	177	33	5 098	9 145	4 859	14 341	15 370	8 379
3 728	4 007	2 794	2 128	1 824	1 502	1 018	419	123	4 831	8 598	4 289	14 503	15 156	9 808
1 774	1 960	1 322	960	669	504	316	108	32	2 405	4 280	2 123	7 280	7 093	3 911
901	1 003	687	473	309	198	132	33	4	1 245	2 240	1 155	3 665	3 590	1 836
873	957	635	487	360	306	184	75	28	1 160	2 040	968	3 615	3 503	2 075
2 584	2 586	1 861	1 437	1 286	1 045	686	283	68	2 916	5 151	3 269	8 789	9 948	6 666
1 293	1 282	933	691	589	418	229	78	15	1 476	2 645	1 686	4 388	4 940	2 953
1 291	1 304	928	746	697	627	457	205	53	1 440	2 506	1 583	4 401	5 008	3 713
2 253	2 530	1 857	1 331	1 027	691	428	139	39	3 696	6 348	2 726	9 714	9 715	5 512
1 142	1 227	918	667	478	300	160	40	8	1 893	3 275	1 456	4 699	4 866	2 571
1 111	1 303	939	664	549	391	268	99	31	1 803	3 073	1 270	5 015	4 849	2 941
945	971	651	469	404	312	179	66	17	912	1 964	1 030	3 061	3 770	2 098
492	528	359	238	186	134	70	26	6	484	985	562	1 589	1 974	1 019
453	443	292	231	218	178	109	40	11	428	979	468	1 472	1 796	1 079

1.3.6 (forts.)

Storstadsområde Delområde Kommun	Kön	Samtliga	därav efter ålder										
			0–4	5–9	10–14	15–19	20–24	25–29	30–34	35–39	40–44	45–49	50–54
Sydöstra Stor-Göteborg	Sa	126 098	8 365	7 963	8 753	9 563	6 575	6 270	8 043	9 772	10 703	8 927	7 923
	M	62 816	4 307	4 103	4 440	4 995	3 484	3 072	4 016	4 824	5 327	4 500	4 052
	Kv	63 282	4 058	3 860	4 313	4 568	3 091	3 198	4 027	4 948	5 376	4 427	3 871
Härryda	Sa	32 969	2 410	2 196	2 497	2 614	1 473	1 236	2 032	2 691	3 010	2 355	2 056
	M	16 614	1 243	1 120	1 255	1 384	803	598	976	1 316	1 514	1 200	1 072
	Kv	16 355	1 167	1 076	1 242	1 230	670	638	1 056	1 375	1 496	1 155	984
Mölnadal	Sa	59 430	3 887	3 637	3 777	4 178	3 244	3 567	4 214	4 693	4 803	4 080	3 633
	M	29 464	2 004	1 854	1 886	2 165	1 694	1 739	2 156	2 364	2 407	2 062	1 867
	Kv	29 966	1 883	1 783	1 891	2 013	1 550	1 828	2 058	2 329	2 396	2 018	1 766
Partille	Sa	33 699	2 068	2 130	2 479	2 771	1 858	1 467	1 797	2 388	2 890	2 492	2 234
	M	16 738	1 060	1 129	1 299	1 446	987	735	884	1 144	1 406	1 238	1 113
	Kv	16 961	1 008	1 001	1 180	1 325	871	732	913	1 244	1 484	1 254	1 121
Södra Stor-Göteborg	Sa	71 942	4 895	4 822	5 269	5 666	3 113	2 432	4 033	5 464	6 122	4 996	4 543
	M	35 726	2 521	2 506	2 726	2 894	1 680	1 184	1 847	2 683	2 973	2 547	2 286
	Kv	36 216	2 374	2 316	2 543	2 772	1 433	1 248	2 186	2 781	3 149	2 449	2 257
Kungsbacka	Sa	71 942	4 895	4 822	5 269	5 666	3 113	2 432	4 033	5 464	6 122	4 996	4 543
	M	35 726	2 521	2 506	2 726	2 894	1 680	1 184	1 847	2 683	2 973	2 547	2 286
	Kv	36 216	2 374	2 316	2 543	2 772	1 433	1 248	2 186	2 781	3 149	2 449	2 257
Stor-Malmö	Sa	624 236	38 410	32 535	35 192	40 042	43 956	47 446	46 838	44 101	45 291	38 647	36 925
	M	308 317	19 758	16 700	18 103	20 493	21 489	23 836	24 210	22 504	23 108	19 635	18 607
	Kv	315 919	18 652	15 835	17 089	19 549	22 467	23 610	22 628	21 597	22 183	19 012	18 318
Malmö	Sa	280 801	16 971	12 882	14 038	16 098	20 687	27 460	24 644	19 500	19 027	16 997	16 358
	M	137 368	8 695	6 595	7 228	8 181	9 443	13 537	13 147	10 227	9 896	8 773	8 225
	Kv	143 433	8 276	6 287	6 810	7 917	11 244	13 923	11 497	9 273	9 131	8 224	8 133
Malmö	Sa	280 801	16 971	12 882	14 038	16 098	20 687	27 460	24 644	19 500	19 027	16 997	16 358
	M	137 368	8 695	6 595	7 228	8 181	9 443	13 537	13 147	10 227	9 896	8 773	8 225
	Kv	143 433	8 276	6 287	6 810	7 917	11 244	13 923	11 497	9 273	9 131	8 224	8 133
Lund	Sa	105 286	5 915	5 128	5 368	6 762	12 308	9 953	7 491	6 695	6 798	6 065	6 244
	M	52 184	3 075	2 617	2 757	3 462	6 251	5 296	3 954	3 414	3 406	2 925	3 075
	Kv	53 102	2 840	2 511	2 611	3 300	6 057	4 657	3 537	3 281	3 392	3 140	3 169
Lund	Sa	105 286	5 915	5 128	5 368	6 762	12 308	9 953	7 491	6 695	6 798	6 065	6 244
	M	52 184	3 075	2 617	2 757	3 462	6 251	5 296	3 954	3 414	3 406	2 925	3 075
	Kv	53 102	2 840	2 511	2 611	3 300	6 057	4 657	3 537	3 281	3 392	3 140	3 169
Trelleborg	Sa	41 019	2 402	2 080	2 498	2 957	2 050	1 921	2 490	2 800	3 191	2 729	2 585
	M	20 350	1 233	1 073	1 278	1 520	1 040	957	1 246	1 369	1 623	1 402	1 346
	Kv	20 669	1 169	1 007	1 220	1 437	1 010	964	1 244	1 431	1 568	1 327	1 239
Trelleborg	Sa	41 019	2 402	2 080	2 498	2 957	2 050	1 921	2 490	2 800	3 191	2 729	2 585
	M	20 350	1 233	1 073	1 278	1 520	1 040	957	1 246	1 369	1 623	1 402	1 346
	Kv	20 669	1 169	1 007	1 220	1 437	1 010	964	1 244	1 431	1 568	1 327	1 239
Övriga kommuner	Sa	197 130	13 122	12 445	13 288	14 225	8 911	8 112	12 213	15 106	16 275	12 856	11 738
	M	98 415	6 755	6 415	6 840	7 330	4 755	4 046	5 863	7 494	8 183	6 535	5 961
	Kv	98 715	6 367	6 030	6 448	6 895	4 156	4 066	6 350	7 612	8 092	6 321	5 777
Burlöv	Sa	15 952	1 013	961	992	1 129	925	873	1 047	1 069	1 239	1 026	1 010
	M	7 984	512	481	523	583	488	443	526	543	635	537	508
	Kv	7 968	501	480	469	546	437	430	521	526	604	489	502
Eslöv	Sa	30 775	1 916	1 749	2 001	2 272	1 784	1 555	1 921	2 263	2 369	2 039	1 922
	M	15 462	1 014	888	1 066	1 167	902	776	964	1 141	1 218	1 037	978
	Kv	15 313	902	861	935	1 105	882	779	957	1 122	1 151	1 002	944
Höör	Sa	14 924	883	855	962	1 126	715	684	864	998	1 147	992	1 009
	M	7 454	459	429	471	595	387	332	420	508	567	494	508
	Kv	7 470	424	426	491	531	328	352	444	490	580	498	501
Kävlinge	Sa	27 746	2 137	1 864	1 744	1 877	1 180	1 190	2 124	2 384	2 250	1 689	1 453
	M	13 890	1 101	969	858	1 003	614	580	1 020	1 215	1 142	859	746
	Kv	13 856	1 036	895	886	874	566	610	1 104	1 169	1 108	830	707
Lomma	Sa	20 023	1 464	1 324	1 379	1 345	703	569	1 089	1 578	1 737	1 342	1 161
	M	9 947	776	713	732	687	393	303	488	776	870	662	616
	Kv	10 076	688	611	647	658	310	266	601	802	867	680	545
Skurup	Sa	14 788	892	889	981	1 125	685	662	864	1 042	1 159	975	941
	M	7 398	452	448	494	572	370	324	445	512	579	505	465
	Kv	7 390	440	441	487	553	315	338	419	530	580	470	476
Staffanstorps	Sa	21 208	1 383	1 462	1 512	1 605	908	897	1 324	1 681	1 853	1 427	1 094
	M	10 576	696	740	777	805	496	467	630	811	948	725	570
	Kv	10 632	687	722	735	800	412	430	694	870	905	702	524
Svedala	Sa	19 149	1 366	1 247	1 347	1 410	848	814	1 371	1 560	1 591	1 188	1 199
	M	9 600	697	662	710	696	455	403	634	794	792	613	604
	Kv	9 549	669	585	637	714	393	411	737	766	799	575	595
Vellinge	Sa	32 565	2 068	2 094	2 370	2 336	1 163	868	1 609	2 531	2 930	2 178	1 949
	M	16 104	1 048	1 085	1 209	1 222	650	418	736	1 194	1 432	1 103	966
	Kv	16 461	1 020	1 009	1 161	1 114	513	450	873	1 337	1 498	1 075	983

därav efter ålder														
55–59	60–64	65–69	70–74	75–79	80–84	85–89	90–94	95–	0–6	7–17	18–24	25–44	45–64	65–
7 628	7 524	5 220	4 199	3 581	2 715	1 652	564	158	11 595	19 480	10 144	34 788	32 002	18 089
3 837	3 836	2 518	1 971	1 565	1 145	616	176	32	6 000	9 981	5 348	17 239	16 225	8 023
3 791	3 688	2 702	2 228	2 016	1 570	1 036	388	126	5 595	9 499	4 796	17 549	15 777	10 066
1 981	2 105	1 380	1 007	869	564	334	115	44	3 298	5 497	2 395	8 969	8 497	4 313
1 001	1 098	701	491	400	267	125	39	11	1 694	2 818	1 293	4 404	4 371	2 034
980	1 007	679	516	469	297	209	76	33	1 604	2 679	1 102	4 565	4 126	2 279
3 566	3 418	2 451	1 989	1 725	1 323	871	297	77	5 375	8 483	4 865	17 277	14 697	8 733
1 795	1 712	1 159	902	734	540	316	94	14	2 780	4 299	2 524	8 666	7 436	3 759
1 771	1 706	1 292	1 087	991	783	555	203	63	2 595	4 184	2 341	8 611	7 261	4 974
2 081	2 001	1 389	1 203	987	828	447	152	37	2 922	5 500	2 884	8 542	8 808	5 043
1 041	1 026	658	578	431	338	175	43	7	1 526	2 864	1 531	4 169	4 418	2 230
1 040	975	731	625	556	490	272	109	30	1 396	2 636	1 353	4 373	4 390	2 813
4 419	4 932	3 663	2 681	2 017	1 505	978	317	75	6 933	11 672	5 160	18 051	18 890	11 236
2 172	2 443	1 835	1 329	958	647	359	106	30	3 570	6 006	2 751	8 687	9 448	5 264
2 247	2 489	1 828	1 352	1 059	858	619	211	45	3 363	5 666	2 409	9 364	9 442	5 972
4 419	4 932	3 663	2 681	2 017	1 505	978	317	75	6 933	11 672	5 160	18 051	18 890	11 236
2 172	2 443	1 835	1 329	958	647	359	106	30	3 570	6 006	2 751	8 687	9 448	5 264
2 247	2 489	1 828	1 352	1 059	858	619	211	45	3 363	5 666	2 409	9 364	9 442	5 972
37 406	37 978	28 394	21 962	18 757	15 216	10 007	4 107	1 026	51 941	78 370	59 824	183 676	150 956	99 469
18 479	18 688	13 871	10 244	8 100	5 847	3 354	1 090	201	26 714	40 287	29 542	93 658	75 409	42 707
18 927	19 290	14 523	11 718	10 657	9 369	6 653	3 017	825	25 227	38 083	30 282	90 018	75 547	56 762
15 777	14 739	11 367	9 615	9 003	7 700	5 215	2 181	542	22 243	31 255	27 178	90 631	63 871	45 623
7 831	7 154	5 403	4 237	3 701	2 789	1 676	527	103	11 384	16 111	12 647	46 807	31 983	18 436
7 946	7 585	5 964	5 378	5 302	4 911	3 539	1 654	439	10 859	15 144	14 531	43 824	31 888	27 187
15 777	14 739	11 367	9 615	9 003	7 700	5 215	2 181	542	22 243	31 255	27 178	90 631	63 871	45 623
7 831	7 154	5 403	4 237	3 701	2 789	1 676	527	103	11 384	16 111	12 647	46 807	31 983	18 436
7 946	7 585	5 964	5 378	5 302	4 911	3 539	1 654	439	10 859	15 144	14 531	43 824	31 888	27 187
6 372	6 079	4 261	3 050	2 572	2 052	1 422	582	169	8 129	12 200	15 152	30 937	24 760	14 108
3 061	2 945	2 061	1 370	1 074	812	445	154	30	4 204	6 260	7 698	16 070	12 006	5 946
3 311	3 134	2 200	1 680	1 498	1 240	977	428	139	3 925	5 940	7 454	14 867	12 754	8 162
6 372	6 079	4 261	3 050	2 572	2 052	1 422	582	169	8 129	12 200	15 152	30 937	24 760	14 108
3 061	2 945	2 061	1 370	1 074	812	445	154	30	4 204	6 260	7 698	16 070	12 006	5 946
3 311	3 134	2 200	1 680	1 498	1 240	977	428	139	3 925	5 940	7 454	14 867	12 754	8 162
2 696	2 851	2 240	1 846	1 422	1 194	732	273	62	3 275	5 459	3 253	10 402	10 861	7 769
1 324	1 474	1 108	905	647	476	235	84	10	1 703	2 792	1 649	5 195	5 546	3 465
1 372	1 377	1 132	941	775	718	497	189	52	1 572	2 667	1 604	5 207	5 315	4 304
2 696	2 851	2 240	1 846	1 422	1 194	732	273	62	3 275	5 459	3 253	10 402	10 861	7 769
1 324	1 474	1 108	905	647	476	235	84	10	1 703	2 792	1 649	5 195	5 546	3 465
1 372	1 377	1 132	941	775	718	497	189	52	1 572	2 667	1 604	5 207	5 315	4 304
12 561	14 309	10 526	7 451	5 760	4 270	2 638	1 071	253	18 294	29 456	14 241	51 706	51 464	31 969
6 263	7 115	5 299	3 732	2 678	1 770	998	325	58	9 423	15 124	7 548	25 586	25 874	14 860
6 298	7 194	5 227	3 719	3 082	2 500	1 640	746	195	8 871	14 332	6 693	26 120	25 590	17 109
982	1 062	874	621	487	326	204	84	28	1 421	2 213	1 386	4 228	4 080	2 624
484	550	413	313	227	115	73	23	7	707	1 161	719	2 147	2 079	1 171
498	512	461	308	260	211	131	61	21	714	1 052	667	2 081	2 001	1 453
1 898	1 931	1 435	1 170	966	797	506	229	52	2 636	4 444	2 642	8 108	7 790	5 155
1 000	975	725	569	442	327	194	66	13	1 389	2 305	1 343	4 099	3 990	2 336
898	956	710	601	524	470	312	163	39	1 247	2 139	1 299	4 009	3 800	2 819
1 016	1 062	796	562	466	402	257	109	19	1 224	2 172	1 145	3 693	4 079	2 611
542	525	412	285	203	165	112	37	3	627	1 088	626	1 827	2 069	1 217
474	537	384	277	263	237	145	72	16	597	1 084	519	1 866	2 010	1 394
1 797	2 070	1 329	926	663	579	329	128	33	2 929	3 972	1 901	7 948	7 009	3 987
889	1 038	681	465	309	244	112	36	9	1 509	2 025	1 011	3 957	3 532	1 856
908	1 032	648	461	354	335	217	92	24	1 420	1 947	890	3 991	3 477	2 131
1 159	1 488	1 265	872	671	468	272	117	20	2 013	3 043	1 159	4 973	5 150	3 685
534	717	604	448	291	191	104	34	8	1 080	1 590	631	2 437	2 529	1 680
625	771	661	424	380	277	168	83	12	933	1 453	528	2 536	2 621	2 005
1 046	1 105	705	561	490	340	216	91	19	1 282	2 191	1 099	3 727	4 067	2 422
533	564	380	282	231	140	76	24	2	643	1 116	577	1 860	2 067	1 135
513	541	325	279	259	200	140	67	17	639	1 075	522	1 867	2 000	1 287
1 272	1 547	1 225	820	574	359	175	65	25	1 989	3 377	1 504	5 755	5 340	3 243
644	734	587	408	284	173	57	19	5	999	1 703	812	2 856	2 673	1 533
628	813	638	412	290	186	118	46	20	990	1 674	692	2 899	2 667	1 710
1 279	1 282	932	612	463	325	213	82	20	1 875	2 958	1 385	5 336	4 948	2 647
636	648	502	290	221	131	80	25	7	957	1 546	717	2 623	2 501	1 256
643	634	430	322	242	194	133	57	13	918	1 412	668	2 713	2 447	1 391
2 112	2 762	1 965	1 307	980	674	466	166	37	2 925	5 086	2 020	7 938	9 001	5 595
1 001	1 364	995	672	470	284	190	61	4	1 512	2 590	1 112	3 780	4 434	2 676
1 111	1 398	970	635	510	390	276	105	33	1 413	2 496	908	4 158	4 567	2 919

1.3.7 Utrikes och inrikes födda i storstadsområden efter kön, ålder och födelse-land den 31 december 2007 enligt indelningen den 1 januari 2008

1.3.7 Foreign born and native-born persons by sex, age, country of birth in the metropolitan areas Dec. 31, 2007 according to the administrative subdivisions of Jan. 1, 2008

Storstads- område Födelse- land	Kön	Samtliga	därav efter ålder												
			0–3	4–6	7–9	10–12	13–15	16–17	18–19	20–24	25–29	30–34	35–39	40–44	45–49
Stor- Stockholm	Sa	1 949 516	105 812	70 253	62 447	64 192	74 474	50 757	47 723	112 739	136 623	153 239	153 592	155 336	129 853
	Män	961 146	54 268	35 924	31 945	32 859	38 345	26 027	24 401	56 218	67 908	76 850	77 446	79 187	65 974
totalt	Kv	988 370	51 544	34 329	30 502	31 333	36 129	24 730	23 322	56 521	68 715	76 389	76 146	76 149	63 879
Födda i Sverige	Sa	1 564 501	102 992	66 224	57 582	58 644	68 170	45 642	41 554	89 186	100 867	113 376	113 708	116 006	94 188
	Män	776 087	52 932	34 036	29 512	30 135	35 094	23 334	21 264	44 815	50 474	57 399	58 085	59 089	48 162
	Kv	788 414	50 060	32 188	28 070	28 509	33 076	22 308	20 290	44 371	50 393	55 977	55 623	56 917	46 026
Födda utomlands	Sa	385 015	2 820	4 029	4 865	5 548	6 304	5 115	6 169	23 553	35 756	39 863	39 884	39 330	35 665
	Män	185 059	1 336	1 888	2 433	2 724	3 251	2 693	3 137	11 403	17 434	19 451	19 361	20 098	17 812
	Kv	199 956	1 484	2 141	2 432	2 824	3 053	2 422	3 032	12 150	18 322	20 412	20 523	19 232	17 853
Norden utom Sverige	Sa	72 778	215	279	328	316	312	217	274	1 133	1 982	2 915	3 920	5 634	7 009
	Män	28 611	116	139	167	159	150	106	122	453	802	1 293	1 759	2 631	2 893
	Kv	44 167	99	140	161	157	162	111	152	680	1 180	1 622	2 161	3 003	4 116
Danmark	Sa	4 467	55	60	75	64	60	34	42	88	187	346	386	382	269
	Män	2 195	31	28	40	31	28	18	18	42	111	193	204	206	125
	Kv	2 272	24	32	35	33	32	16	24	46	76	153	182	176	144
Finland	Sa	59 803	75	89	114	156	160	126	143	682	1 250	1 980	2 735	4 512	6 214
	Män	22 752	35	43	50	81	75	60	62	268	448	836	1 174	2 030	2 494
	Kv	37 051	40	46	64	75	85	66	81	414	802	1 144	1 561	2 482	3 720
Island	Sa	723	11	22	12	5	10	12	11	34	82	97	77	71	71
	Män	355	7	11	8	3	5	8	5	12	42	43	42	40	33
	Kv	368	4	11	4	2	5	4	6	22	40	54	35	31	38
Norge	Sa	7 785	74	108	127	91	82	45	78	329	463	492	722	669	455
	Män	3 309	43	57	69	44	42	20	37	131	201	221	339	355	241
	Kv	4 476	31	51	58	47	40	25	41	198	262	271	383	314	214
EU27 utom Norden	Sa	77 256	836	1 084	1 034	1 012	949	618	695	3 483	7 178	8 155	6 970	5 884	5 132
	Män	38 668	420	569	498	491	508	313	359	1 710	3 637	4 294	3 840	3 167	2 603
	Kv	38 588	416	515	536	521	441	305	336	1 773	3 541	3 861	3 130	2 717	2 529
Polen	Sa	20 532	286	373	292	321	302	207	214	1 225	2 657	2 568	1 789	1 445	1 485
	Män	8 879	152	193	136	158	147	102	111	563	1 301	1 268	880	630	601
	Kv	11 653	134	180	156	163	155	105	103	662	1 356	1 300	909	815	884
Storbritan- nien och Nordirland	Sa	6 915	154	178	176	105	87	59	66	246	512	810	944	827	651
	Män	4 617	77	106	85	51	48	31	34	134	338	594	682	614	472
	Kv	2 298	77	72	91	54	39	28	32	112	174	216	262	213	179
Tyskland	Sa	11 270	106	122	140	143	106	60	62	300	706	891	875	788	438
	Män	5 001	52	55	76	61	61	30	32	131	344	435	492	407	211
	Kv	6 269	54	67	64	82	45	30	30	169	362	456	383	381	227
Europa utom EU27 och Norden	Sa	45 716	123	283	403	470	799	754	857	2 967	4 376	4 901	5 333	5 582	4 904
	Män	22 360	71	160	233	231	389	394	425	1 318	2 126	2 339	2 539	2 791	2 477
	Kv	23 356	52	123	170	239	410	360	432	1 649	2 250	2 562	2 794	2 791	2 427
Bosnien och Herce- govina	Sa	5 703	4	11	11	26	95	168	179	545	658	588	663	623	555
	Män	2 840	3	3	8	14	42	92	88	254	309	296	338	342	284
	Kv	2 863	1	8	3	12	53	76	91	291	349	292	325	281	271
Jugoslavien	Sa	10 180	1	6	16	34	87	153	149	437	460	585	883	1 245	1 130
	Män	5 177	1	5	12	16	42	72	80	203	215	294	472	678	584
	Kv	5 003	-	1	4	18	45	81	69	234	245	291	411	567	546
Turkiet	Sa	19 476	27	54	76	121	203	131	213	1 097	2 004	2 404	2 526	2 634	2 410
	Män	10 219	16	26	39	56	100	77	104	501	1 105	1 277	1 322	1 374	1 321
	Kv	9 257	11	28	37	65	103	54	109	596	899	1 127	1 204	1 260	1 089
Afrika	Sa	36 718	227	394	480	558	690	694	908	3 074	4 237	5 315	5 346	5 199	3 443
	Män	19 804	123	185	260	286	352	343	437	1 469	1 991	2 596	2 726	3 015	2 012
	Kv	16 914	104	209	220	272	338	351	471	1 605	2 246	2 719	2 620	2 184	1 431
Somalia	Sa	7 293	28	100	159	169	239	297	382	1 066	983	1 115	870	739	445
	Män	3 691	15	54	84	83	116	151	188	520	457	571	416	419	282
	Kv	3 602	13	46	75	86	123	146	194	546	526	544	454	320	163
Nord- amerika	Sa	10 320	173	235	277	225	193	134	206	587	912	1 142	1 332	1 303	990
	Män	5 496	75	123	128	112	105	75	128	320	449	602	711	755	561
	Kv	4 824	98	112	149	113	88	59	78	267	463	540	621	548	429

därav efter ålder																		
50–54	55–59	60–64	65–	5	6	7	8	9	10	11	12	13	14	15	16	17	18	
118 637	115 499	121 569	276 771	23 548	22 071	21 439	20 423	20 585	20 464	21 278	22 450	24 273	24 740	25 461	25 132	25 625	24 162	
60 120	56 794	59 568	117 312	12 052	11 242	10 961	10 455	10 529	10 470	10 766	11 623	12 581	12 663	13 101	12 936	13 091	12 410	
58 517	58 705	62 001	159 459	11 496	10 829	10 478	9 968	10 056	9 994	10 512	10 827	11 692	12 077	12 360	12 196	12 534	11 752	
86 555	87 651	98 675	223 481	22 146	20 643	19 832	18 875	18 875	18 692	19 412	20 540	22 191	22 724	23 255	22 716	22 926	21 295	
44 221	43 483	48 448	95 604	11 396	10 549	10 163	9 686	9 663	9 594	9 849	10 692	11 499	11 650	11 945	11 665	11 669	10 939	
42 334	44 168	50 227	127 877	10 750	10 094	9 669	9 189	9 212	9 098	9 563	9 848	10 692	11 074	11 310	11 051	11 257	10 356	
32 082	27 848	22 894	53 290	1 402	1 428	1 607	1 548	1 710	1 772	1 866	1 910	2 082	2 016	2 206	2 416	2 699	2 867	
15 899	13 311	11 120	21 708	656	693	798	769	866	876	917	931	1 082	1 013	1 156	1 271	1 422	1 471	
16 183	14 537	11 774	31 582	746	735	809	779	844	896	949	979	1 000	1 003	1 050	1 145	1 277	1 396	
8 180	9 653	9 244	21 167	93	94	107	117	104	97	115	104	109	106	97	116	101	121	
3 284	3 540	3 698	7 299	45	47	58	56	53	49	66	44	51	48	51	64	42	58	
4 896	6 113	5 546	13 868	48	47	49	61	51	48	49	60	58	58	46	52	59	63	
261	277	367	1 514	22	18	20	26	29	21	26	17	23	20	17	19	15	23	
142	142	176	660	10	10	10	13	17	11	15	5	12	9	7	12	6	10	
119	135	191	854	12	8	10	13	12	10	11	12	11	11	10	7	9	13	
7 345	8 871	8 285	17 066	28	31	30	50	34	44	50	62	50	54	56	69	57	60	
2 887	3 175	3 274	5 760	15	12	13	22	15	23	28	30	21	26	28	35	25	29	
4 458	5 696	5 011	11 306	13	19	17	28	19	21	22	32	29	28	28	34	32	31	
78	54	25	51	8	5	4	4	4	1	2	2	7	2	1	6	6	3	
39	24	11	22	3	3	2	3	3	1	1	1	4	1	-	5	3	1	
39	30	14	29	5	2	2	1	1	-	1	1	3	1	1	1	3	2	
496	451	567	2 536	35	40	53	37	37	31	37	23	29	30	23	22	23	35	
216	199	237	857	17	22	33	18	18	14	22	8	14	12	16	12	8	18	
280	252	330	1 679	18	18	20	19	19	17	15	15	15	18	7	10	15	17	
5 841	5 830	5 764	16 791	372	389	353	310	371	336	345	331	350	302	297	302	316	310	
2 750	2 905	3 139	7 465	198	206	171	156	171	170	150	171	187	163	158	150	163	175	
3 091	2 925	2 625	9 326	174	183	182	154	200	166	195	160	163	139	139	152	153	135	
2 138	2 076	1 207	1 947	122	141	96	98	98	107	109	105	111	99	92	92	115	97	
784	752	456	645	56	76	47	43	46	40	54	64	58	49	40	40	62	54	
1 354	1 324	751	1 302	66	65	49	55	52	67	55	41	53	50	52	52	53	43	
556	462	400	682	64	52	64	43	69	44	35	26	37	24	26	27	32	34	
362	309	269	411	41	31	32	22	31	24	13	14	21	12	15	16	15	16	
194	153	131	271	23	21	32	21	38	20	22	12	16	12	11	11	17	18	
389	498	882	4 764	48	38	43	44	53	35	57	51	36	41	29	39	21	19	
191	271	509	1 643	22	18	25	25	26	21	21	19	22	22	17	17	13	15	
198	227	373	3 121	26	20	18	19	27	14	36	32	14	19	12	22	8	4	
4 002	2 851	2 019	5 092	86	105	129	119	155	168	147	155	228	231	340	342	412	382	
2 033	1 388	1 053	2 393	58	56	76	66	91	78	79	74	111	110	168	181	213	194	
1 969	1 463	966	2 699	28	49	53	53	64	90	68	81	117	121	172	161	199	188	
514	346	213	504	3	4	5	3	3	4	12	10	15	21	59	67	101	84	
259	182	111	215	1	1	3	2	3	-	7	7	4	11	27	39	53	45	
255	164	102	289	2	3	2	1	-	4	5	3	11	10	32	28	48	39	
1 059	1 074	877	1 984	3	2	7	2	7	12	13	9	19	24	44	67	86	61	
541	458	462	1 042	3	2	5	2	5	7	7	2	8	12	22	34	38	34	
518	616	415	942	-	-	2	-	2	5	6	7	11	12	22	33	48	27	
1 913	1 141	679	1 843	16	22	19	26	31	46	40	35	62	59	82	58	73	83	
1 069	628	372	832	8	11	11	14	14	23	15	18	32	31	37	34	43	41	
844	513	307	1 011	8	11	8	12	17	23	25	17	30	28	45	24	30	42	
2 368	1 613	867	1 305	138	147	164	167	149	157	196	205	228	194	268	314	380	408	
1 526	1 169	618	696	63	66	85	89	86	78	108	100	115	102	135	143	200	203	
842	444	249	609	75	81	79	78	63	79	88	105	113	92	133	171	180	205	
215	144	78	264	36	40	53	53	53	47	65	57	75	66	98	126	171	171	
144	90	26	75	19	20	29	27	28	23	33	27	40	28	48	64	87	89	
71	54	52	189	17	20	24	26	25	24	32	30	35	38	50	62	84	82	
734	487	397	993	82	96	94	96	87	86	74	65	62	68	63	60	74	84	
399	252	235	466	44	50	40	44	44	44	33	35	37	35	33	33	42	46	
335	235	162	527	38	46	54	52	43	42	41	30	25	33	30	27	32	38	

1.3.7 (forts)

Storstads- område	Kön	Samtliga	därav efter ålder												
			0-3	4-6	7-9	10-12	13-15	16-17	18-19	20-24	25-29	30-34	35-39	40-44	45-49
Sydamerika	Sa	28 085	122	233	351	424	521	406	534	2 033	3 122	3 565	3 095	2 943	2 808
	Män	13 881	58	116	195	229	276	238	288	1 041	1 597	1 760	1 494	1 435	1 369
	Kv	14 204	64	117	156	195	245	168	246	992	1 525	1 805	1 601	1 508	1 439
Chile	Sa	14 054	24	27	62	100	92	70	104	889	1 467	1 689	1 485	1 520	1 667
	Män	7 106	9	16	30	50	47	35	60	464	763	898	771	808	825
	Kv	6 948	15	11	32	50	45	35	44	425	704	791	714	712	842
Asien	Sa	109 734	1 102	1 482	1 952	2 498	2 799	2 258	2 632	9 979	13 557	13 423	13 439	12 344	10 929
	Män	54 228	457	577	927	1 183	1 453	1 207	1 347	4 948	6 598	6 281	6 043	6 100	5 732
	Kv	55 506	645	905	1 025	1 315	1 346	1 051	1 285	5 031	6 959	7 142	7 396	6 244	5 197
Irak	Sa	31 374	229	343	648	1 086	1 341	1 148	1 182	3 183	3 383	3 486	3 783	3 204	2 849
	Män	17 352	113	161	335	553	741	633	627	1 633	1 807	1 940	2 118	1 867	1 687
	Kv	14 022	116	182	313	533	600	515	555	1 550	1 576	1 546	1 665	1 337	1 162
Iran	Sa	20 828	25	31	75	88	157	151	264	1 749	2 458	1 888	1 908	2 937	3 218
	Män	10 828	14	14	33	37	80	74	132	857	1 164	901	826	1 552	1 895
	Kv	10 000	11	17	42	51	77	77	132	892	1 294	987	1 082	1 385	1 323
Kina	Sa	6 319	308	419	213	156	116	85	127	749	914	624	726	616	446
	Män	2 463	37	29	39	35	44	40	61	361	462	267	270	252	181
	Kv	3 856	271	390	174	121	72	45	66	388	452	357	456	364	265
Libanon	Sa	5 507	13	15	12	16	22	22	82	390	653	756	881	805	639
	Män	3 020	6	8	6	7	13	12	41	185	343	419	471	460	374
	Kv	2 487	7	7	6	9	9	10	41	205	310	337	410	345	265
Syrien	Sa	8 277	10	23	49	66	69	40	112	587	819	1 007	1 118	1 096	1 022
	Män	4 085	4	11	31	36	31	16	65	259	366	450	548	555	534
	Kv	4 192	6	12	18	30	38	24	47	328	453	557	570	541	488
Thailand	Sa	6 336	74	115	177	256	226	137	130	429	806	1 212	927	681	551
	Män	1 492	30	60	93	111	112	70	73	175	163	274	121	67	56
	Kv	4 844	44	55	84	145	114	67	57	254	643	938	806	614	495
Oceanien	Sa	1 361	19	34	35	33	33	11	14	69	185	261	261	156	102
	Män	897	13	17	20	25	15	5	7	41	128	188	182	104	68
	Kv	464	6	17	15	8	18	6	7	28	57	73	79	52	34
Sovjet- unionen	Sa	2 914	-	-	1	3	1	22	48	214	192	159	170	274	342
	Män	1 026	-	-	1	2	-	11	24	93	97	79	54	93	92
	Kv	1 888	-	-	-	1	1	11	24	121	95	80	116	181	250
Okänt	Sa	133	3	5	4	9	7	1	1	14	15	27	18	11	6
	Män	88	3	2	4	6	3	1	-	10	9	19	13	7	5
	Kv	45	-	3	-	3	4	-	1	4	6	8	5	4	1
Stor- Göteborg	Sa	896 157	44 945	30 095	28 250	29 427	34 865	24 730	23 067	59 417	64 835	66 552	65 739	67 726	57 722
	Män	445 135	23 138	15 372	14 613	15 221	17 868	12 689	11 905	30 197	32 496	33 878	33 330	34 459	29 443
	Kv	451 022	21 807	14 723	13 637	14 206	16 997	12 041	11 162	29 220	32 339	32 674	32 409	33 267	28 279
Födda i Sverige	Sa	755 842	44 059	28 720	26 472	27 374	32 498	22 451	20 358	48 964	51 014	52 822	52 349	53 569	45 074
	Män	375 875	22 727	14 747	13 713	14 206	16 698	11 468	10 495	24 924	25 552	27 195	26 854	27 097	22 876
	Kv	379 967	21 332	13 973	12 759	13 168	15 800	10 983	9 863	24 040	25 462	25 627	25 495	26 472	22 198
Födda utomlands	Sa	140 315	886	1 375	1 778	2 053	2 367	2 279	2 709	10 453	13 821	13 730	13 390	14 157	12 648
	Män	69 260	411	625	900	1 015	1 170	1 221	1 410	5 273	6 944	6 683	6 476	7 362	6 567
	Kv	71 055	475	750	878	1 038	1 197	1 058	1 299	5 180	6 877	7 047	6 914	6 795	6 081
Norden utom Sverige	Sa	22 996	76	127	181	146	119	61	96	423	616	856	1 241	1 914	1 881
	Män	10 362	38	59	86	87	57	28	54	179	282	434	622	1 007	885
	Kv	12 634	38	68	95	59	62	33	42	244	334	422	619	907	996
Danmark	Sa	3 791	19	20	36	32	30	16	26	71	123	167	218	323	220
	Män	1 911	11	10	15	21	14	6	16	31	72	89	114	179	100
	Kv	1 880	8	10	21	11	16	10	10	40	51	78	104	144	120
Finland	Sa	12 984	7	17	21	24	26	15	17	141	187	305	544	1 077	1 218
	Män	5 635	2	7	11	14	13	7	8	53	76	140	281	553	571
	Kv	7 349	5	10	10	10	13	8	9	88	111	165	263	524	647
Island	Sa	672	12	18	22	10	9	7	10	47	58	74	72	65	67
	Män	350	7	8	13	6	6	1	6	30	25	42	37	33	35
	Kv	322	5	10	9	4	3	6	4	17	33	32	35	32	32
Norge	Sa	5 549	38	72	102	80	54	23	43	164	248	310	407	449	376
	Män	2 466	18	34	47	46	24	14	24	65	109	163	190	242	179
	Kv	3 083	20	38	55	34	30	9	19	99	139	147	217	207	197

därav efter ålder																	
50–54	55–59	60–64	65–	5	6	7	8	9	10	11	12	13	14	15	16	17	18
2 528	2 141	1 361	1 898	84	82	117	119	115	137	131	156	175	160	186	201	205	244
1 248	1 089	675	773	41	38	72	63	60	76	76	77	94	78	104	123	115	130
1 280	1 052	686	1 125	43	44	45	56	55	61	55	79	81	82	82	78	90	114
1 517	1 287	851	1 203	9	11	19	21	22	31	29	40	33	30	29	33	37	46
772	660	436	462	7	4	11	9	10	17	12	21	15	14	18	17	18	28
745	627	415	741	2	7	8	12	12	14	17	19	18	16	11	16	19	18
8 002	4 957	2 988	5 393	529	505	634	610	708	777	840	881	914	942	943	1 070	1 188	1 287
4 525	2 856	1 609	2 385	198	224	289	289	349	368	394	421	481	470	502	571	636	652
3 477	2 101	1 379	3 008	331	281	345	321	359	409	446	460	433	472	441	499	552	635
2 129	1 182	771	1 427	124	136	195	188	265	326	366	394	425	462	454	522	626	611
1 371	712	412	642	63	59	101	97	137	176	181	196	234	253	254	282	351	334
758	470	359	785	61	77	94	91	128	150	185	198	191	209	200	240	275	277
2 348	1 361	718	1 452	10	16	24	21	30	22	29	37	44	58	55	77	74	132
1 406	843	404	596	2	10	10	5	18	7	16	14	25	32	23	34	40	62
942	518	314	856	8	6	14	16	12	15	13	23	19	26	32	43	34	70
295	147	109	269	152	109	99	65	49	52	49	55	37	36	43	38	47	54
135	74	50	126	8	14	16	9	14	5	14	16	12	15	17	20	20	24
160	73	59	143	144	95	83	56	35	47	35	39	25	21	26	18	27	30
406	301	178	316	7	3	6	2	4	5	4	7	6	6	10	8	14	31
255	168	102	150	3	2	4	1	1	2	1	4	4	4	5	3	9	16
151	133	76	166	4	1	2	1	3	3	3	3	2	2	5	5	5	15
738	484	344	693	11	6	23	11	15	27	18	21	20	29	20	15	25	49
404	275	180	320	4	4	16	7	8	18	6	12	6	15	10	6	10	29
334	209	164	373	7	2	7	4	7	9	12	9	14	14	10	9	15	20
317	187	57	54	38	44	51	53	73	89	86	81	76	81	69	68	69	73
34	34	7	12	19	25	34	27	32	40	34	37	39	37	36	40	30	38
283	153	50	42	19	19	17	26	41	49	52	44	37	44	33	28	39	35
69	32	24	23	16	10	8	7	20	10	13	10	11	11	11	5	6	8
43	18	13	10	8	6	6	3	11	10	8	7	4	6	5	4	1	3
26	14	11	13	8	4	2	4	9	-	5	3	7	5	6	1	5	5
355	282	227	624	-	-	-	-	1	-	3	-	1	-	-	6	16	23
89	93	79	219	-	-	-	-	1	-	2	-	-	-	-	2	9	10
266	189	148	405	-	-	-	-	-	-	1	-	1	-	-	4	7	13
3	2	3	4	2	-	1	3	-	4	2	3	4	2	1	-	1	-
2	1	1	2	1	-	1	3	-	3	1	2	2	1	-	-	1	-
1	1	2	2	1	-	-	-	-	1	1	1	2	1	1	-	-	-
54 990	54 232	54 218	135 347	10 046	9 628	9 469	9 321	9 460	9 421	9 705	10 301	11 325	11 642	11 898	12 321	12 409	11 571
27 524	26 928	27 101	58 973	5 036	5 004	4 902	4 805	4 906	4 891	5 055	5 275	5 697	5 927	6 244	6 288	6 401	5 966
27 466	27 304	27 117	76 374	5 010	4 624	4 567	4 516	4 554	4 530	4 650	5 026	5 628	5 715	5 654	6 033	6 008	5 605
43 986	44 491	46 225	115 416	9 595	9 134	8 958	8 712	8 802	8 763	9 041	9 570	10 619	10 851	11 028	11 236	11 215	10 271
22 144	22 221	22 891	50 067	4 836	4 761	4 647	4 498	4 568	4 563	4 713	4 930	5 367	5 511	5 820	5 715	5 753	5 244
21 842	22 270	23 334	65 349	4 759	4 373	4 311	4 214	4 234	4 200	4 328	4 640	5 252	5 340	5 208	5 521	5 462	5 027
11 004	9 741	7 993	19 931	451	494	511	609	658	658	664	731	706	791	870	1 085	1 194	1 300
5 380	4 707	4 210	8 906	200	243	255	307	338	328	342	345	330	416	424	573	648	722
5 624	5 034	3 783	11 025	251	251	256	302	320	330	322	386	376	375	446	512	546	578
2 207	2 624	2 880	7 548	43	53	50	62	69	58	39	49	53	38	28	30	31	46
981	1 116	1 418	3 029	17	30	20	31	35	34	25	28	20	21	16	12	16	30
1 226	1 508	1 462	4 519	26	23	30	31	34	24	14	21	33	17	12	18	15	16
246	270	396	1 578	10	9	10	17	9	8	10	14	18	5	7	12	4	12
116	130	207	780	4	5	3	8	4	5	6	10	7	3	4	5	1	8
130	140	189	798	6	4	7	9	5	3	4	4	11	2	3	7	3	4
1 511	1 941	1 970	3 963	7	8	6	5	10	7	6	11	9	10	7	6	9	10
673	805	947	1 474	2	4	2	5	4	4	3	7	3	6	4	1	6	5
838	1 136	1 023	2 489	5	4	4	-	6	3	3	4	6	4	3	5	3	5
70	53	31	47	7	7	3	4	15	4	3	3	2	3	4	3	4	4
30	27	17	27	3	3	2	1	10	2	2	2	1	3	2	-	1	2
40	26	14	20	4	4	1	3	5	2	1	1	1	-	2	3	3	2
380	360	483	1 960	19	29	31	36	35	39	20	21	24	20	10	9	14	20
162	154	247	748	8	18	13	17	17	23	14	9	9	9	6	6	8	15
218	206	236	1 212	11	11	18	19	18	16	6	12	15	11	4	3	6	5

1.3.7 (forts)

Storstads- område	Kön	Samtliga	därav efter ålder												
			0–3	4–6	7–9	10–12	13–15	16–17	18–19	20–24	25–29	30–34	35–39	40–44	45–49
EU27 utom Norden	Sa	26 534	239	304	365	377	361	235	257	1 350	2 253	2 418	2 180	2 064	1 903
	Män	13 353	125	150	203	182	191	116	132	739	1 238	1 254	1 156	1 127	946
	Kv	13 181	114	154	162	195	170	119	125	611	1 015	1 164	1 024	937	957
Polen	Sa	6 247	54	64	67	80	88	79	65	366	643	639	489	451	528
	Män	2 402	26	25	43	35	51	36	32	183	320	297	220	196	170
	Kv	3 845	28	39	24	45	37	43	33	183	323	342	269	255	358
Storbritan- nien och Nordirland	Sa	2 595	51	57	56	38	33	29	22	96	202	281	340	336	261
	Män	1 693	30	29	29	15	12	16	8	50	138	208	249	244	183
	Kv	902	21	28	27	23	21	13	14	46	64	73	91	92	78
Tyskland	Sa	4 469	40	59	65	87	67	28	35	156	298	301	323	281	199
	Män	2 139	21	30	35	42	32	14	19	79	158	165	171	145	105
	Kv	2 330	19	29	30	45	35	14	16	77	140	136	152	136	94
Europa utom EU27 och Norden	Sa	25 773	40	88	175	215	383	615	680	2 161	2 446	2 522	2 496	2 728	2 450
	Män	12 885	19	42	91	115	199	339	350	1 061	1 163	1 265	1 265	1 376	1 204
	Kv	12 888	21	46	84	100	184	276	330	1 100	1 283	1 257	1 231	1 352	1 246
Bosnien och Herce- govina	Sa	7 865	2	7	27	30	108	275	289	810	905	853	773	776	735
	Män	3 881	1	3	15	18	52	152	154	395	424	448	415	386	353
	Kv	3 984	1	4	12	12	56	123	135	415	481	405	358	390	382
Jugoslavien	Sa	8 964	-	4	14	27	74	194	204	586	525	514	674	992	882
	Män	4 619	-	3	10	15	42	109	124	315	242	255	352	527	429
	Kv	4 345	-	1	4	12	32	85	80	271	283	259	322	465	453
Turkiet	Sa	4 056	9	8	16	22	43	44	63	293	452	560	526	532	501
	Män	2 173	4	4	9	11	23	29	24	161	254	306	275	272	270
	Kv	1 883	5	4	7	11	20	15	39	132	198	254	251	260	231
Afrika	Sa	10 261	70	137	151	162	208	240	301	1 089	1 262	1 530	1 439	1 353	880
	Män	5 528	31	72	76	77	113	128	160	512	625	803	742	758	529
	Kv	4 733	39	65	75	85	95	112	141	577	637	727	697	595	351
Somalia	Sa	3 338	13	51	69	74	85	144	166	511	452	560	422	319	179
	Män	1 660	8	31	38	36	45	81	82	227	210	280	207	183	102
	Kv	1 678	5	20	31	38	40	63	84	284	242	280	215	136	77
Nord- amerika	Sa	3 199	79	96	73	68	77	52	52	181	417	341	329	357	289
	Män	1 685	39	52	37	39	40	19	26	100	238	169	182	193	157
	Kv	1 514	40	44	36	29	37	33	26	81	179	172	147	164	132
Sydamerika	Sa	6 321	45	83	94	98	120	135	128	631	855	797	588	566	525
	Män	2 996	26	49	52	53	65	81	64	313	416	375	271	227	253
	Kv	3 325	19	34	42	45	55	54	64	318	439	422	317	339	272
Chile	Sa	2 642	2	7	13	14	11	14	25	275	362	303	265	268	270
	Män	1 289	1	4	5	9	8	6	8	131	192	145	140	117	143
	Kv	1 353	1	3	8	5	3	8	17	144	170	158	125	151	127
Asien	Sa	43 957	328	526	725	970	1 086	932	1 173	4 541	5 853	5 129	5 009	5 061	4 631
	Män	21 849	129	196	346	452	499	505	614	2 320	2 910	2 295	2 178	2 614	2 561
	Kv	22 108	199	330	379	518	587	427	559	2 221	2 943	2 834	2 831	2 447	2 070
Irak	Sa	11 950	42	91	257	465	541	480	488	1 317	1 376	1 399	1 445	1 248	1 017
	Män	6 624	22	43	133	233	248	277	258	729	749	740	810	733	608
	Kv	5 326	20	48	124	232	293	203	230	588	627	659	635	515	409
Iran	Sa	12 596	5	30	40	55	92	93	186	1 209	1 534	1 058	1 067	1 807	2 024
	Män	6 656	3	14	18	29	35	53	108	638	785	477	434	999	1 231
	Kv	5 940	2	16	22	26	57	40	78	571	749	581	633	808	793
Kina	Sa	2 355	117	165	92	70	51	28	56	309	343	152	251	180	165
	Män	901	9	10	15	14	19	13	29	169	171	56	90	71	59
	Kv	1 454	108	155	77	56	32	15	27	140	172	96	161	109	106
Libanon	Sa	2 714	4	13	19	9	6	10	60	283	387	324	402	458	347
	Män	1 505	1	6	9	6	1	3	31	145	200	133	207	303	222
	Kv	1 209	3	7	10	3	5	7	29	138	187	191	195	155	125
Syrien	Sa	1 344	4	10	16	17	19	9	34	137	153	160	171	201	157
	Män	669	3	2	10	10	9	4	12	57	78	82	74	101	93
	Kv	675	1	8	6	7	10	5	22	80	75	78	97	100	64
Thailand	Sa	1 937	19	41	61	76	80	61	52	126	254	374	276	226	138
	Män	454	13	26	44	37	37	28	24	42	52	75	32	21	12
	Kv	1 483	6	15	17	39	43	33	28	84	202	299	244	205	126
Oceanien	Sa	508	8	12	11	14	10	7	6	31	83	99	79	58	33
	Män	326	4	5	7	8	4	4	3	21	58	69	54	40	20
	Kv	182	4	7	4	6	6	3	3	10	25	30	25	18	13

därav efter ålder																	
50-54	55-59	60-64	65-	5	6	7	8	9	10	11	12	13	14	15	16	17	18
2 001	2 110	1 988	6 129	113	85	115	115	135	129	131	117	116	131	114	137	98	123
831	949	1 054	2 960	53	42	66	63	74	65	69	48	61	75	55	64	52	67
1 170	1 161	934	3 169	60	43	49	52	61	64	62	69	55	56	59	73	46	56
748	726	410	750	24	23	20	16	31	28	25	27	34	34	20	44	35	30
195	204	125	244	9	9	11	12	20	13	13	9	16	22	13	19	17	15
553	522	285	506	15	14	9	4	11	15	12	18	18	12	7	25	18	15
186	201	143	263	19	17	19	15	22	15	12	11	12	6	15	18	11	9
114	127	96	145	7	9	13	7	9	7	5	3	5	1	6	8	8	4
72	74	47	118	12	8	6	8	13	8	7	8	7	5	9	10	3	5
172	254	382	1 722	27	11	21	23	21	34	35	18	25	27	15	16	12	16
88	134	217	684	13	7	11	14	10	15	21	6	13	13	6	8	6	9
84	120	165	1 038	14	4	10	9	11	19	14	12	12	14	9	8	6	7
2 206	2 132	1 435	3 001	27	39	51	63	61	68	65	82	76	97	210	304	311	327
1 039	1 060	779	1 518	11	21	28	32	31	37	33	45	39	55	105	173	166	170
1 167	1 072	656	1 483	16	18	23	31	30	31	32	37	37	42	105	131	145	157
691	497	331	756	1	3	6	12	9	9	9	12	10	20	78	143	132	149
347	238	167	313	-	1	4	7	4	4	6	8	6	11	35	79	73	77
344	259	164	443	1	2	2	5	5	5	3	4	4	9	43	64	59	72
879	1 128	749	1 518	3	-	3	4	7	5	10	12	17	16	41	97	97	99
377	560	427	832	2	-	2	3	5	1	6	8	7	8	27	58	51	61
502	568	322	686	1	-	1	1	2	4	4	4	10	8	14	39	46	38
346	184	123	334	2	6	4	8	4	6	7	9	18	10	15	21	23	19
199	99	65	168	1	3	2	4	3	3	2	6	11	6	6	16	13	6
147	85	58	166	1	3	2	4	1	3	5	3	7	4	9	5	10	13
547	377	212	303	42	58	47	39	65	43	67	52	57	74	77	103	137	146
351	251	146	154	24	27	28	24	24	23	31	23	27	43	43	58	70	81
196	126	66	149	18	31	19	15	41	20	36	29	30	31	34	45	67	65
90	61	39	103	13	27	18	22	29	20	28	26	19	30	36	66	78	82
58	30	16	26	8	17	11	13	14	9	14	13	9	17	19	38	43	39
32	31	23	77	5	10	7	9	15	11	14	13	10	13	17	28	35	43
200	156	96	336	29	35	16	37	20	20	24	24	32	20	25	26	26	25
104	80	55	155	11	22	6	18	13	13	16	10	20	11	9	10	9	13
96	76	41	181	18	13	10	19	7	7	8	14	12	9	16	16	17	12
529	460	289	378	31	31	25	42	27	32	23	43	39	31	50	65	70	59
242	222	148	139	15	22	16	22	14	17	13	23	19	18	28	41	40	30
287	238	141	239	16	9	9	20	13	15	10	20	20	13	22	24	30	29
280	205	143	185	2	3	3	7	3	4	4	6	4	3	4	7	7	10
139	96	77	68	1	2	2	3	-	2	3	4	3	3	2	4	2	3
141	109	66	117	1	1	1	4	3	2	1	2	1	-	2	3	5	7
3 239	1 824	1 037	1 893	163	189	204	244	277	301	308	361	330	394	362	417	515	562
1 804	1 008	581	837	66	78	89	112	145	135	150	167	143	190	166	214	291	327
1 435	816	456	1 056	97	111	115	132	132	166	158	194	187	204	196	203	224	235
758	394	203	429	23	46	71	89	97	140	150	175	173	202	166	204	276	246
501	230	115	195	14	21	38	38	57	68	80	85	75	95	78	116	161	144
257	164	88	234	9	25	33	51	40	72	70	90	98	107	88	88	115	102
1 471	774	418	733	11	9	9	10	21	21	15	19	23	34	35	41	52	81
852	433	234	313	5	5	3	6	9	12	9	8	8	16	11	20	33	58
619	341	184	420	6	4	6	4	12	9	6	11	15	18	24	21	19	23
92	70	57	157	58	36	36	33	23	23	18	29	14	23	14	14	14	18
38	34	30	74	3	3	5	6	4	3	4	7	3	10	6	3	10	13
54	36	27	83	55	33	31	27	19	20	14	22	11	13	8	11	4	5
179	108	37	68	3	6	4	8	7	2	3	4	-	3	3	2	8	22
104	77	26	31	2	3	2	2	5	1	3	2	-	-	1	1	2	11
75	31	11	37	1	3	2	6	2	1	-	2	-	3	2	1	6	11
105	43	34	74	4	4	6	2	8	4	9	4	6	6	7	4	5	17
56	24	21	33	1	-	3	1	6	2	4	4	4	3	2	2	2	5
49	19	13	41	3	4	3	1	2	2	5	-	2	3	5	2	3	12
88	39	21	5	14	18	12	18	31	23	31	22	26	31	23	34	27	27
5	5	-	1	10	10	9	15	20	13	14	10	10	16	11	16	12	11
83	34	21	4	4	8	3	3	11	10	17	12	16	15	12	18	15	16
16	19	10	12	3	4	3	6	2	6	5	3	3	5	2	3	4	3
10	9	7	3	3	1	2	4	1	4	3	1	1	2	1	1	3	1
6	10	3	9	-	3	1	2	1	2	2	2	2	3	1	2	1	2

1.3.7 (forts)

Storstads- område	Kön	Samtliga	därav efter ålder												
			0–3	4–6	7–9	10–12	13–15	16–17	18–19	20–24	25–29	30–34	35–39	40–44	45–49
Sovjet- unionen	Sa	732	-	-	-	-	2	2	15	44	32	32	27	51	54
	Män	264	-	-	-	-	1	1	7	26	12	18	6	18	12
	Kv	468	-	-	-	-	1	1	8	18	20	14	21	33	42
Okänt	Sa	34	1	2	3	3	1	-	1	2	4	6	2	5	2
	Män	12	-	-	2	2	1	-	-	2	2	1	-	2	-
	Kv	22	1	2	1	1	-	-	1	-	2	5	2	3	2
Stor-Malmö totalt	Sa	624 236	31 219	20 722	19 004	20 118	22 941	16 307	15 868	43 956	47 446	46 838	44 101	45 291	38 647
	Män	308 317	16 087	10 627	9 744	10 356	11 831	8 356	8 053	21 489	23 836	24 210	22 504	23 108	19 635
	Kv	315 919	15 132	10 095	9 260	9 762	11 110	7 951	7 815	22 467	23 610	22 628	21 597	22 183	19 012
Födda i Sverige	Sa	503 372	29 950	19 230	17 311	18 112	20 749	14 218	13 336	33 948	34 055	33 750	32 629	33 928	28 295
	Män	248 455	15 445	9 936	8 873	9 328	10 692	7 244	6 806	16 814	17 063	17 452	16 676	17 229	14 273
	Kv	254 917	14 505	9 294	8 438	8 784	10 057	6 974	6 530	17 134	16 992	16 298	15 953	16 699	14 022
Födda utomlands	Sa	120 864	1 269	1 492	1 693	2 006	2 192	2 089	2 532	10 008	13 391	13 088	11 472	11 363	10 352
	Män	59 862	642	691	871	1 028	1 139	1 112	1 247	4 675	6 773	6 758	5 828	5 879	5 362
	Kv	61 002	627	801	822	978	1 053	977	1 285	5 333	6 618	6 330	5 644	5 484	4 990
Norden utom Sverige	Sa	20 062	474	466	365	264	214	107	190	1 230	2 085	2 324	1 665	1 610	1 285
	Män	10 258	242	211	187	131	102	53	91	582	1 185	1 432	1 033	957	679
	Kv	9 804	232	255	178	133	112	54	99	648	900	892	632	653	606
Danmark	Sa	13 829	416	385	290	203	165	63	143	976	1 719	1 927	1 307	1 111	750
	Män	7 704	215	173	151	97	79	34	64	489	1 047	1 259	866	704	449
	Kv	6 125	201	212	139	106	86	29	79	487	672	668	441	407	301
Finland	Sa	3 677	13	8	9	14	10	10	11	106	134	157	157	289	336
	Män	1 387	8	4	5	7	7	6	7	28	38	57	71	137	140
	Kv	2 290	5	4	4	7	3	4	4	78	96	100	86	152	196
Island	Sa	855	22	32	25	11	19	14	16	48	86	91	94	82	86
	Män	402	7	16	14	8	8	2	8	21	34	47	50	39	37
	Kv	453	15	16	11	3	11	12	8	27	52	44	44	43	49
Norge	Sa	1 701	23	41	41	36	20	20	20	100	146	149	107	128	113
	Män	765	12	18	17	19	8	11	12	44	66	69	46	77	53
	Kv	936	11	23	24	17	12	9	8	56	80	80	61	51	60
EU27 utom Norden	Sa	28 013	247	288	345	373	335	232	307	1 467	2 441	2 702	2 403	2 167	2 184
	Män	13 075	133	156	180	193	191	91	151	703	1 166	1 365	1 247	1 063	1 019
	Kv	14 938	114	132	165	180	144	141	156	764	1 275	1 337	1 156	1 104	1 165
Polen	Sa	9 647	61	82	98	118	105	87	118	524	871	974	785	695	849
	Män	3 795	28	42	50	63	62	30	64	240	397	464	339	288	334
	Kv	5 852	33	40	48	55	43	57	54	284	474	510	446	407	515
Storbritan- nien och Nordirland	Sa	1 546	42	44	28	29	24	19	15	63	125	178	219	219	137
	Män	1 028	25	22	16	10	12	10	9	42	79	132	161	156	97
	Kv	518	17	22	12	19	12	9	6	21	46	46	58	63	40
Tyskland	Sa	4 153	56	54	65	84	70	34	32	153	285	302	308	269	218
	Män	1 913	24	26	33	44	38	16	12	68	146	160	171	140	107
	Kv	2 240	32	28	32	40	32	18	20	85	139	142	137	129	111
Europa utom EU27 och Norden	Sa	27 047	45	84	126	206	406	760	806	2 613	2 709	2 269	2 319	2 799	2 678
	Män	13 309	21	41	63	100	217	423	394	1 187	1 386	1 139	1 089	1 364	1 335
	Kv	13 738	24	43	63	106	189	337	412	1 426	1 323	1 130	1 230	1 435	1 343
Bosnien och Herce- govina	Sa	7 581	-	5	25	46	130	282	262	735	832	758	705	762	712
	Män	3 706	-	1	16	24	70	158	130	340	414	389	334	376	355
	Kv	3 875	-	4	9	22	60	124	132	395	418	369	371	386	357
Jugo- slavien	Sa	12 309	-	8	10	38	126	365	381	978	783	623	916	1 363	1 402
	Män	6 187	-	3	5	21	69	208	196	487	396	320	438	681	714
	Kv	6 122	-	5	5	17	57	157	185	491	387	303	478	682	688
Turkiet	Sa	2 209	8	12	13	11	14	16	53	375	388	277	190	201	218
	Män	1 193	3	7	5	4	6	6	21	147	236	167	107	101	126
	Kv	1 016	5	5	8	7	8	10	32	228	152	110	83	100	92
Afrika	Sa	5 175	46	53	91	73	105	79	149	537	725	733	699	619	471
	Män	2 892	28	25	51	34	46	45	77	266	374	403	371	353	279
	Kv	2 283	18	28	40	39	59	34	72	271	351	330	328	266	192
Somalia	Sa	1 182	9	24	38	26	38	30	70	181	184	129	134	101	93
	Män	598	6	12	19	14	14	20	40	99	83	64	60	56	51
	Kv	584	3	12	19	12	24	10	30	82	101	65	74	45	42
Nord- amerika	Sa	2 398	63	77	44	66	44	36	35	162	317	284	310	277	211
	Män	1 278	31	42	16	39	22	20	23	73	165	156	170	159	105
	Kv	1 120	32	35	28	27	22	16	12	89	152	128	140	118	106

därav efter ålder																	
50-54	55-59	60-64	65-	5	6	7	8	9	10	11	12	13	14	15	16	17	18
58	39	45	331	-	-	-	-	-	-	-	-	-	-	2	-	2	8
18	12	22	111	-	-	-	-	-	-	-	-	-	-	1	-	1	3
40	27	23	220	-	-	-	-	-	-	-	-	-	-	1	-	1	5
1	-	1	-	-	-	-	1	2	1	2	-	-	1	-	-	-	1
-	-	-	-	-	-	-	1	1	-	2	-	-	1	-	-	-	-
1	-	1	-	-	-	-	-	1	1	-	-	-	-	-	-	-	1
36 925	37 406	37 978	99 469	7 040	6 491	6 372	6 335	6 297	6 429	6 609	7 080	7 426	7 648	7 867	8 041	8 266	7 892
18 607	18 479	18 688	42 707	3 622	3 334	3 245	3 222	3 277	3 313	3 437	3 606	3 839	3 908	4 084	4 155	4 201	4 041
18 318	18 927	19 290	56 762	3 418	3 157	3 127	3 113	3 020	3 116	3 172	3 474	3 587	3 740	3 783	3 886	4 065	3 851
27 682	29 746	31 885	84 548	6 535	5 969	5 796	5 772	5 743	5 767	5 948	6 397	6 745	6 972	7 032	7 029	7 189	6 696
14 033	14 770	15 630	36 191	3 382	3 092	2 953	2 936	2 984	2 975	3 100	3 253	3 480	3 574	3 638	3 607	3 637	3 414
13 649	14 976	16 255	48 357	3 153	2 877	2 843	2 836	2 759	2 792	2 848	3 144	3 265	3 398	3 394	3 422	3 552	3 282
9 243	7 660	6 093	14 921	505	522	576	563	554	662	661	683	681	676	835	1 012	1 077	1 196
4 574	3 709	3 058	6 516	240	242	292	286	293	338	337	353	359	334	446	548	564	627
4 669	3 951	3 035	8 405	265	280	284	277	261	324	324	330	322	342	389	464	513	569
1 228	1 268	1 368	3 919	153	141	154	118	93	94	92	78	85	63	66	63	44	70
600	561	638	1 574	69	67	69	65	53	43	46	42	39	30	33	32	21	29
628	707	730	2 345	84	74	85	53	40	51	46	36	46	33	33	31	23	41
718	718	755	2 183	126	106	126	92	72	73	73	57	64	50	51	36	27	50
385	346	392	954	54	49	60	52	39	34	35	28	30	23	26	21	13	18
333	372	363	1 229	72	57	66	40	33	39	38	29	34	27	25	15	14	32
321	377	445	1 280	2	3	4	2	3	5	4	5	4	4	2	4	6	5
130	134	165	443	1	1	2	1	2	2	3	2	3	3	1	2	4	2
191	243	280	837	1	2	2	1	1	3	1	3	1	1	1	2	2	3
73	65	49	42	18	7	6	12	7	3	3	5	6	6	7	9	5	7
32	32	23	24	11	4	4	5	5	1	2	5	1	1	6	1	1	4
41	33	26	18	7	3	2	7	2	2	1	-	5	5	1	8	4	3
116	108	119	414	7	25	18	12	11	13	12	11	11	3	6	14	6	8
53	49	58	153	3	13	3	7	7	6	6	7	5	3	-	8	3	5
63	59	61	261	4	12	15	5	4	7	6	4	6	-	6	6	3	3
2 442	2 511	2 126	5 443	109	96	120	103	122	136	123	114	123	112	100	108	124	154
992	1 114	1 018	2 293	57	54	68	46	66	77	62	54	76	54	61	44	47	82
1 450	1 397	1 108	3 150	52	42	52	57	56	59	61	60	47	58	39	64	77	72
1 174	1 220	662	1 224	26	32	28	38	32	37	46	35	38	33	34	37	50	67
384	408	228	374	16	15	16	20	14	19	27	17	21	20	21	13	17	38
790	812	434	850	10	17	12	18	18	18	19	18	17	13	13	24	33	29
109	105	76	114	17	11	12	7	9	11	7	11	14	6	4	10	9	10
68	73	53	63	8	8	8	2	6	4	2	4	9	2	1	6	4	7
41	32	23	51	9	3	4	5	3	7	5	7	5	4	3	4	5	3
142	191	354	1 536	22	15	17	15	33	29	24	31	22	28	20	17	17	16
66	93	209	560	9	8	10	6	17	18	11	15	15	13	10	6	10	6
76	98	145	976	13	7	7	9	16	11	13	16	7	15	10	11	7	10
2 488	1 935	1 361	3 443	38	29	36	44	46	68	61	77	90	76	240	374	386	376
1 274	933	686	1 657	19	10	18	25	20	30	35	35	50	40	127	219	204	211
1 214	1 002	675	1 786	19	19	18	19	26	38	26	42	40	36	113	155	182	165
716	472	319	820	1	3	8	8	9	15	13	18	22	22	86	147	135	125
362	240	145	352	-	-	5	7	4	8	7	9	14	11	45	88	70	68
354	232	174	468	1	3	3	1	5	7	6	9	8	11	41	59	65	57
1 334	1 135	815	2 032	5	3	3	3	4	11	13	14	21	17	88	173	192	176
684	540	428	997	3	-	2	-	3	5	11	5	11	10	48	103	105	107
650	595	387	1 035	2	3	1	3	1	6	2	9	10	7	40	70	87	69
147	103	56	127	4	4	6	6	1	4	2	5	5	2	7	4	12	18
89	59	35	74	3	2	2	3	-	1	1	2	2	1	3	2	4	7
58	44	21	53	1	2	4	3	1	3	1	3	3	1	4	2	8	11
292	192	112	199	17	20	30	31	30	20	26	27	28	40	37	39	40	63
196	140	83	121	7	8	17	17	17	9	12	13	13	13	20	23	22	36
96	52	29	78	10	12	13	14	13	11	14	14	15	27	17	16	18	27
39	24	13	49	9	10	10	15	13	8	9	9	11	13	14	15	15	32
26	19	6	9	4	3	4	7	8	5	5	4	3	5	6	13	7	19
13	5	7	40	5	7	6	8	5	3	4	5	8	8	8	2	8	13
138	87	70	177	24	29	17	10	17	17	24	25	12	16	16	19	17	18
70	46	46	95	15	13	5	5	6	10	12	17	5	6	11	10	10	11
68	41	24	82	9	16	12	5	11	7	12	8	7	10	5	9	7	7

1.3.7 (forts)

Storstads- område	Kön	Samtliga	därav efter ålder												
			0-3	4-6	7-9	10-12	13-15	16-17	18-19	20-24	25-29	30-34	35-39	40-44	45-49
Sydamerika	Sa	4 680	31	40	53	62	78	58	82	377	615	646	473	395	416
	Män	2 265	15	15	35	34	45	33	50	179	293	329	224	182	190
	Kv	2 415	16	25	18	28	33	25	32	198	322	317	249	213	226
Chile	Sa	1 963	3	7	10	14	12	5	13	152	223	253	201	193	215
	Män	967	2	3	7	6	8	1	11	72	106	129	103	96	101
	Kv	996	1	4	3	8	4	4	2	80	117	124	98	97	114
Asien	Sa	32 440	353	470	658	951	1 001	811	950	3 563	4 416	4 012	3 516	3 409	3 024
	Män	16 262	167	193	332	487	510	445	455	1 654	2 161	1 871	1 641	1 752	1 716
	Kv	16 178	186	277	326	464	491	366	495	1 909	2 255	2 141	1 875	1 657	1 308
Irak	Sa	10 158	97	152	314	485	514	435	421	1 067	1 069	1 043	1 067	954	911
	Män	5 615	46	81	158	259	266	248	209	528	559	554	605	523	591
	Kv	4 543	51	71	156	226	248	187	212	539	510	489	462	431	320
Iran	Sa	4 551	3	2	14	19	23	25	80	442	559	407	351	589	750
	Män	2 438	3	2	8	6	14	13	46	219	290	192	151	330	452
	Kv	2 113	-	-	6	13	9	12	34	223	269	215	200	259	298
Kina	Sa	1 401	74	101	44	43	25	21	25	128	213	143	136	140	94
	Män	496	13	7	10	8	6	8	10	51	89	55	45	54	35
	Kv	905	61	94	34	35	19	13	15	77	124	88	91	86	59
Libanon	Sa	3 888	21	21	17	21	13	30	119	559	626	509	537	585	409
	Män	2 086	12	11	11	13	9	12	51	264	344	251	252	344	267
	Kv	1 802	9	10	6	8	4	18	68	295	282	258	285	241	142
Syrien	Sa	570	9	6	8	8	11	10	10	80	78	81	70	68	53
	Män	286	6	2	4	4	3	4	5	37	36	47	32	33	25
	Kv	284	3	4	4	4	8	6	5	43	42	34	38	35	28
Thailand	Sa	1 430	24	27	48	66	68	28	27	96	194	292	175	138	107
	Män	353	13	15	16	35	40	16	7	37	41	58	21	18	15
	Kv	1 077	11	12	32	31	28	12	20	59	153	234	154	120	92
Oceanien	Sa	362	3	11	7	6	8	2	3	18	53	84	65	39	31
	Män	227	1	6	5	6	5	-	1	12	32	45	44	31	23
	Kv	135	2	5	2	-	3	2	2	6	21	39	21	8	8
Sovjet- unionen	Sa	518	-	-	-	-	-	4	7	32	17	17	19	35	46
	Män	187	-	-	-	-	-	2	4	17	5	11	7	8	12
	Kv	331	-	-	-	-	-	2	3	15	12	6	12	27	34
Okänt	Sa	169	7	3	4	5	1	-	3	9	13	17	3	13	6
	Män	109	4	2	2	4	1	-	1	2	6	7	2	10	4
	Kv	60	3	1	2	1	-	-	2	7	7	10	1	3	2

därav efter ålder																	
50-54	55-59	60-64	65-	5	6	7	8	9	10	11	12	13	14	15	16	17	18
456	365	247	286	11	18	22	18	13	19	24	19	25	24	29	29	29	35
209	183	123	126	3	8	13	12	10	9	14	11	17	13	15	17	16	20
247	182	124	160	8	10	9	6	3	10	10	8	8	11	14	12	13	15
228	168	127	139	2	4	5	3	2	5	5	4	4	3	5	3	2	6
119	82	67	54	1	1	3	2	2	1	3	2	3	3	2	1	-	4
109	86	60	85	1	3	2	1	-	4	2	2	1	-	3	2	2	2
2 111	1 242	732	1 221	149	185	195	235	228	305	305	341	316	342	343	378	433	473
1 195	711	424	548	66	80	100	114	118	157	151	179	157	177	176	202	243	236
916	531	308	673	83	105	95	121	110	148	154	162	159	165	167	176	190	237
708	378	217	326	40	72	86	118	110	151	161	173	173	173	168	196	239	227
451	238	135	164	22	37	42	57	59	83	84	92	89	91	86	109	139	121
257	140	82	162	18	35	44	61	51	68	77	81	84	82	82	87	100	106
528	290	179	290	-	2	5	6	3	5	5	9	6	11	6	11	14	40
313	169	104	126	-	2	2	4	2	2	2	2	2	9	3	5	8	21
215	121	75	164	-	-	3	2	1	3	3	7	4	2	3	6	6	19
71	36	28	79	37	26	15	16	13	18	9	16	10	7	8	11	10	11
37	16	13	39	4	1	5	2	3	3	1	4	2	2	2	3	5	5
34	20	15	40	33	25	10	14	10	15	8	12	8	5	6	8	5	6
210	96	45	70	8	9	7	5	5	10	5	6	3	6	4	10	20	56
132	65	23	25	4	5	4	4	3	4	3	6	3	2	4	5	7	27
78	31	22	45	4	4	3	1	2	6	2	-	-	4	-	5	13	29
41	17	13	7	2	2	3	3	2	2	2	4	1	1	9	4	6	3
22	12	9	5	-	1	1	2	1	-	1	3	-	-	3	3	1	2
19	5	4	2	2	1	2	1	1	2	1	1	1	1	6	1	5	1
83	38	8	11	10	9	14	15	19	23	22	21	20	19	29	17	11	17
11	7	2	1	6	5	3	7	6	10	13	12	11	10	19	8	8	4
72	31	6	10	4	4	11	8	13	13	9	9	9	9	10	9	3	13
16	4	5	7	4	2	2	3	2	1	3	2	1	3	4	-	2	1
7	2	2	5	4	1	2	1	2	1	3	2	1	1	3	-	-	-
9	2	3	2	-	1	-	2	-	-	-	-	-	2	1	-	2	1
63	53	61	164	-	-	-	-	-	-	-	-	-	-	-	2	2	4
23	18	29	51	-	-	-	-	-	-	-	-	-	-	-	1	1	2
40	35	32	113	-	-	-	-	-	-	-	-	-	-	-	1	1	2
9	3	11	62	-	2	-	1	3	2	3	-	1	-	-	-	-	2
8	1	9	46	-	1	-	1	1	2	2	-	1	-	-	-	-	-
1	2	2	16	-	1	-	-	2	-	1	-	-	-	-	-	-	2

1.3.8 Utländska och svenska medborgare i storstadsområden efter kön, ålder och medborgarskap den 31 december 2007 enligt indelningen den 1 januari 2008

1.3.8 Foreign and Swedish citizens by sex, age and citizenship in the metropolitan areas Dec. 31, 2007 according to the administrative subdivisions of Jan. 1, 2008

Storstadsområden Medborgar- skapsland	Kön	Samtliga	därav efter ålder												
			0–3	4–6	7–9	10–12	13–15	16–17	18–19	20–24	25–29	30–34	35–39	40–44	45–49
Stor-Stockholm	Sa	1 949 516	105 812	70 253	62 447	64 192	74 474	50 757	47 723	112 739	136 623	153 239	153 592	155 336	129 853
Totalt	Män	961 146	54 268	35 924	31 945	32 859	38 345	26 027	24 401	56 218	67 908	76 850	77 446	79 187	65 974
	Kv	988 370	51 544	34 329	30 502	31 333	36 129	24 730	23 322	56 521	68 715	76 389	76 146	76 149	63 879
Svenska medborgare	Sa	1 782 765	99 869	66 532	58 404	60 002	70 205	47 779	44 831	100 356	115 152	132 046	135 564	140 643	117 973
	Män	877 320	51 208	34 037	29 893	30 769	36 182	24 438	23 034	50 487	57 110	65 836	67 929	71 202	59 960
	Kv	905 445	48 661	32 495	28 511	29 233	34 023	23 341	21 797	49 869	58 042	66 210	67 635	69 441	58 013
Utländska medborgare	Sa	166 751	5 943	3 721	4 043	4 190	4 269	2 978	2 892	12 383	21 471	21 193	18 028	14 693	11 880
	Män	83 826	3 060	1 887	2 052	2 090	2 163	1 589	1 367	5 731	10 798	11 014	9 517	7 985	6 014
	Kv	82 925	2 883	1 834	1 991	2 100	2 106	1 389	1 525	6 652	10 673	10 179	8 511	6 708	5 866
Norden utom Sverige	Sa	44 959	1 025	809	957	1 009	1 227	843	653	2 007	2 811	2 979	3 352	3 463	3 906
	Män	19 002	503	407	494	504	615	397	242	725	1 032	1 186	1 400	1 546	1 545
	Kv	25 957	522	402	463	505	612	446	411	1 282	1 779	1 793	1 952	1 917	2 361
Danmark	Sa	3 656	138	93	106	104	106	81	51	119	230	367	388	410	328
	Män	1 932	76	46	53	54	44	44	27	53	119	207	217	238	167
	Kv	1 724	62	47	53	50	62	37	24	66	111	160	171	172	161
Finland	Sa	33 743	690	546	660	754	943	669	488	1 462	1 953	1 945	2 078	2 205	2 975
	Män	13 443	331	275	345	372	478	313	160	486	622	670	752	863	1 054
	Kv	20 300	359	271	315	382	465	356	328	976	1 331	1 275	1 326	1 342	1 921
Island	Sa	745	40	33	21	18	27	20	11	58	91	93	63	58	65
	Män	377	20	14	12	9	14	12	4	26	50	42	35	32	32
	Kv	368	20	19	9	9	13	8	7	32	41	51	28	26	33
Norge	Sa	6 815	157	137	170	133	151	73	103	368	537	574	823	790	538
	Män	3 250	76	72	84	69	79	28	51	160	241	267	396	413	292
	Kv	3 565	81	65	86	64	72	45	52	208	296	307	427	377	246
EU27 utom Norden	Sa	44 919	1 589	1 030	906	873	768	505	492	2 917	6 275	6 832	5 689	4 478	3 120
	Män	24 865	827	505	434	427	387	267	237	1 451	3 228	3 803	3 408	2 721	1 829
	Kv	20 054	762	525	472	446	381	238	255	1 466	3 047	3 029	2 281	1 757	1 291
Frankrike	Sa	2 732	75	57	55	50	41	30	27	235	367	431	408	277	164
	Män	1 642	34	28	21	31	18	15	11	151	225	278	248	183	96
	Kv	1 090	41	29	34	19	23	15	16	84	142	153	160	94	68
Grekland	Sa	2 681	45	47	43	31	38	31	30	167	363	343	277	269	232
	Män	1 645	24	23	24	21	23	18	16	106	231	213	172	183	139
	Kv	1 036	21	24	19	10	15	13	14	61	132	130	105	86	93
Italien	Sa	2 415	42	31	38	34	24	16	11	88	246	325	325	278	203
	Män	1 598	20	15	19	16	10	9	7	61	157	196	205	187	141
	Kv	817	22	16	19	18	14	7	4	27	89	129	120	91	62
Polen	Sa	11 757	690	418	314	324	269	170	143	1 016	2 149	1 911	1 159	812	685
	Män	5 747	386	206	149	157	125	91	69	459	1 037	991	652	417	358
	Kv	6 010	304	212	165	167	144	79	74	557	1 112	920	507	395	327
Storbritannien och Nordirland	Sa	5 857	97	59	77	62	64	40	46	180	504	835	962	829	597
	Män	4 128	51	36	36	34	32	22	22	115	347	624	709	624	433
	Kv	1 729	46	23	41	28	32	18	24	65	157	211	253	205	164
Tyskland	Sa	6 331	200	147	139	129	95	65	53	273	618	730	816	783	404
	Män	3 271	94	68	65	57	53	33	22	121	294	341	454	432	207
	Kv	3 060	106	79	74	72	42	32	31	152	324	389	362	351	197
Europa utom EU27 och Norden	Sa	11 040	361	225	261	293	327	212	230	1 121	1 772	1 445	1 081	937	700
	Män	5 385	196	108	147	160	146	115	105	471	907	741	521	498	362
	Kv	5 655	165	117	114	133	181	97	125	650	865	704	560	439	338
Bosnien och Hercegovina	Sa	986	16	17	10	14	20	9	16	77	129	96	91	58	68
	Män	511	9	7	5	10	9	8	6	42	70	59	47	39	35
	Kv	475	7	10	5	4	11	1	10	35	59	37	44	19	33
Turkiet	Sa	4 857	184	102	100	125	137	80	107	599	926	626	432	357	257
	Män	2 647	95	52	48	64	53	46	44	272	574	389	267	216	168
	Kv	2 210	89	50	52	61	84	34	63	327	352	237	165	141	89
Afrika	Sa	13 393	686	434	437	416	432	330	363	1 413	2 337	2 390	1 671	1 062	573
	Män	7 346	357	223	236	203	215	163	166	607	1 176	1 343	1 029	719	412
	Kv	6 047	329	211	201	213	217	167	197	806	1 161	1 047	642	343	161
Somalia	Sa	3 961	227	172	194	172	180	146	164	601	600	512	373	254	119
	Män	1 988	111	95	105	85	84	69	72	257	269	272	208	174	83
	Kv	1 973	116	77	89	87	96	77	92	344	331	240	165	80	36

därav efter ålder																	
50–54	55–59	60–64	65–	5	6	7	8	9	10	11	12	13	14	15	16	17	18
118 637	115 499	121 569	276 771	23 548	22 071	21 439	20 423	20 585	20 464	21 278	22 450	24 273	24 740	25 461	25 132	25 625	24 162
60 120	56 794	59 568	117 312	12 052	11 242	10 961	10 455	10 529	10 470	10 766	11 623	12 581	12 663	13 101	12 936	13 091	12 410
58 517	58 705	62 001	159 459	11 496	10 829	10 478	9 968	10 056	9 994	10 512	10 827	11 692	12 077	12 360	12 196	12 534	11 752
108 671	106 798	114 309	263 631	22 304	20 816	20 038	19 146	19 220	19 095	19 880	21 027	22 825	23 330	24 050	23 669	24 110	22 827
55 186	52 646	55 898	111 505	11 438	10 575	10 257	9 815	9 821	9 772	10 078	10 919	11 844	11 990	12 348	12 147	12 291	11 750
53 485	54 152	58 411	152 126	10 866	10 241	9 781	9 331	9 399	9 323	9 802	10 108	10 981	11 340	11 702	11 522	11 819	11 077
9 966	8 701	7 260	13 140	1 244	1 255	1 401	1 277	1 365	1 369	1 398	1 423	1 448	1 410	1 411	1 463	1 515	1 335
4 934	4 148	3 670	5 807	614	667	704	640	708	698	688	704	737	673	753	789	800	660
5 032	4 553	3 590	7 333	630	588	697	637	657	671	710	719	711	737	658	674	715	675
4 426	4 822	4 272	6 398	269	307	305	311	341	311	344	354	397	431	399	427	416	300
1 834	1 915	1 913	2 744	129	168	150	162	182	159	169	176	197	213	205	212	185	105
2 592	2 907	2 359	3 654	140	139	155	149	159	152	175	178	200	218	194	215	231	195
255	172	201	507	29	36	32	33	41	33	38	33	32	40	34	42	39	21
147	96	100	244	13	21	14	14	25	18	19	17	15	13	16	24	20	9
108	76	101	263	16	15	18	19	16	15	19	16	17	27	18	18	19	12
3 616	4 242	3 653	4 864	180	213	206	221	233	230	250	274	304	324	315	332	337	231
1 412	1 629	1 631	2 050	91	114	101	117	127	114	122	136	151	167	160	166	147	74
2 204	2 613	2 022	2 814	89	99	105	104	106	116	128	138	153	157	155	166	190	157
55	34	22	36	10	11	3	6	12	4	8	6	12	6	9	13	7	3
34	14	10	17	2	7	1	5	6	3	3	3	7	3	4	7	5	-
21	20	12	19	8	4	2	1	6	1	5	3	5	3	5	6	2	3
500	374	396	991	50	47	64	51	55	44	48	41	49	61	41	40	33	45
241	176	172	433	23	26	34	26	24	24	25	20	24	30	25	15	13	22
259	198	224	558	27	21	30	25	31	20	23	21	25	31	16	25	20	23
2 502	1 906	1 700	3 337	360	336	330	274	302	292	306	275	276	240	252	262	243	207
1 394	1 112	1 065	1 770	178	165	156	129	149	142	146	139	140	116	131	140	127	107
1 108	794	635	1 567	182	171	174	145	153	150	160	136	136	124	121	122	116	100
157	136	98	124	21	20	17	20	18	19	12	19	12	13	16	10	20	17
92	88	59	64	10	10	4	10	7	13	8	10	8	4	6	5	10	7
65	48	39	60	11	10	13	10	11	6	4	9	4	9	10	5	10	10
188	196	158	223	19	16	20	13	10	11	9	11	11	16	11	17	14	13
109	122	95	126	7	9	13	7	4	9	7	5	7	9	7	11	7	6
79	74	63	97	12	7	7	6	6	2	2	6	4	7	4	6	7	7
138	114	154	348	13	11	15	14	9	9	14	11	8	9	7	7	9	5
98	85	125	247	6	5	6	8	5	5	7	4	6	1	3	3	6	3
40	29	29	101	7	6	9	6	4	4	7	7	2	8	4	4	3	2
707	402	176	412	143	146	110	105	99	119	105	100	97	86	86	86	84	61
337	171	59	83	66	75	56	44	49	48	50	59	48	40	37	45	46	35
370	231	117	329	77	71	54	61	50	71	55	41	49	46	49	41	38	26
407	359	312	427	21	17	35	15	27	25	24	13	28	21	15	15	25	22
284	255	221	283	13	12	18	6	12	13	15	6	13	9	10	8	14	10
123	104	91	144	8	5	17	9	15	12	9	7	15	12	5	7	11	12
309	246	353	971	39	45	48	40	51	36	48	45	33	26	36	39	26	20
164	136	224	506	20	24	21	17	27	18	20	19	19	13	21	21	12	8
145	110	129	465	19	21	27	23	24	18	28	26	14	13	15	18	14	12
490	313	230	1 042	60	76	102	75	84	102	99	92	112	98	117	98	114	109
255	160	116	377	23	41	62	42	43	56	53	51	47	43	56	49	66	53
235	153	114	665	37	35	40	33	41	46	46	41	65	55	61	49	48	56
54	47	44	220	2	9	5	3	2	3	6	5	8	6	6	6	3	11
36	29	20	80	-	3	3	1	1	2	4	4	3	3	3	5	3	5
18	18	24	140	2	6	2	2	1	1	2	1	5	3	3	1	-	6
202	123	84	416	28	31	36	31	33	45	41	39	53	34	50	33	47	43
121	70	41	127	12	21	18	17	13	26	16	22	18	15	20	15	31	20
81	53	43	289	16	10	18	14	20	19	25	17	35	19	30	18	16	23
296	202	99	252	144	128	140	167	130	132	145	139	152	120	160	148	182	178
215	146	52	84	73	70	72	91	73	65	75	63	72	57	86	72	91	92
81	56	47	168	71	58	68	76	57	67	70	76	80	63	74	76	91	86
50	54	36	107	64	53	67	64	63	53	63	56	71	44	65	59	87	75
39	32	10	23	35	27	36	35	34	27	31	27	36	19	29	29	40	40
11	22	26	84	29	26	31	29	29	26	32	29	35	25	36	30	47	35

1.3.8 (forts.)

Storstadsområden Medborgar- skapsland	Kön	Samtliga	därav efter ålder												
			0–3	4–6	7–9	10–12	13–15	16–17	18–19	20–24	25–29	30–34	35–39	40–44	45–49
Nordamerika	Sa	4 956	88	65	93	88	51	44	66	266	533	667	718	662	517
	Män	2 778	42	35	38	44	33	24	47	138	275	359	387	412	317
	Kv	2 178	46	30	55	44	18	20	19	128	258	308	331	250	200
USA	Sa	3 141	51	44	49	39	29	22	39	133	256	370	442	450	364
	Män	1 785	23	24	19	20	19	11	35	75	132	196	239	284	219
	Kv	1 356	28	20	30	19	10	11	4	58	124	174	203	166	145
Sydamerika	Sa	8 113	83	104	179	202	232	145	167	510	1 083	1 122	1 043	949	830
	Män	4 421	47	51	95	110	110	84	102	264	594	603	577	542	466
	Kv	3 692	36	53	84	92	122	61	65	246	489	519	466	407	364
Chile	Sa	4 220	19	20	45	54	61	45	56	251	462	476	497	573	562
	Män	2 499	13	13	21	26	30	22	37	138	292	319	321	362	326
	Kv	1 721	6	7	24	28	31	23	19	113	170	157	176	211	236
Asien	Sa	34 719	1 548	854	1 039	1 160	1 075	816	827	3 843	6 160	5 221	4 030	2 792	1 941
	Män	17 367	804	446	516	575	582	497	423	1 932	3 267	2 633	1 896	1 315	896
	Kv	17 352	744	408	523	585	493	319	404	1 911	2 893	2 588	2 134	1 477	1 045
Afghanistan	Sa	2 035	135	54	81	91	92	92	94	405	272	222	161	115	69
	Män	1 170	57	27	34	49	51	69	47	249	165	146	97	63	46
	Kv	865	78	27	47	42	41	23	47	156	107	76	64	52	23
Irak	Sa	11 117	668	372	399	421	395	326	327	1 347	1 649	1 486	1 227	773	566
	Män	6 283	350	196	199	223	220	215	174	696	961	932	743	475	319
	Kv	4 834	318	176	200	198	175	111	153	651	688	554	484	298	247
Iran	Sa	3 265	67	51	67	68	90	64	66	282	544	430	335	356	274
	Män	1 604	32	22	27	32	57	33	34	130	241	213	160	185	172
	Kv	1 661	35	29	40	36	33	31	32	152	303	217	175	171	102
Kina	Sa	3 133	132	60	45	46	45	50	53	576	778	427	388	243	138
	Män	1 540	64	28	25	29	22	28	31	281	412	194	178	113	59
	Kv	1 593	68	32	20	17	23	22	22	295	366	233	210	130	79
Thailand	Sa	3 679	63	53	153	218	165	92	75	242	565	646	576	378	261
	Män	786	32	26	72	93	84	48	44	69	86	79	62	33	24
	Kv	2 893	31	27	81	125	81	44	31	173	479	567	514	345	237
Oceanien	Sa	868	8	11	13	10	13	5	6	43	140	190	155	106	67
	Män	571	2	6	6	7	7	2	3	27	94	135	106	70	41
	Kv	297	6	5	7	3	6	3	3	16	46	55	49	36	26
Statslös	Sa	1 433	467	131	112	81	83	46	40	108	118	89	57	29	28
	Män	815	241	75	57	38	40	22	19	54	84	75	43	24	21
	Kv	618	226	56	55	43	43	24	21	54	34	14	14	5	7
Okänt	Sa	2 351	88	58	46	58	61	32	48	155	242	258	232	215	198
	Män	1 276	41	31	29	22	28	18	23	62	141	136	150	138	125
	Kv	1 075	47	27	17	36	33	14	25	93	101	122	82	77	73
Stor-Göteborg totalt	Sa	896 157	44 945	30 095	28 250	29 427	34 865	24 730	23 067	59 417	64 835	66 552	65 739	67 726	57 722
	Män	445 135	23 138	15 372	14 613	15 221	17 868	12 689	11 905	30 197	32 496	33 878	33 330	34 459	29 443
	Kv	451 022	21 807	14 723	13 637	14 206	16 997	12 041	11 162	29 220	32 339	32 674	32 409	33 267	28 279
Svenska medborgare	Sa	841 994	43 153	28 971	26 932	28 067	33 600	23 739	22 087	54 734	57 524	59 943	60 071	62 956	54 191
	Män	416 697	22 229	14 814	13 946	14 536	17 234	12 162	11 413	27 854	28 590	30 329	30 328	31 778	27 490
	Kv	425 297	20 924	14 157	12 986	13 531	16 366	11 577	10 674	26 880	28 934	29 614	29 743	31 178	26 701
Utländska medborgare	Sa	54 163	1 792	1 124	1 318	1 360	1 265	991	980	4 683	7 311	6 609	5 668	4 770	3 531
	Män	28 438	909	558	667	685	634	527	492	2 343	3 906	3 549	3 002	2 681	1 953
	Kv	25 725	883	566	651	675	631	464	488	2 340	3 405	3 060	2 666	2 089	1 578
Norden utom Sverige	Sa	14 694	245	183	335	344	342	254	220	675	909	998	1 202	1 314	1 120
	Män	7 151	130	91	162	194	167	109	98	276	382	473	546	673	551
	Kv	7 543	115	92	173	150	175	145	122	399	527	525	656	641	569
Danmark	Sa	2 832	69	42	73	69	55	45	45	95	161	186	262	328	242
	Män	1 563	38	22	31	38	24	17	27	52	92	103	146	195	144
	Kv	1 269	31	20	42	31	31	28	18	43	69	83	116	133	98
Finland	Sa	6 540	74	62	128	143	160	127	103	308	374	365	378	395	419
	Män	2 903	38	28	69	76	76	57	36	102	123	127	127	150	173
	Kv	3 637	36	34	59	67	84	70	67	206	251	238	251	245	246
Island	Sa	670	35	24	38	21	25	12	15	47	70	69	69	52	45
	Män	355	21	10	20	13	13	4	8	31	31	37	37	27	26
	Kv	315	14	14	18	8	12	8	7	16	39	32	32	25	19
Norge	Sa	4 652	67	55	96	111	102	70	57	225	304	378	493	539	414
	Män	2 330	33	31	42	67	54	31	27	91	136	206	236	301	208
	Kv	2 322	34	24	54	44	48	39	30	134	168	172	257	238	206

därav efter ålder																	
50–54	55–59	60–64	65–	5	6	7	8	9	10	11	12	13	14	15	16	17	18
353	235	185	325	23	24	32	31	30	34	21	33	23	11	17	28	16	15
211	139	104	173	11	14	8	14	16	15	11	18	17	6	10	15	9	6
142	96	81	152	12	10	24	17	14	19	10	15	6	5	7	13	7	9
258	180	147	268	17	17	18	16	15	16	11	12	13	5	11	16	6	6
154	109	85	141	7	11	3	6	10	8	6	6	10	2	7	7	4	3
104	71	62	127	10	6	15	10	5	8	5	6	3	3	4	9	2	3
554	347	194	369	40	33	66	56	57	72	56	74	78	76	78	69	76	73
322	197	114	143	18	15	34	29	32	37	33	40	41	28	41	43	49	49
232	150	80	226	22	18	32	27	25	35	23	34	37	48	37	28	33	24
406	258	152	283	8	7	23	9	13	18	13	23	19	19	23	22	23	23
238	150	89	102	7	3	11	4	6	9	6	11	9	8	13	10	12	18
168	108	63	181	1	4	12	5	7	9	7	12	10	11	10	12	11	5
1 121	723	481	1 088	291	274	365	314	360	371	380	409	367	374	334	391	425	403
562	395	245	383	154	142	188	150	178	198	181	196	203	184	195	240	257	225
559	328	236	705	137	132	177	164	182	173	199	213	164	190	139	151	168	178
48	28	17	59	14	16	26	26	29	26	33	32	29	32	31	50	42	40
34	14	8	14	8	9	10	11	13	14	17	18	17	14	20	33	36	21
14	14	9	45	6	7	16	15	16	12	16	14	12	18	11	17	6	19
350	224	189	398	138	113	152	116	131	138	138	145	135	142	118	142	184	165
191	111	98	180	73	54	79	57	63	82	67	74	77	73	70	91	124	102
159	113	91	218	65	59	73	59	68	56	71	71	58	69	48	51	60	63
155	88	42	286	14	16	23	20	24	21	22	25	27	33	30	29	35	37
106	65	26	69	4	9	8	6	13	11	12	9	17	24	16	15	18	20
49	23	16	217	10	7	15	14	11	10	10	16	10	9	14	14	17	17
69	29	6	48	19	23	20	11	14	9	17	20	12	16	17	23	27	19
37	18	4	17	8	14	12	5	8	4	10	15	3	9	10	16	12	10
32	11	2	31	11	9	8	6	6	5	7	5	9	7	7	7	15	9
114	49	13	16	18	20	46	46	61	83	65	70	56	56	53	47	45	44
13	15	1	5	8	11	26	20	26	38	25	30	30	22	32	29	19	24
101	34	12	11	10	9	20	26	35	45	40	40	26	34	21	18	26	20
50	23	15	13	4	4	4	2	7	4	2	4	5	3	5	2	3	3
34	13	11	7	2	3	2	-	4	3	1	3	3	1	3	1	1	2
16	10	4	6	2	1	2	2	3	1	1	1	2	2	2	1	2	1
14	9	6	15	36	53	43	31	38	29	27	25	22	33	28	21	25	25
7	4	3	8	18	36	23	15	19	14	13	11	9	14	17	9	13	12
7	5	3	7	18	17	20	16	19	15	14	14	13	19	11	12	12	13
160	121	78	301	17	20	14	16	16	22	18	18	16	24	21	17	15	22
100	67	47	118	8	13	9	8	12	9	6	7	8	11	9	10	8	9
60	54	31	183	9	7	5	8	4	13	12	11	8	13	12	7	7	13
54 990	54 232	54 218	135 347	10 046	9 628	9 469	9 321	9 460	9 421	9 705	10 301	11 325	11 642	11 898	12 321	12 409	11 571
27 524	26 928	27 101	58 973	5 036	5 004	4 902	4 805	4 906	4 891	5 055	5 275	5 697	5 927	6 244	6 288	6 401	5 966
27 466	27 304	27 117	76 374	5 010	4 624	4 567	4 516	4 554	4 530	4 650	5 026	5 628	5 715	5 654	6 033	6 008	5 605
52 023	51 516	51 820	130 667	9 697	9 224	9 041	8 886	9 005	8 977	9 247	9 843	10 906	11 210	11 484	11 849	11 890	11 091
26 003	25 536	25 747	56 708	4 856	4 805	4 688	4 586	4 672	4 682	4 819	5 035	5 489	5 706	6 039	6 032	6 130	5 707
26 020	25 980	26 073	73 959	4 841	4 419	4 353	4 300	4 333	4 295	4 428	4 808	5 417	5 504	5 445	5 817	5 760	5 384
2 967	2 716	2 398	4 680	349	404	428	435	455	444	458	458	419	432	414	472	519	480
1 521	1 392	1 354	2 265	180	199	214	219	234	209	236	240	208	221	205	256	271	259
1 446	1 324	1 044	2 415	169	205	214	216	221	235	222	218	211	211	209	216	248	221
1 259	1 433	1 439	2 422	53	81	116	107	112	105	118	121	124	105	113	123	131	116
592	685	792	1 230	22	44	52	51	59	51	67	76	58	51	58	61	48	52
667	748	647	1 192	31	37	64	56	53	54	51	45	66	54	55	62	83	64
194	185	215	566	12	16	27	29	17	30	19	20	22	20	13	23	22	24
111	100	116	307	5	8	13	12	6	14	8	16	8	10	6	11	6	17
83	85	99	259	7	8	14	17	11	16	11	4	14	10	7	12	16	7
656	917	878	1 053	15	29	45	38	45	38	51	54	64	44	52	58	69	57
293	420	489	519	4	15	22	21	26	21	26	29	29	21	26	30	27	19
363	497	389	534	11	14	23	17	19	17	25	25	35	23	26	28	42	38
56	36	21	35	8	9	11	7	20	4	6	11	8	8	9	7	5	7
24	20	11	22	4	4	4	2	14	1	4	8	3	6	4	3	1	2
32	16	10	13	4	5	7	5	6	3	2	3	5	2	5	4	4	5
353	295	325	768	18	27	33	33	30	33	42	36	30	33	39	35	35	28
164	145	176	382	9	17	13	16	13	15	29	23	18	14	22	17	14	14
189	150	149	386	9	10	20	17	17	18	13	13	12	19	17	18	21	14

1.3.8 (forts.)

Storstadsområden Medborgar- skapsland	Kön	Samtliga	därav efter ålder												
			0–3	4–6	7–9	10–12	13–15	16–17	18–19	20–24	25–29	30–34	35–39	40–44	45–49
EU27 utom Norden	Sa	13 257	406	274	279	258	219	136	141	1 004	1 773	1 807	1 622	1 382	994
	Män	7 595	199	134	146	122	119	71	76	569	1 018	1 044	979	853	603
	Kv	5 662	207	140	133	136	100	65	65	435	755	763	643	529	391
Frankrike	Sa	943	40	31	25	19	13	8	3	170	147	137	119	79	49
	Män	572	16	12	12	13	5	4	1	122	95	72	76	54	32
	Kv	371	24	19	13	6	8	4	2	48	52	65	43	25	17
Grekland	Sa	335	9	2	3	4	1	3	1	11	83	53	28	40	15
	Män	201	5	2	2	1	1	2	-	3	52	30	17	29	9
	Kv	134	4	-	1	3	-	1	1	8	31	23	11	11	6
Italien	Sa	636	13	8	6	8	7	4	7	32	72	86	66	66	59
	Män	457	6	3	3	6	4	3	6	20	53	58	50	44	45
	Kv	179	7	5	3	2	3	1	1	12	19	28	16	22	14
Polen	Sa	2 544	106	68	71	66	64	40	36	252	415	344	234	197	171
	Män	1 206	61	32	40	28	38	18	17	128	226	171	127	104	75
	Kv	1 338	45	36	31	38	26	22	19	124	189	173	107	93	96
Storbritannien och Nordirland	Sa	2 246	48	31	35	36	28	22	20	77	181	280	332	328	229
	Män	1 562	25	16	19	19	13	14	10	45	128	212	244	248	164
	Kv	684	23	15	16	17	15	8	10	32	53	68	88	80	65
Tyskland	Sa	2 394	74	55	59	37	26	14	15	128	262	254	315	253	179
	Män	1 315	38	25	28	18	12	8	9	61	133	149	175	134	104
	Kv	1 079	36	30	31	19	14	6	6	67	129	105	140	119	75
Europa utom EU27 och Norden	Sa	4 916	194	113	121	122	102	83	115	534	733	593	458	314	262
	Män	2 455	96	49	51	52	47	40	48	251	376	332	233	190	143
	Kv	2 461	98	64	70	70	55	43	67	283	357	261	225	124	119
Bosnien och Hercegovina	Sa	1 668	71	48	35	51	25	25	35	128	190	164	146	107	102
	Män	857	41	18	17	21	8	11	20	67	100	99	92	69	63
	Kv	811	30	30	18	30	17	14	15	61	90	65	54	38	39
Turkiet	Sa	1 116	54	19	27	16	19	21	31	167	235	155	95	65	49
	Män	641	22	9	15	6	10	13	9	93	147	104	60	39	27
	Kv	475	32	10	12	10	9	8	22	74	88	51	35	26	22
Afrika	Sa	3 939	197	119	132	120	126	130	117	483	741	684	449	271	163
	Män	2 181	112	67	70	55	60	72	56	205	382	406	281	186	119
	Kv	1 758	85	52	62	65	66	58	61	278	359	278	168	85	44
Somalia	Sa	1 826	101	79	86	83	63	84	81	271	287	259	169	99	57
	Män	910	62	44	47	39	32	50	36	100	126	135	97	65	36
	Kv	916	39	35	39	44	31	34	45	171	161	124	72	34	21
Nordamerika	Sa	1 565	38	31	29	22	26	15	13	76	245	207	201	219	148
	Män	887	18	15	12	12	10	7	9	41	143	115	118	129	85
	Kv	678	20	16	17	10	16	8	4	35	102	92	83	90	63
USA	Sa	983	20	19	20	14	14	10	4	30	114	109	121	148	114
	Män	549	10	9	9	8	5	5	2	13	61	60	65	90	68
	Kv	434	10	10	11	6	9	5	2	17	53	49	56	58	46
Sydamerika	Sa	1 464	17	20	36	29	27	22	27	118	243	202	178	164	122
	Män	710	8	9	14	20	16	13	8	55	120	87	89	74	73
	Kv	754	9	11	22	9	11	9	19	63	123	115	89	90	49
Chile	Sa	614	7	7	6	9	7	3	9	45	80	50	69	82	65
	Män	345	4	4	-	6	5	3	1	20	52	31	44	43	44
	Kv	269	3	3	6	3	2	-	8	25	28	19	25	39	21
Asien	Sa	11 887	470	294	306	366	345	306	308	1 552	2 351	1 804	1 333	925	596
	Män	6 079	240	149	164	182	176	193	171	835	1 285	893	618	460	295
	Kv	5 808	230	145	142	184	169	113	137	717	1 066	911	715	465	301
Afghanistan	Sa	706	49	24	28	34	31	37	33	126	83	79	58	46	22
	Män	413	28	16	15	16	19	23	20	74	43	50	36	32	13
	Kv	293	21	8	13	18	12	14	13	52	40	29	22	14	9
Irak	Sa	3 883	192	113	120	144	115	131	116	553	663	608	411	265	147
	Män	2 271	99	54	60	72	52	92	67	330	415	386	257	166	81
	Kv	1 612	93	59	60	72	63	39	49	223	248	222	154	99	66
Iran	Sa	1 867	44	32	22	37	37	31	35	193	378	271	204	190	153
	Män	962	23	12	13	21	19	22	20	95	189	120	93	113	97
	Kv	905	21	20	9	16	18	9	15	98	189	151	111	77	56
Kina	Sa	1 155	39	18	19	12	20	17	38	270	298	113	125	78	57
	Män	587	19	9	12	7	14	9	21	143	160	48	59	37	26
	Kv	568	20	9	7	5	6	8	17	127	138	65	66	41	31
Thailand	Sa	1 112	17	24	49	55	58	34	29	78	183	194	178	116	59
	Män	232	9	14	31	27	27	15	8	20	30	17	20	7	4
	Kv	880	8	10	18	28	31	19	21	58	153	177	158	109	55

därav efter ålder																	
50–54	55–59	60–64	65–	5	6	7	8	9	10	11	12	13	14	15	16	17	18
754	622	540	1 046	92	90	86	97	96	84	88	86	80	66	73	68	68	67
402	351	342	567	53	35	46	51	49	36	48	38	50	38	31	36	35	33
352	271	198	479	39	55	40	46	47	48	40	48	30	28	42	32	33	34
34	31	16	22	12	8	14	5	6	8	6	5	4	5	4	5	3	1
19	20	10	9	7	1	7	2	3	6	4	3	3	2	-	4	-	1
15	11	6	13	5	7	7	3	3	2	2	2	1	3	4	1	3	-
19	16	11	36	1	-	1	1	1	1	1	2	-	1	-	1	2	-
16	9	6	17	1	-	1	1	-	-	1	-	-	1	-	-	2	-
3	7	5	19	-	-	-	-	1	1	-	2	-	-	-	1	-	-
36	34	32	100	2	3	-	3	3	5	2	1	2	2	3	1	3	2
22	28	28	78	1	-	-	-	3	3	2	1	-	1	3	1	2	1
14	6	4	22	1	3	-	3	-	2	-	-	2	1	-	-	1	1
181	120	55	124	24	25	19	21	31	22	23	21	28	20	16	20	20	17
68	33	18	22	13	11	10	13	17	8	12	8	16	11	11	8	10	7
113	87	37	102	11	14	9	8	14	14	11	13	12	9	5	12	10	10
166	148	122	163	10	12	9	15	11	11	11	14	11	5	12	13	9	10
113	106	87	99	6	5	6	8	5	5	8	6	6	3	4	8	6	4
53	42	35	64	4	7	3	7	6	6	3	8	5	2	8	5	3	6
116	120	136	351	20	17	21	19	19	13	13	11	10	9	7	5	9	7
60	73	90	198	11	6	8	11	9	4	6	8	7	3	2	2	6	3
56	47	46	153	9	11	13	8	10	9	7	3	3	6	5	3	3	4
244	193	144	591	41	30	42	42	37	46	29	47	22	40	40	37	46	42
127	112	73	235	18	14	13	22	16	16	14	22	10	18	19	19	21	23
117	81	71	356	23	16	29	20	21	30	15	25	12	22	21	18	25	19
96	77	60	308	17	11	13	12	10	18	13	20	8	8	9	14	11	14
50	44	26	111	7	3	6	6	5	5	7	9	1	3	4	6	5	10
46	33	34	197	10	8	7	6	5	13	6	11	7	5	5	8	6	4
35	20	20	88	6	8	6	10	11	7	3	6	7	6	6	8	13	5
24	11	10	42	3	5	2	7	6	2	1	3	4	4	2	5	8	2
11	9	10	46	3	3	4	3	5	5	2	3	3	2	4	3	5	3
71	49	28	59	37	44	40	34	58	33	52	35	43	41	42	66	64	56
53	30	12	15	23	25	25	19	26	17	23	15	22	21	17	39	33	28
18	19	16	44	14	19	15	15	32	16	29	20	21	20	25	27	31	28
25	20	20	42	21	34	23	27	36	23	33	27	20	21	22	46	38	37
18	9	7	7	13	20	14	14	19	11	17	11	11	10	10	27	23	16
7	11	13	35	8	14	9	13	17	12	16	16	9	10	12	19	15	21
104	75	42	74	12	7	9	15	5	8	8	6	7	8	11	7	8	8
66	43	28	36	5	2	4	8	-	4	4	4	3	4	3	3	4	5
38	32	14	38	7	5	5	7	5	4	4	2	4	4	8	4	4	3
80	64	37	65	7	3	6	10	4	4	4	6	5	4	5	4	6	3
50	38	26	30	2	1	4	5	-	2	2	4	2	3	-	2	3	1
30	26	11	35	5	2	2	5	4	2	2	2	3	1	5	2	3	2
99	63	39	58	5	12	7	19	10	12	6	11	8	10	9	11	11	19
50	30	25	19	1	7	3	6	5	5	5	10	4	6	6	7	6	7
49	33	14	39	4	5	4	13	5	7	1	1	4	4	3	4	5	12
71	36	26	42	2	4	1	4	1	2	2	5	2	2	3	2	1	6
40	19	16	13	-	3	-	-	-	1	1	4	1	2	2	2	1	1
31	17	10	29	2	1	1	4	1	1	1	1	1	-	1	-	-	5
349	204	105	273	77	114	100	103	103	114	128	124	106	135	104	140	166	157
176	100	49	93	42	60	55	50	59	57	60	65	46	69	61	81	112	101
173	104	56	180	35	54	45	53	44	57	68	59	60	66	43	59	54	56
12	15	12	17	3	9	9	11	8	12	9	13	13	8	10	18	19	19
8	8	4	8	3	6	4	7	4	7	3	6	8	5	6	9	14	12
4	7	8	9	-	3	5	4	4	5	6	7	5	3	4	9	5	7
112	69	35	89	26	47	43	45	32	46	53	45	36	50	29	49	82	60
61	28	16	35	17	23	22	18	20	21	29	22	13	22	17	30	62	39
51	41	19	54	9	24	21	27	12	25	24	23	23	28	12	19	20	21
83	34	20	103	13	7	6	6	10	14	10	13	6	15	16	16	15	17
58	27	11	29	4	4	4	4	5	9	5	7	2	9	8	10	12	13
25	7	9	74	9	3	2	2	5	5	5	6	4	6	8	6	3	4
20	12	4	15	3	7	9	5	5	2	4	6	6	8	6	7	10	10
9	7	2	5	-	4	7	3	2	2	2	3	3	7	4	2	7	9
11	5	2	10	3	3	2	2	3	-	2	3	3	1	2	5	3	1
23	11	3	1	6	13	9	14	26	18	23	14	21	24	13	23	11	18
2	1	-	-	4	6	7	8	16	11	10	6	7	12	8	13	2	5
21	10	3	1	2	7	2	6	10	7	13	8	14	12	5	10	9	13

1.3.8 (forts.)

Storstadsområden Medborgar- skapsland	Kön	Samtliga	därav efter ålder												
			0–3	4–6	7–9	10–12	13–15	16–17	18–19	20–24	25–29	30–34	35–39	40–44	45–49
Oceanien	Sa	284	-	1	-	1	-	3	4	21	60	65	49	32	19
	Män	202	-	-	-	1	-	2	3	14	42	48	36	23	13
	Kv	82	-	1	-	-	-	1	1	7	18	17	13	9	6
Statslös	Sa	597	155	44	29	27	27	18	13	40	73	52	33	26	19
	Män	341	78	22	18	13	11	7	10	20	55	35	17	19	16
	Kv	256	77	22	11	14	16	11	3	20	18	17	16	7	3
Okänt	Sa	1 560	70	45	51	71	51	24	22	180	183	197	143	123	88
	Män	837	28	22	30	34	28	13	13	77	103	116	85	74	55
	Kv	723	42	23	21	37	23	11	9	103	80	81	58	49	33
Stor-Malmö totalt	Sa	624 236	31 219	20 722	19 004	20 118	22 941	16 307	15 868	43 956	47 446	46 838	44 101	45 291	38 647
	Män	308 317	16 087	10 627	9 744	10 356	11 831	8 356	8 053	21 489	23 836	24 210	22 504	23 108	19 635
	Kv	315 919	15 132	10 095	9 260	9 762	11 110	7 951	7 815	22 467	23 610	22 628	21 597	22 183	19 012
Svenska medborgare	Sa	571 652	28 005	19 341	17 711	18 908	21 831	15 562	15 029	39 066	39 305	39 197	38 455	40 783	35 434
	Män	280 260	14 434	9 955	9 053	9 727	11 254	7 957	7 675	19 339	19 485	19 889	19 258	20 436	17 798
	Kv	291 392	13 571	9 386	8 658	9 181	10 577	7 605	7 354	19 727	19 820	19 308	19 197	20 347	17 636
Utländska medborgare	Sa	52 584	3 214	1 381	1 293	1 210	1 110	745	839	4 890	8 141	7 641	5 646	4 508	3 213
	Män	28 057	1 653	672	691	629	577	399	378	2 150	4 351	4 321	3 246	2 672	1 837
	Kv	24 527	1 561	709	602	581	533	346	461	2 740	3 790	3 320	2 400	1 836	1 376
Norden utom Sverige	Sa	18 795	1 746	561	404	328	321	192	245	1 612	2 605	2 618	1 852	1 572	1 141
	Män	10 575	885	261	208	169	155	94	113	749	1 502	1 652	1 183	1 021	690
	Kv	8 220	861	300	196	159	166	98	132	863	1 103	966	669	551	451
Danmark	Sa	14 917	1 590	460	309	237	217	132	191	1 331	2 206	2 227	1 505	1 256	866
	Män	8 844	811	219	158	115	106	67	91	655	1 341	1 472	1 017	855	575
	Kv	6 073	779	241	151	122	111	65	100	676	865	755	488	401	291
Finland	Sa	1 543	43	38	26	30	41	15	18	117	151	134	114	108	111
	Män	565	20	14	12	19	15	8	6	23	47	46	44	43	36
	Kv	978	23	24	14	11	26	7	12	94	104	88	70	65	75
Island	Sa	866	59	42	40	30	25	21	13	64	94	86	91	58	68
	Män	418	26	22	22	17	11	7	6	32	38	44	49	29	31
	Kv	448	33	20	18	13	14	14	7	32	56	42	42	29	37
Norge	Sa	1 469	54	21	29	31	38	24	23	100	154	171	142	150	96
	Män	748	28	6	16	18	23	12	10	39	76	90	73	94	48
	Kv	721	26	15	13	13	15	12	13	61	78	81	69	56	48
EU27 utom Norden	Sa	12 305	454	269	289	224	211	127	148	870	1 679	1 840	1 546	1 214	927
	Män	6 574	243	142	153	118	120	53	65	406	842	983	922	731	518
	Kv	5 731	211	127	136	106	91	74	83	464	837	857	624	483	409
Frankrike	Sa	539	32	6	3	4	3	1	4	51	80	115	81	35	31
	Män	324	15	3	1	1	3	-	4	28	47	71	54	27	15
	Kv	215	17	3	2	3	-	1	-	23	33	44	27	8	16
Grekland	Sa	221	3	2	2	1	1	1	2	13	44	36	27	28	17
	Män	144	2	-	2	1	1	1	2	9	22	25	21	20	12
	Kv	77	1	2	-	-	-	-	-	4	22	11	6	8	5
Italien	Sa	584	15	12	6	8	9	5	7	29	68	89	69	82	44
	Män	368	9	6	3	2	5	3	2	16	43	59	49	48	28
	Kv	216	6	6	3	6	4	2	5	13	25	30	20	34	16
Polen	Sa	3 807	174	108	119	110	93	52	63	299	546	556	401	291	281
	Män	1 811	93	55	62	58	52	20	33	131	251	272	207	165	145
	Kv	1 996	81	53	57	52	41	32	30	168	295	284	194	126	136
Storbritannien och Nordirland	Sa	1 385	19	17	26	17	13	10	4	63	118	200	237	217	123
	Män	964	12	9	11	4	6	5	3	40	91	147	175	160	91
	Kv	421	7	8	15	13	7	5	1	23	27	53	62	57	32
Tyskland	Sa	2 090	69	51	51	25	29	16	10	104	237	263	280	227	170
	Män	1 106	33	28	27	13	17	8	2	46	120	133	157	122	91
	Kv	984	36	23	24	12	12	8	8	58	117	130	123	105	79
Europa utom EU27 och Norden	Sa	4 081	98	76	67	99	92	66	72	565	725	490	365	305	215
	Män	1 965	53	35	36	45	58	37	27	209	392	260	171	150	120
	Kv	2 116	45	41	31	54	34	29	45	356	333	230	194	155	95
Bosnien och Hercegovina	Sa	1 382	29	28	27	42	30	27	25	86	189	137	121	100	64
	Män	697	17	10	16	23	19	15	10	37	106	75	69	62	30
	Kv	685	12	18	11	19	11	12	15	49	83	62	52	38	34
Turkiet	Sa	868	17	15	12	9	16	10	19	224	221	114	45	49	37
	Män	477	9	10	5	3	9	4	5	81	158	75	25	23	25
	Kv	391	8	5	7	6	7	6	14	143	63	39	20	26	12

därav efter ålder																	
50–54	55–59	60–64	65–	5	6	7	8	9	10	11	12	13	14	15	16	17	18
9	8	8	4	-	1	-	-	-	1	-	-	-	-	-	1	2	2
7	5	6	2	-	1	-	-	-	1	-	-	-	-	-	1	1	1
2	3	2	2	-	1	-	-	-	1	-	-	-	-	-	-	1	1
10	6	8	17	17	12	7	8	14	16	7	4	10	11	6	8	10	5
6	3	5	6	9	5	3	7	8	10	2	1	5	5	1	4	3	4
4	3	3	11	8	7	4	1	6	6	5	3	5	6	5	4	7	1
68	63	45	136	15	13	21	10	20	25	22	24	19	16	16	11	13	8
42	33	22	62	7	7	13	5	12	12	13	9	10	9	9	5	8	5
26	30	23	74	8	6	8	5	8	13	9	15	9	7	7	6	5	3
36 925	37 406	37 978	99 469	7 040	6 491	6 372	6 335	6 297	6 429	6 609	7 080	7 426	7 648	7 867	8 041	8 266	7 892
18 607	18 479	18 688	42 707	3 622	3 334	3 245	3 222	3 277	3 313	3 437	3 606	3 839	3 908	4 084	4 155	4 201	4 041
18 318	18 927	19 290	56 762	3 418	3 157	3 127	3 113	3 020	3 116	3 172	3 474	3 587	3 740	3 783	3 886	4 065	3 851
34 544	35 649	36 456	96 376	6 588	6 053	5 911	5 898	5 902	6 016	6 196	6 696	7 049	7 286	7 496	7 679	7 883	7 501
17 315	17 536	17 881	41 268	3 398	3 126	3 017	2 983	3 053	3 092	3 229	3 406	3 644	3 727	3 883	3 968	3 989	3 848
17 229	18 113	18 575	55 108	3 190	2 927	2 894	2 915	2 849	2 924	2 967	3 290	3 405	3 559	3 613	3 711	3 894	3 653
2 381	1 757	1 522	3 093	452	438	461	437	395	413	413	384	377	362	371	362	383	391
1 292	943	807	1 439	224	208	228	239	224	221	208	200	195	181	201	187	212	193
1 089	814	715	1 654	228	230	233	198	171	192	205	184	182	181	170	175	171	198
903	777	755	1 163	186	156	164	127	113	116	115	97	115	94	112	99	93	102
487	396	390	620	93	69	75	70	63	56	63	50	49	48	58	49	45	43
416	381	365	543	93	87	89	57	50	60	52	47	66	46	54	50	48	59
643	499	482	766	151	120	134	99	76	87	85	65	81	64	72	66	66	75
386	280	269	427	76	54	57	56	45	40	44	31	36	32	38	33	34	31
257	219	213	339	75	66	77	43	31	47	41	34	45	32	34	33	32	44
108	138	153	198	9	20	8	5	13	11	8	11	14	17	10	6	9	10
28	52	58	94	3	8	4	2	6	7	7	5	4	9	2	5	3	4
80	86	95	104	6	12	4	3	7	4	1	6	10	8	8	1	6	6
57	49	40	29	22	6	12	15	13	10	8	12	9	7	9	13	8	5
25	24	18	17	13	4	8	6	8	5	4	8	3	3	5	3	4	2
32	25	22	12	9	2	4	9	5	5	4	4	6	4	4	10	4	3
95	91	80	170	4	10	10	8	11	8	14	9	11	6	21	14	10	12
48	40	45	82	1	3	6	6	4	4	8	6	6	4	13	8	4	6
47	51	35	88	3	7	4	2	7	4	6	3	5	2	8	6	6	6
699	506	429	873	83	95	101	91	97	81	74	69	75	72	64	57	70	83
365	280	240	393	43	51	52	46	55	47	38	33	44	37	39	24	29	43
334	226	189	480	40	44	49	45	42	34	36	36	31	35	25	33	41	40
23	27	17	26	2	3	-	1	2	1	1	2	1	1	1	-	1	2
15	17	11	12	1	1	-	1	-	1	-	-	1	1	1	-	-	2
8	10	6	14	1	2	-	-	2	-	1	2	-	-	-	-	1	-
7	10	7	20	-	-	1	-	1	-	1	-	1	-	-	-	1	2
5	5	6	10	-	-	1	-	1	-	1	-	1	-	-	-	1	2
2	5	1	10	-	-	-	-	-	-	-	-	-	-	-	-	-	-
33	22	17	69	2	4	3	2	1	4	2	2	2	2	5	3	2	3
22	18	12	43	1	2	1	1	1	2	-	-	-	1	4	1	2	-
11	4	5	26	1	2	2	1	-	2	2	2	2	1	1	2	-	3
267	150	84	213	32	42	37	48	34	36	43	31	34	30	29	22	30	42
126	60	26	55	19	20	21	25	16	18	23	17	20	16	16	8	12	24
141	90	58	158	13	22	16	23	18	18	20	14	14	14	13	14	18	18
88	86	66	81	6	5	11	6	9	6	5	6	8	3	2	3	7	4
61	59	43	47	2	3	4	2	5	1	1	2	4	2	-	1	4	3
27	27	23	34	4	2	7	4	4	5	4	4	4	1	2	2	3	1
95	81	128	254	20	13	16	14	21	7	8	10	9	9	11	7	9	2
44	43	88	134	8	10	8	8	11	5	4	4	6	4	7	4	4	-
51	38	40	120	12	3	8	6	10	2	4	6	3	5	4	3	5	2
186	111	98	451	30	21	23	18	26	41	25	33	34	23	35	32	34	34
104	60	47	161	13	8	10	11	15	19	9	17	21	14	23	19	18	15
82	51	51	290	17	13	13	7	11	22	16	16	13	9	12	13	16	19
85	54	66	272	10	8	8	7	12	15	13	14	11	10	9	14	13	10
51	28	33	96	4	2	4	6	6	9	4	10	8	5	6	10	5	4
34	26	33	176	6	6	4	1	6	6	9	4	3	5	3	4	8	6
28	19	6	27	4	3	7	4	1	5	-	4	6	2	8	4	6	8
18	13	4	10	3	2	2	2	1	-	-	3	3	2	4	1	3	3
10	6	2	17	1	1	5	2	-	5	-	1	3	-	4	3	3	5

1.3.8 (forts.)

Storstadsområden Medborgar- skapsland	Kön	Samtliga	därav efter ålder												
			0–3	4–6	7–9	10–12	13–15	16–17	18–19	20–24	25–29	30–34	35–39	40–44	45–49
Afrika	Sa	2 146	123	67	87	63	67	38	48	218	433	390	254	153	89
	Män	1 192	60	31	49	33	29	20	24	102	217	238	156	102	63
	Kv	954	63	36	38	30	38	18	24	116	216	152	98	51	26
Somalia	Sa	647	58	37	48	33	38	17	25	65	104	68	59	33	18
	Män	305	29	18	25	19	17	10	15	27	36	36	27	24	8
	Kv	342	29	19	23	14	21	7	10	38	68	32	32	9	10
Nordamerika	Sa	1 353	19	21	14	20	16	16	11	78	212	193	207	197	121
	Män	746	9	7	6	12	9	8	6	31	102	105	116	122	66
	Kv	607	10	14	8	8	7	8	5	47	110	88	91	75	55
USA	Sa	932	12	17	9	14	14	9	6	46	122	118	150	142	93
	Män	531	4	5	3	6	8	5	4	21	59	66	90	84	54
	Kv	401	8	12	6	8	6	4	2	25	63	52	60	58	39
Sydamerika	Sa	1 034	13	10	15	21	14	9	12	73	161	169	133	117	89
	Män	533	8	5	12	14	12	7	9	24	75	89	67	63	47
	Kv	501	5	5	3	7	2	2	3	49	86	80	66	54	42
Chile	Sa	469	2	4	4	7	6	2	6	18	44	50	53	72	57
	Män	270	1	2	4	4	6	1	5	8	24	30	31	43	34
	Kv	199	1	2	-	3	-	1	1	10	20	20	22	29	23
Asien	Sa	9 810	600	287	325	351	292	245	249	1 217	1 843	1 510	990	710	465
	Män	4 709	307	141	171	186	144	151	109	508	912	745	453	335	225
	Kv	5 101	293	146	154	165	148	94	140	709	931	765	537	375	240
Afghanistan	Sa	1 022	100	34	40	51	42	58	45	197	133	99	65	44	31
	Män	545	53	18	28	26	22	40	18	97	72	56	38	29	12
	Kv	477	47	16	12	25	20	18	27	100	61	43	27	15	19
Irak	Sa	3 874	310	157	167	181	140	122	131	470	552	495	372	274	188
	Män	2 069	150	80	89	97	65	82	65	215	312	294	213	149	107
	Kv	1 805	160	77	78	84	75	40	66	255	240	201	159	125	81
Iran	Sa	655	15	5	14	10	16	8	16	50	122	94	62	63	55
	Män	319	10	4	8	4	10	3	10	14	53	41	25	41	37
	Kv	336	5	1	6	6	6	5	6	36	69	53	37	22	18
Kina	Sa	694	27	11	10	11	7	12	10	103	184	117	78	62	30
	Män	293	15	2	4	4	3	5	5	36	78	52	28	31	14
	Kv	401	12	9	6	7	4	7	5	67	106	65	50	31	16
Thailand	Sa	790	20	17	34	51	51	18	14	45	134	148	103	73	45
	Män	155	13	9	13	26	25	9	3	9	21	9	5	6	2
	Kv	635	7	8	21	25	26	9	11	36	113	139	98	67	43
Oceanien	Sa	224	2	-	-	-	4	-	2	13	40	61	37	23	18
	Män	144	1	-	-	-	1	-	1	9	23	36	25	18	15
	Kv	80	1	-	-	-	3	-	1	4	17	25	12	5	3
Statslös	Sa	842	104	41	32	35	36	15	21	80	150	136	81	44	26
	Män	518	57	23	25	14	18	9	7	37	109	91	53	32	18
	Kv	324	47	18	7	21	18	6	14	43	41	45	28	12	8
Okänt	Sa	1 994	55	49	60	69	57	37	31	164	293	234	181	173	122
	Män	1 101	30	27	31	38	31	20	17	75	177	122	100	98	75
	Kv	893	25	22	29	31	26	17	14	89	116	112	81	75	47

därav efter ålder																	
50–54	55–59	60–64	65–	5	6	7	8	9	10	11	12	13	14	15	16	17	18
32	27	14	43	19	26	30	31	26	19	24	20	18	24	25	19	19	22
21	21	6	20	9	9	16	18	15	10	12	11	7	8	14	10	10	11
11	6	8	23	10	17	14	13	11	9	12	9	11	16	11	9	9	11
9	7	5	23	11	13	13	18	17	10	13	10	12	13	13	9	8	12
3	5	-	6	6	4	6	8	11	7	7	5	5	6	6	6	4	7
6	2	5	17	5	9	7	10	6	3	6	5	7	7	7	3	4	5
76	53	38	61	9	8	6	4	4	6	8	6	4	7	5	7	9	4
45	34	24	44	3	2	2	2	2	4	5	3	2	3	4	3	5	4
31	19	14	17	6	6	4	2	2	2	3	3	2	4	1	4	4	-
57	42	30	51	8	5	5	2	2	4	5	5	4	5	5	4	5	2
36	28	19	39	2	1	1	1	1	2	2	2	2	2	4	2	3	2
21	14	11	12	6	4	4	1	1	2	3	3	2	3	1	2	2	-
78	46	33	41	4	4	6	4	5	4	11	6	3	6	5	6	3	7
45	24	17	15	1	3	4	4	4	1	9	4	3	5	4	4	3	5
33	22	16	26	3	1	2	-	1	3	2	2	-	1	1	2	-	2
54	34	23	33	2	2	1	2	1	1	4	2	1	3	2	2	-	3
34	19	13	11	1	1	1	2	1	-	2	2	1	3	2	1	-	2
20	15	10	22	1	1	-	-	-	1	2	-	-	-	-	1	-	1
273	149	92	212	89	95	96	132	97	117	112	122	97	109	86	113	132	116
131	82	46	63	48	45	47	69	55	67	50	69	48	56	40	61	90	61
142	67	46	149	41	50	49	63	42	50	62	53	49	53	46	52	42	55
27	21	10	25	9	10	13	15	12	16	15	20	15	18	9	29	29	17
14	13	3	6	5	7	9	11	8	11	5	10	7	8	7	19	21	9
13	8	7	19	4	3	4	4	4	5	10	10	8	10	2	10	8	8
117	68	47	83	47	53	50	71	46	64	57	60	45	49	46	49	73	65
65	35	21	30	26	24	23	37	29	37	27	33	21	26	18	33	49	38
52	33	26	53	21	29	27	34	17	27	30	27	24	23	28	16	24	27
34	21	16	54	-	5	2	7	5	3	4	3	8	7	1	3	5	10
18	14	12	15	-	4	-	5	3	-	2	2	4	5	1	-	3	6
16	7	4	39	-	1	2	2	2	3	2	1	4	2	-	3	2	4
17	5	2	8	5	2	5	3	2	3	3	5	2	4	1	6	6	3
8	3	2	3	1	-	3	-	1	1	1	2	2	1	-	2	3	2
9	2	-	5	4	2	2	3	1	2	2	3	-	3	1	4	3	1
28	6	1	2	5	7	8	12	14	19	16	16	18	15	18	12	6	7
4	1	-	-	3	3	3	6	4	9	8	9	8	7	10	4	5	1
24	5	1	2	2	4	5	6	10	10	8	7	10	8	8	8	1	6
11	3	3	7	-	-	-	-	-	-	-	-	1	2	1	-	-	-
4	2	3	6	-	-	-	-	-	-	-	-	1	-	-	-	-	-
7	1	-	1	-	-	-	-	-	-	-	-	-	2	1	-	-	-
17	8	4	12	9	19	13	9	10	10	13	12	12	10	14	8	7	7
14	5	1	5	3	12	10	7	8	6	3	5	9	2	7	5	4	3
3	3	3	7	6	7	3	2	2	4	10	7	3	8	7	3	3	4
106	77	56	230	23	14	22	21	17	19	31	19	18	15	24	21	16	16
76	39	33	112	11	9	12	12	7	11	19	8	11	8	12	12	8	8
30	38	23	118	12	5	10	9	10	8	12	11	7	7	12	9	8	8

1.3.9 Folkmängd i riksområden (NUTS 2) efter kön, ålder och civilstånd den 31 december 2007 enligt indelning den 1 januari 2008

1.3.9 Population by sex, age and marital status and by county block on Dec. 31, 2007 according to the administrative subdivisions of Jan. 1, 2008

Ålder	Samtliga	därav efter		Civilstånd ¹							
		Kön		Ogifta		Giftna		Änklingar o änkor		Frånskilda	
		Män	Kvinnor	Män	Kvinnor	Män	Kvinnor	Män	Kvinnor	Män	Kvinnor
Stockholm	1 949 516	961 146	988 370	549 662	496 495	310 384	310 622	16 328	64 474	84 772	116 779
0 – 4	130 446	66 898	63 548	66 898	63 548	-	-	-	-	-	-
5 – 9	108 066	55 239	52 827	55 239	52 827	-	-	-	-	-	-
10 – 14	113 205	58 103	55 102	58 103	55 102	-	-	-	-	-	-
15 – 19	123 941	63 529	60 412	63 477	60 050	50	354	-	1	2	7
20 – 24	112 739	56 218	56 521	54 354	51 193	1 733	4 907	1	4	130	417
25 – 29	136 623	67 908	68 715	58 535	52 184	8 432	14 555	14	26	927	1 950
30 – 34	153 239	76 850	76 389	50 802	41 920	23 340	30 073	35	97	2 673	4 299
35 – 39	153 592	77 446	76 146	38 313	30 483	33 864	37 567	65	212	5 204	7 884
40 – 44	155 336	79 187	76 149	31 816	26 059	37 729	37 426	133	368	9 509	12 296
45 – 49	129 853	65 974	63 879	22 571	18 444	32 477	31 488	192	682	10 734	13 265
50 – 54	118 637	60 120	58 517	16 856	13 445	31 095	29 831	343	1 206	11 826	14 035
55 – 59	115 499	56 794	58 705	12 630	10 726	31 626	31 194	651	2 171	11 887	14 614
60 – 64	121 569	59 568	62 001	9 904	8 051	36 037	33 544	1 300	4 199	12 327	16 207
65 – 69	82 898	40 334	42 564	4 635	4 075	25 835	21 986	1 452	5 398	8 412	11 105
70 – 74	59 213	27 268	31 945	2 401	2 493	17 945	15 091	1 794	6 955	5 128	7 406
75 – 79	49 932	20 893	29 039	1 636	1 973	13 669	11 366	2 388	10 076	3 200	5 624
80 – 84	41 699	15 967	25 732	965	1 635	9 939	7 321	3 232	12 836	1 831	3 940
85 – 89	28 683	9 377	19 306	411	1 400	5 215	3 230	2 993	12 201	758	2 475
90 – 94	11 123	2 907	8 216	99	645	1 241	610	1 373	5 973	194	988
95 –	3 223	566	2 657	17	242	157	79	362	2 069	30	267
0 – 6	176 065	90 192	85 873	90 192	85 873	-	-	-	-	-	-
7 – 17	251 870	129 176	122 694	129 175	122 687	1	7	-	-	-	-
18 – 24	160 462	80 619	79 843	78 704	74 160	1 782	5 254	1	5	132	424
25 – 44	598 790	301 391	297 399	179 466	150 646	103 365	119 621	247	703	18 313	26 429
45 – 64	485 558	242 456	243 102	61 961	50 666	131 235	126 057	2 486	8 258	46 774	58 121
65 – 79	192 043	88 495	103 548	8 672	8 541	57 449	48 443	5 634	22 429	16 740	24 135
80 –	84 728	28 817	55 911	1 492	3 922	16 552	11 240	7 960	33 079	2 813	7 670
Östra Mellansverige	1 534 529	763 317	771 212	416 391	359 343	265 684	266 073	18 280	66 965	62 962	78 831
0 – 4	84 125	43 078	41 047	43 078	41 047	-	-	-	-	-	-
5 – 9	79 208	40 833	38 375	40 833	38 375	-	-	-	-	-	-
10 – 14	92 497	47 235	45 262	47 235	45 262	-	-	-	-	-	-
15 – 19	109 911	56 513	53 398	56 469	53 186	42	208	-	-	2	4
20 – 24	98 312	50 499	47 813	49 227	44 518	1 172	3 033	1	7	99	255
25 – 29	88 793	45 523	43 270	39 437	32 886	5 564	9 355	13	28	509	1 001
30 – 34	92 914	47 557	45 357	31 537	24 164	14 580	18 773	21	68	1 419	2 352
35 – 39	100 705	51 432	49 273	26 326	19 803	21 791	24 463	52	162	3 263	4 845
40 – 44	109 610	55 893	53 717	23 336	17 924	26 288	27 332	111	327	6 158	8 134
45 – 49	96 471	49 105	47 366	17 123	12 420	24 373	25 229	159	579	7 450	9 138
50 – 54	96 579	48 540	48 039	13 305	9 621	26 425	27 669	318	974	8 492	9 775
55 – 59	102 545	51 208	51 337	10 644	7 260	30 687	31 392	666	1 992	9 211	10 693
60 – 64	108 454	54 332	54 122	7 810	4 863	35 269	34 026	1 310	3 879	9 943	11 354
65 – 69	79 121	39 421	39 700	4 053	2 510	26 705	23 975	1 710	5 208	6 953	8 007
70 – 74	59 572	28 321	31 251	2 282	1 599	19 577	17 060	2 055	7 407	4 407	5 185
75 – 79	52 041	23 146	28 895	1 678	1 313	15 720	12 640	2 974	11 231	2 774	3 711
80 – 84	42 843	17 269	25 574	1 215	1 176	10 876	7 563	3 674	14 308	1 504	2 527
85 – 89	28 042	9 907	18 135	591	858	5 327	2 932	3 377	12 977	612	1 368
90 – 94	10 300	2 964	7 336	176	423	1 170	380	1 475	6 131	143	402
95 –	2 486	541	1 945	36	135	118	43	364	1 687	23	80
0 – 6	116 219	59 584	56 635	59 584	56 635	-	-	-	-	-	-
7 – 17	206 818	106 126	100 692	106 126	100 689	-	3	-	-	-	-
18 – 24	141 016	72 448	68 568	71 132	65 064	1 214	3 238	1	7	101	259
25 – 44	392 022	200 405	191 617	120 636	94 777	68 223	79 923	197	585	11 349	16 332
45 – 64	404 049	203 185	200 864	48 882	34 164	116 754	118 316	2 453	7 424	35 096	40 960
65 – 79	190 734	90 888	99 846	8 013	5 422	62 002	53 675	6 739	23 846	14 134	16 903
80 –	83 671	30 681	52 990	2 018	2 592	17 491	10 918	8 890	35 103	2 282	4 377

1.3.9 (forts.)

Ålder	Samtliga	därav efter		Civilstånd ¹							
		Kön		Ogifta		Gifta		Änklingar o änkor		Frånskilda	
		Män	Kvinnor	Män	Kvinnor	Män	Kvinnor	Män	Kvinnor	Män	Kvinnor
Småland med öarna	805 353	402 048	403 305	214 977	180 656	148 061	148 022	10 109	39 622	28 901	35 005
0 – 4	42 472	21 923	20 549	21 923	20 549	-	-	-	-	-	-
5 – 9	41 112	21 142	19 970	21 142	19 970	-	-	-	-	-	-
10 – 14	48 763	25 040	23 723	25 040	23 723	-	-	-	-	-	-
15 – 19	59 672	30 574	29 098	30 558	28 976	16	119	-	-	-	3
20 – 24	49 168	25 479	23 689	24 829	21 964	629	1 601	-	3	21	121
25 – 29	42 490	22 318	20 172	19 105	14 933	2 983	4 800	2	7	228	432
30 – 34	45 074	23 337	21 737	15 474	11 215	7 272	9 464	5	32	586	1 026
35 – 39	50 822	25 863	24 959	13 072	9 753	11 345	13 041	22	97	1 424	2 068
40 – 44	56 225	28 996	27 229	11 764	8 421	14 367	15 108	52	180	2 813	3 520
45 – 49	50 636	25 768	24 868	8 789	6 005	13 639	14 543	85	273	3 255	4 047
50 – 54	52 050	26 364	25 686	7 100	4 581	15 180	16 012	186	577	3 898	4 516
55 – 59	54 354	27 449	26 905	5 385	3 283	17 287	17 632	374	1 091	4 403	4 899
60 – 64	56 406	28 606	27 800	3 966	2 148	19 378	18 508	709	2 142	4 553	5 002
65 – 69	42 362	21 018	21 344	2 152	1 346	14 770	13 472	906	3 077	3 190	3 449
70 – 74	34 132	16 086	18 046	1 515	1 018	11 312	10 115	1 156	4 564	2 103	2 349
75 – 79	30 665	13 557	17 108	1 348	917	9 233	7 562	1 615	6 956	1 361	1 673
80 – 84	24 815	10 180	14 635	1 019	846	6 540	4 225	1 951	8 509	670	1 055
85 – 89	16 334	6 061	10 273	585	613	3 273	1 558	1 886	7 477	317	625
90 – 94	6 231	1 927	4 304	174	290	767	250	914	3 583	72	181
95 –	1 570	360	1 210	37	105	70	12	246	1 054	7	39
0 – 6	59 179	30 549	28 630	30 549	28 630	-	-	-	-	-	-
7 – 17	109 734	56 380	53 354	56 380	53 352	-	2	-	-	-	-
18 – 24	72 274	37 229	35 045	36 563	33 200	645	1 718	-	3	21	124
25 – 44	194 611	100 514	94 097	59 415	44 322	35 967	42 413	81	316	5 051	7 046
45 – 64	213 446	108 187	105 259	25 240	16 017	65 484	66 695	1 354	4 083	16 109	18 464
65 – 79	107 159	50 661	56 498	5 015	3 281	35 315	31 149	3 677	14 597	6 654	7 471
80 –	48 950	18 528	30 422	1 815	1 854	10 650	6 045	4 997	20 623	1 066	1 900
Sydsverige	1 351 257	669 532	681 725	354 751	306 776	242 102	241 705	15 772	59 223	56 907	74 021
0 – 4	77 223	39 768	37 455	39 768	37 455	-	-	-	-	-	-
5 – 9	69 308	35 653	33 655	35 653	33 655	-	-	-	-	-	-
10 – 14	77 704	39 764	37 940	39 764	37 940	-	-	-	-	-	-
15 – 19	90 936	46 614	44 322	46 577	43 979	37	333	-	-	-	10
20 – 24	84 685	42 731	41 954	41 127	37 630	1 509	4 017	1	12	94	295
25 – 29	85 773	43 820	41 953	36 768	30 815	6 477	10 059	9	19	566	1 060
30 – 34	89 191	45 678	43 513	29 135	22 086	15 085	18 927	10	51	1 448	2 449
35 – 39	91 138	46 374	44 764	21 754	16 310	21 425	23 627	38	144	3 157	4 683
40 – 44	97 217	49 550	47 667	18 736	13 954	25 041	25 761	98	310	5 675	7 642
45 – 49	84 544	42 863	41 681	13 047	9 421	22 796	23 229	136	539	6 884	8 492
50 – 54	83 343	41 873	41 470	9 911	6 942	23 886	24 171	292	991	7 784	9 366
55 – 59	86 836	43 208	43 628	7 728	5 179	26 645	26 708	593	1 730	8 242	10 011
60 – 64	90 478	45 207	45 271	5 824	3 545	29 699	28 165	1 138	3 351	8 546	10 210
65 – 69	68 433	33 783	34 650	3 266	2 118	22 891	20 637	1 489	4 761	6 137	7 134
70 – 74	53 556	25 318	28 238	2 087	1 514	17 414	15 029	1 869	6 814	3 948	4 881
75 – 79	46 481	20 419	26 062	1 693	1 334	13 706	11 344	2 609	9 817	2 411	3 567
80 – 84	37 629	15 080	22 549	1 107	1 242	9 613	6 670	3 057	12 319	1 303	2 318
85 – 89	24 641	8 666	15 975	614	948	4 681	2 577	2 809	11 086	562	1 364
90 – 94	9 721	2 668	7 053	158	510	1 085	415	1 296	5 675	129	453
95 –	2 420	495	1 925	34	199	112	36	328	1 604	21	86
0 – 6	105 348	54 230	51 118	54 230	51 118	-	-	-	-	-	-
7 – 17	174 231	89 317	84 914	89 317	84 911	-	3	-	-	-	-
18 – 24	120 277	60 983	59 294	59 342	54 630	1 546	4 347	1	12	94	305
25 – 44	363 319	185 422	177 897	106 393	83 165	68 028	78 374	155	524	10 846	15 834
45 – 64	345 201	173 151	172 050	36 510	25 087	103 026	102 273	2 159	6 611	31 456	38 079
65 – 79	168 470	79 520	88 950	7 046	4 966	54 011	47 010	5 967	21 392	12 496	15 582
80 –	74 411	26 909	47 502	1 913	2 899	15 491	9 698	7 490	30 684	2 015	4 221

1.3.9 (forts.)

Ålder	Samtliga	därav efter				Civilstånd ¹					
		Kön		Ogifta		Gifta		Änklingar o änkor		Frånskilda	
		Män	Kvinnor	Män	Kvinnor	Män	Kvinnor	Män	Kvinnor	Män	Kvinnor
Västsverige	1 838 691	915 384	923 307	500 359	431 593	321 246	321 695	20 431	75 939	73 348	94 080
0 – 4	105 128	54 039	51 089	54 039	51 089	-	-	-	-	-	-
5 – 9	96 113	49 433	46 680	49 433	46 680	-	-	-	-	-	-
10 – 14	110 032	56 171	53 861	56 171	53 861	-	-	-	-	-	-
15 – 19	129 477	66 866	62 611	66 813	62 321	52	283	-	-	1	7
20 – 24	113 169	58 176	54 993	56 655	50 875	1 428	3 816	-	11	93	291
25 – 29	112 956	57 600	55 356	50 035	42 376	6 947	11 629	4	18	614	1 333
30 – 34	118 864	60 745	58 119	40 705	31 222	18 230	23 946	19	56	1 791	2 895
35 – 39	125 256	63 578	61 678	32 092	24 369	27 794	31 379	45	190	3 647	5 740
40 – 44	134 982	68 996	65 986	27 761	20 838	33 786	35 035	98	385	7 351	9 728
45 – 49	118 059	59 921	58 138	19 519	14 452	31 122	31 869	184	647	9 096	11 170
50 – 54	116 816	58 746	58 070	14 878	10 430	33 245	34 398	376	1 206	10 247	12 036
55 – 59	118 314	59 378	58 936	11 123	7 405	36 666	36 441	766	2 320	10 823	12 770
60 – 64	120 368	60 517	59 851	8 151	4 941	39 712	37 596	1 508	4 256	11 146	13 058
65 – 69	88 520	43 909	44 611	4 441	2 801	29 896	27 020	1 849	5 830	7 723	8 960
70 – 74	70 245	33 105	37 140	2 897	2 008	22 896	20 215	2 312	8 614	5 000	6 303
75 – 79	61 771	27 462	34 309	2 527	1 883	18 573	15 096	3 217	12 770	3 145	4 560
80 – 84	50 361	20 710	29 651	1 787	1 746	12 990	8 931	4 160	15 998	1 773	2 976
85 – 89	32 721	11 747	20 974	987	1 396	6 295	3 375	3 724	14 590	741	1 613
90 – 94	12 377	3 572	8 805	287	642	1 436	607	1 712	7 045	137	511
95 –	3 162	713	2 449	58	258	178	59	457	2 003	20	129
0 – 6	144 091	73 957	70 134	73 957	70 134	-	-	-	-	-	-
7 – 17	246 499	126 641	119 858	126 641	119 857	-	1	-	-	-	-
18 – 24	163 329	84 087	79 242	82 513	74 835	1 480	4 098	-	11	94	298
25 – 44	492 058	250 919	241 139	150 593	118 805	86 757	101 989	166	649	13 403	19 696
45 – 64	473 557	238 562	234 995	53 671	37 228	140 745	140 304	2 834	8 429	41 312	49 034
65 – 79	220 536	104 476	116 060	9 865	6 692	71 365	62 331	7 378	27 214	15 868	19 823
80 –	98 621	36 742	61 879	3 119	4 042	20 899	12 972	10 053	39 636	2 671	5 229
Norra Mellansverige	825 000	411 677	413 323	228 980	192 613	135 404	135 238	11 257	41 716	36 036	43 756
0 – 4	40 858	20 979	19 879	20 979	19 879	-	-	-	-	-	-
5 – 9	39 706	20 373	19 333	20 373	19 333	-	-	-	-	-	-
10 – 14	47 697	24 276	23 421	24 276	23 421	-	-	-	-	-	-
15 – 19	60 065	31 084	28 981	31 070	28 888	14	91	-	-	-	2
20 – 24	45 980	24 300	21 680	23 824	20 511	440	1 069	1	-	35	100
25 – 29	40 004	20 980	19 024	18 794	15 266	1 993	3 367	5	11	188	380
30 – 34	44 168	22 654	21 514	16 720	13 103	5 374	7 370	8	29	552	1 012
35 – 39	50 847	26 051	24 796	15 591	11 903	8 977	10 501	18	78	1 465	2 314
40 – 44	57 713	29 671	28 042	14 944	11 066	11 645	12 603	48	162	3 034	4 211
45 – 49	53 141	26 982	26 159	11 247	8 133	11 717	12 851	69	271	3 949	4 904
50 – 54	55 811	28 265	27 546	9 147	6 525	14 025	15 075	187	555	4 906	5 391
55 – 59	59 012	30 099	28 913	7 817	5 314	16 488	16 670	378	1 087	5 416	5 842
60 – 64	62 444	31 711	30 733	5 968	3 467	19 134	18 450	720	2 233	5 889	6 583
65 – 69	45 678	22 693	22 985	2 983	1 791	14 390	13 389	995	3 140	4 325	4 665
70 – 74	37 345	17 648	19 697	1 913	1 189	11 514	10 230	1 311	5 034	2 910	3 244
75 – 79	33 300	14 934	18 366	1 500	993	9 543	7 519	1 986	7 468	1 905	2 386
80 – 84	26 731	10 890	15 841	1 126	906	6 491	4 296	2 291	9 045	982	1 594
85 – 89	17 035	6 055	10 980	532	591	3 013	1 501	2 128	8 079	382	809
90 – 94	6 032	1 725	4 307	147	236	581	244	910	3 563	87	264
95 –	1 433	307	1 126	29	98	65	12	202	961	11	55
0 – 6	56 620	29 094	27 526	29 094	27 526	-	-	-	-	-	-
7 – 17	108 572	55 658	52 914	55 658	52 912	-	2	-	-	-	-
18 – 24	69 114	36 260	32 854	35 770	31 594	454	1 158	1	-	35	102
25 – 44	192 732	99 356	93 376	66 049	51 338	27 989	33 841	79	280	5 239	7 917
45 – 64	230 408	117 057	113 351	34 179	23 439	61 364	63 046	1 354	4 146	20 160	22 720
65 – 79	116 323	55 275	61 048	6 396	3 973	35 447	31 138	4 292	15 642	9 140	10 295
80 –	51 231	18 977	32 254	1 834	1 831	10 150	6 053	5 531	21 648	1 462	2 722

1.3.9 (forts.)

Ålder	Samtliga	därav efter		Civilstånd ¹							
		Kön		Ogifta		Gifta		Änklingar o änkor		Frånskilda	
		Män	Kvinnor	Män	Kvinnor	Män	Kvinnor	Män	Kvinnor	Män	Kvinnor
Mellersta Norrland	370 386	184 723	185 663	104 608	88 690	59 823	59 797	5 085	19 233	15 207	17 943
0 – 4	19 329	9 705	9 624	9 705	9 624	-	-	-	-	-	-
5 – 9	17 934	9 193	8 741	9 193	8 741	-	-	-	-	-	-
10 – 14	20 957	10 719	10 238	10 719	10 238	-	-	-	-	-	-
15 – 19	26 150	13 454	12 696	13 447	12 668	7	26	-	-	-	2
20 – 24	19 872	10 348	9 524	10 190	9 068	152	427	-	-	6	29
25 – 29	18 272	9 522	8 750	8 581	7 118	866	1 475	1	6	74	151
30 – 34	20 705	10 651	10 054	8 002	6 422	2 412	3 224	1	15	236	393
35 – 39	22 792	11 610	11 182	7 108	5 491	3 927	4 733	10	33	565	925
40 – 44	25 900	13 325	12 575	6 845	5 168	5 234	5 647	26	70	1 220	1 690
45 – 49	23 271	11 788	11 483	5 160	3 849	4 929	5 440	35	119	1 664	2 075
50 – 54	25 224	12 900	12 324	4 532	3 093	6 156	6 675	87	218	2 125	2 338
55 – 59	26 433	13 644	12 789	3 677	2 447	7 489	7 498	162	461	2 316	2 383
60 – 64	27 825	14 199	13 626	3 065	1 783	8 362	8 232	343	990	2 429	2 621
65 – 69	20 557	10 202	10 355	1 492	941	6 429	5 999	455	1 499	1 826	1 916
70 – 74	16 959	8 190	8 769	1 117	629	5 198	4 471	617	2 307	1 258	1 362
75 – 79	15 242	6 775	8 467	825	554	4 249	3 414	893	3 509	808	990
80 – 84	11 999	4 861	7 138	580	445	2 749	1 817	1 073	4 241	459	635
85 – 89	7 685	2 732	4 953	281	262	1 373	632	898	3 749	180	310
90 – 94	2 641	780	1 861	77	116	265	80	400	1 569	38	96
95 –	639	125	514	12	33	26	7	84	447	3	27
0 – 6	26 719	13 456	13 263	13 456	13 263	-	-	-	-	-	-
7 – 17	47 432	24 366	23 066	24 366	23 065	-	1	-	-	-	-
18 – 24	30 091	15 597	14 494	15 432	14 011	159	452	-	-	6	31
25 – 44	87 669	45 108	42 561	30 536	24 199	12 439	15 079	38	124	2 095	3 159
45 – 64	102 753	52 531	50 222	16 434	11 172	26 936	27 845	627	1 788	8 534	9 417
65 – 79	52 758	25 167	27 591	3 434	2 124	15 876	13 884	1 965	7 315	3 892	4 268
80 –	22 964	8 498	14 466	950	856	4 413	2 536	2 455	10 006	680	1 068
Övre Norrland	508 195	256 094	252 101	146 553	121 649	84 242	84 103	6 165	24 075	19 134	22 274
0 – 4	25 724	13 204	12 520	13 204	12 520	-	-	-	-	-	-
5 – 9	24 791	12 665	12 126	12 665	12 126	-	-	-	-	-	-
10 – 14	29 335	15 142	14 193	15 142	14 193	-	-	-	-	-	-
15 – 19	36 876	19 114	17 762	19 111	17 730	3	32	-	-	-	-
20 – 24	33 601	17 620	15 981	17 360	15 290	248	649	-	2	12	40
25 – 29	29 541	15 873	13 668	14 428	11 200	1 335	2 271	1	4	109	193
30 – 34	29 046	15 114	13 932	11 295	8 697	3 510	4 706	5	25	304	504
35 – 39	31 340	16 153	15 187	9 662	7 305	5 737	6 635	14	42	740	1 205
40 – 44	34 704	17 972	16 732	8 845	6 420	7 446	8 054	30	79	1 651	2 179
45 – 49	32 653	16 673	15 980	6 705	4 629	7 650	8 407	46	160	2 272	2 784
50 – 54	34 342	17 487	16 855	5 449	3 685	9 136	9 715	123	353	2 779	3 102
55 – 59	35 269	18 144	17 125	4 279	2 782	10 726	10 614	228	632	2 911	3 097
60 – 64	35 159	18 050	17 109	3 315	1 879	11 267	10 819	427	1 313	3 041	3 098
65 – 69	26 917	13 137	13 780	1 817	1 020	8 619	8 411	551	2 105	2 150	2 244
70 – 74	22 812	10 927	11 885	1 299	730	7 310	6 399	781	3 120	1 537	1 636
75 – 79	19 699	8 796	10 903	978	591	5 801	4 467	1 100	4 702	917	1 143
80 – 84	14 593	6 071	8 522	622	434	3 654	2 146	1 284	5 308	511	634
85 – 89	8 223	2 964	5 259	289	274	1 486	663	1 022	4 004	167	318
90 – 94	2 941	847	2 094	78	118	284	109	455	1 790	30	77
95 –	629	141	488	10	26	30	6	98	436	3	20
0 – 6	35 726	18 287	17 439	18 287	17 439	-	-	-	-	-	-
7 – 17	66 529	34 305	32 224	34 305	32 224	-	-	-	-	-	-
18 – 24	48 072	25 153	22 919	24 890	22 196	251	681	-	2	12	40
25 – 44	124 631	65 112	59 519	44 230	33 622	18 028	21 666	50	150	2 804	4 081
45 – 64	137 423	70 354	67 069	19 748	12 975	38 779	39 555	824	2 458	11 003	12 081
65 – 79	69 428	32 860	36 568	4 094	2 341	21 730	19 277	2 432	9 927	4 604	5 023
80 –	26 386	10 023	16 363	999	852	5 454	2 924	2 859	11 538	711	1 049

1) Gifta inkluderar partnerskap. Änka/Änkling inkluderar efterlevande partner och frånskilda inkluderar skild partner.

1.3.10 Folkmängd i riksområden (NUTS 1) efter kön, ålder och civilstånd den 31 december 2007 enligt indelning den 1 januari 2008

1.3.10 Population by sex, age and marital status and by county block on Dec. 31, 2007 according to the administrative subdivisions of Jan. 1, 2008

Ålder	Samtliga	därav efter		Civilstånd ¹							
		Kön		Ogifta		Gifta		Änklingar o änkor		Frånskilda	
		Män	Kvinnor	Män	Kvinnor	Män	Kvinnor	Män	Kvinnor	Män	Kvinnor
Östra Sverige	3 484 045	1 724 463	1 759 582	966 053	855 838	576 068	576 695	34 608	131 439	147 734	195 610
0 – 4	214 571	109 976	104 595	109 976	104 595	-	-	-	-	-	-
5 – 9	187 274	96 072	91 202	96 072	91 202	-	-	-	-	-	-
10 – 14	205 702	105 338	100 364	105 338	100 364	-	-	-	-	-	-
15 – 19	233 852	120 042	113 810	119 946	113 236	92	562	-	1	4	11
20 – 24	211 051	106 717	104 334	103 581	95 711	2 905	7 940	2	11	229	672
25 – 29	225 416	113 431	111 985	97 972	85 070	13 996	23 910	27	54	1 436	2 951
30 – 34	246 153	124 407	121 746	82 339	66 084	37 920	48 846	56	165	4 092	6 651
35 – 39	254 297	128 878	125 419	64 639	50 286	55 655	62 030	117	374	8 467	12 729
40 – 44	264 946	135 080	129 866	55 152	43 983	64 017	64 758	244	695	15 667	20 430
45 – 49	226 324	115 079	111 245	39 694	30 864	56 850	56 717	351	1 261	18 184	22 403
50 – 54	215 216	108 660	106 556	30 161	23 066	57 520	57 500	661	2 180	20 318	23 810
55 – 59	218 044	108 002	110 042	23 274	17 986	62 313	62 586	1 317	4 163	21 098	25 307
60 – 64	230 023	113 900	116 123	17 714	12 914	71 306	67 570	2 610	8 078	22 270	27 561
65 – 69	162 019	79 755	82 264	8 688	6 585	52 540	45 961	3 162	10 606	15 365	19 112
70 – 74	118 785	55 589	63 196	4 683	4 092	37 522	32 151	3 849	14 362	9 535	12 591
75 – 79	101 973	44 039	57 934	3 314	3 286	29 389	24 006	5 362	21 307	5 974	9 335
80 – 84	84 542	33 236	51 306	2 180	2 811	20 815	14 884	6 906	27 144	3 335	6 467
85 – 89	56 725	19 284	37 441	1 002	2 258	10 542	6 162	6 370	25 178	1 370	3 843
90 – 94	21 423	5 871	15 552	275	1 068	2 411	990	2 848	12 104	337	1 390
95 –	5 709	1 107	4 602	53	377	275	122	726	3 756	53	347
0 – 6	292 284	149 776	142 508	149 776	142 508	-	-	-	-	-	-
7 – 17	458 688	235 302	223 386	235 301	223 376	1	10	-	-	-	-
18 – 24	301 478	153 067	148 411	149 836	139 224	2 996	8 492	2	12	233	683
25 – 44	990 812	501 796	489 016	300 102	245 423	171 588	199 544	444	1 288	29 662	42 761
45 – 64	889 607	445 641	443 966	110 843	84 830	247 989	244 373	4 939	15 682	81 870	99 081
65 – 79	382 777	179 383	203 394	16 685	13 963	119 451	102 118	12 373	46 275	30 874	41 038
80 –	168 399	59 498	108 901	3 510	6 514	34 043	22 158	16 850	68 182	5 095	12 047
Södra Sverige	3 995 301	1 986 964	2 008 337	1 070 087	919 025	711 409	711 422	46 312	174 784	159 156	203 106
0 – 4	224 823	115 730	109 093	115 730	109 093	-	-	-	-	-	-
5 – 9	206 533	106 228	100 305	106 228	100 305	-	-	-	-	-	-
10 – 14	236 499	120 975	115 524	120 975	115 524	-	-	-	-	-	-
15 – 19	280 085	144 054	136 031	143 948	135 276	105	735	-	-	1	20
20 – 24	247 022	126 386	120 636	122 611	110 469	3 566	9 434	1	26	208	707
25 – 29	241 219	123 738	117 481	105 908	88 124	16 407	26 488	15	44	1 408	2 825
30 – 34	253 129	129 760	123 369	85 314	64 523	40 587	52 337	34	139	3 825	6 370
35 – 39	267 216	135 815	131 401	66 918	50 432	60 564	68 047	105	431	8 228	12 491
40 – 44	288 424	147 542	140 882	58 261	43 213	73 194	75 904	248	875	15 839	20 890
45 – 49	253 239	128 552	124 687	41 355	29 878	67 557	69 641	405	1 459	19 235	23 709
50 – 54	252 209	126 983	125 226	31 889	21 953	72 311	74 581	854	2 774	21 929	25 918
55 – 59	259 504	130 035	129 469	24 236	15 867	80 598	80 781	1 733	5 141	23 468	27 680
60 – 64	267 252	134 330	132 922	17 941	10 634	88 789	84 269	3 355	9 749	24 245	28 270
65 – 69	199 315	98 710	100 605	9 859	6 265	67 557	61 129	4 244	13 668	17 050	19 543
70 – 74	157 933	74 509	83 424	6 499	4 540	51 622	45 359	5 337	19 992	11 051	13 533
75 – 79	138 917	61 438	77 479	5 568	4 134	41 512	34 002	7 441	29 543	6 917	9 800
80 – 84	112 805	45 970	66 835	3 913	3 834	29 143	19 826	9 168	36 826	3 746	6 349
85 – 89	73 696	26 474	47 222	2 186	2 957	14 249	7 510	8 419	33 153	1 620	3 602
90 – 94	28 329	8 167	20 162	619	1 442	3 288	1 272	3 922	16 303	338	1 145
95 –	7 152	1 568	5 584	129	562	360	107	1 031	4 661	48	254
0 – 6	308 618	158 736	149 882	158 736	149 882	-	-	-	-	-	-
7 – 17	530 464	272 338	258 126	272 338	258 120	-	6	-	-	-	-
18 – 24	355 880	182 299	173 581	178 418	162 665	3 671	10 163	1	26	209	727
25 – 44	1 049 988	536 855	513 133	316 401	246 292	190 752	222 776	402	1 489	29 300	42 576
45 – 64	1 032 204	519 900	512 304	115 421	78 332	309 255	309 272	6 347	19 123	88 877	105 577
65 – 79	496 165	234 657	261 508	21 926	14 939	160 691	140 490	17 022	63 203	35 018	42 876
80 –	221 982	82 179	139 803	6 847	8 795	47 040	28 715	22 540	90 943	5 752	11 350

1.3.10 (forts.)

Ålder	Samtliga	därav efter		Civilstånd ¹							
		Kön		Ogifta		Gifta		Änklingar o änkor		Fränskilda	
		Män	Kvinnor	Män	Kvinnor	Män	Kvinnor	Män	Kvinnor	Män	Kvinnor
Norra Sverige	1 703 581	852 494	851 087	480 141	402 952	279 469	279 138	22 507	85 024	70 377	83 973
0 – 4	85 911	43 888	42 023	43 888	42 023	-	-	-	-	-	-
5 – 9	82 431	42 231	40 200	42 231	40 200	-	-	-	-	-	-
10 – 14	97 989	50 137	47 852	50 137	47 852	-	-	-	-	-	-
15 – 19	123 091	63 652	59 439	63 628	59 286	24	149	-	-	-	4
20 – 24	99 453	52 268	47 185	51 374	44 869	840	2 145	1	2	53	169
25 – 29	87 817	46 375	41 442	41 803	33 584	4 194	7 113	7	21	371	724
30 – 34	93 919	48 419	45 500	36 017	28 222	11 296	15 300	14	69	1 092	1 909
35 – 39	104 979	53 814	51 165	32 361	24 699	18 641	21 869	42	153	2 770	4 444
40 – 44	118 317	60 968	57 349	30 634	22 654	24 325	26 304	104	311	5 905	8 080
45 – 49	109 065	55 443	53 622	23 112	16 611	24 296	26 698	150	550	7 885	9 763
50 – 54	115 377	58 652	56 725	19 128	13 303	29 317	31 465	397	1 126	9 810	10 831
55 – 59	120 714	61 887	58 827	15 773	10 543	34 703	34 782	768	2 180	10 643	11 322
60 – 64	125 428	63 960	61 468	12 348	7 129	38 763	37 501	1 490	4 536	11 359	12 302
65 – 69	93 152	46 032	47 120	6 292	3 752	29 438	27 799	2 001	6 744	8 301	8 825
70 – 74	77 116	36 765	40 351	4 329	2 548	24 022	21 100	2 709	10 461	5 705	6 242
75 – 79	68 241	30 505	37 736	3 303	2 138	19 593	15 400	3 979	15 679	3 630	4 519
80 – 84	53 323	21 822	31 501	2 328	1 785	12 894	8 259	4 648	18 594	1 952	2 863
85 – 89	32 943	11 751	21 192	1 102	1 127	5 872	2 796	4 048	15 832	729	1 437
90 – 94	11 614	3 352	8 262	302	470	1 130	433	1 765	6 922	155	437
95 –	2 701	573	2 128	51	157	121	25	384	1 844	17	102
0 – 6	119 065	60 837	58 228	60 837	58 228	-	-	-	-	-	-
7 – 17	222 533	114 329	108 204	114 329	108 201	-	3	-	-	-	-
18 – 24	147 277	77 010	70 267	76 092	67 801	864	2 291	1	2	53	173
25 – 44	405 032	209 576	195 456	140 815	109 159	58 456	70 586	167	554	10 138	15 157
45 – 64	470 584	239 942	230 642	70 361	47 586	127 079	130 446	2 805	8 392	39 697	44 218
65 – 79	238 509	113 302	125 207	13 924	8 438	73 053	64 299	8 689	32 884	17 636	19 586
80 –	100 581	37 498	63 083	3 783	3 539	20 017	11 513	10 845	43 192	2 853	4 839

1) Gifta inkluderar partnerskap. Änka/Änkling inkluderar efterlevande partner och fränskilda inkluderar skild partner.

1.3.11 Folkmängd i landskapen den 31 december 2007 enligt indelning den 1 januari 2008

1.3.11 Population by provinces on Dec. 31, 2007

Landsdel Landskap	Samtliga	därav efter kön		Landsdel Landskap	Samtliga	därav efter kön	
		Män	Kvinnor			Män	Kvinnor
Riket	9 182 927	4 563 921	4 619 006	Västmanland	287 488	143 396	144 092
Götaland	4 417 482	2 198 217	2 219 265	del av Stockholms län	1	1	-
Skåne	1 197 161	591 734	605 427	del av Södermanlands län	4	2	2
del av Kronobergs län	5	3	2	del av Örebro län	47 269	23 753	23 516
del av Blekinge län	2	1	1	del av Västmanlands län	239 912	119 469	120 443
del av Skåne län	1 197 154	591 730	605 424	del av Dalarnas län	302	171	131
Blekinge	151 899	76 712	75 187	Närke	190 127	93 542	96 585
del av Kronobergs län	6	4	2	del av Södermanlands län	78	41	37
del av Kalmar län	2	1	1	del av Östergötlands län	33	19	14
del av Blekinge län	151 887	76 705	75 182	del av Örebro län	188 593	92 757	95 836
del av Skåne län	4	2	2	del av Västmanlands län	1 423	725	698
Halland	298 110	148 058	150 052	Värmland	312 591	155 762	156 829
del av Skåne län	2 199	1 089	1 110	del av Västra Götalands län	398	205	193
del av Hallands län	282 237	140 116	142 121	del av Värmlands län	273 640	136 317	137 323
del av Västra Götalands län	13 674	6 853	6 821	del av Örebro län	38 551	19 239	19 312
Småland	716 106	358 000	358 106	del av Dalarnas län	2	1	1
del av Östergötlands län	2 811	1 473	1 338	Dalarna	275 715	137 814	137 901
del av Jönköpings län	316 183	157 628	158 555	del av Värmlands län	14	8	6
del av Kronobergs län	180 776	90 984	89 792	del av Örebro län	2	1	1
del av Kalmar län	209 291	104 322	104 969	del av Västmanlands län	66	35	31
del av Blekinge län	11	5	6	del av Dalarnas län	275 308	137 589	137 719
del av Hallands län	7 034	3 588	3 446	del av Gävleborgs län	325	181	144
Öland	24 541	12 088	12 453	Norrland	1 155 045	578 739	576 306
del av Kalmar län	24 541	12 088	12 453	Gästrikland	146 243	72 879	73 364
Gotland	57 122	28 241	28 881	del av Uppsala län	1 227	601	626
hela Gotlands län	57 122	28 241	28 881	del av Gävleborgs län	145 016	72 278	72 738
Östergötland	417 963	209 042	208 921	Hälsingland	131 125	65 513	65 612
del av Stockholms län	4	2	2	del av Gävleborgs län	130 215	65 040	65 175
del av Södermanlands län	6	4	2	del av Jämtlands län	910	473	437
del av Östergötlands län	417 938	209 027	208 911	Härjedalen	10 120	5 154	4 966
del av Örebro län	15	9	6	del av Dalarnas län	6	3	3
Västergötland	1 220 301	606 742	613 559	del av Jämtlands län	10 114	5 151	4 963
del av Jönköpings län	17 427	8 777	8 650	Jämtland	112 750	56 089	56 661
del av Hallands län	2 122	1 117	1 005	del av Västernorrlands län	200	105	95
del av Västra Götalands län	1 199 119	595 994	603 125	del av Jämtlands län	112 545	55 982	56 563
del av Örebro län	1 633	854	779	del av Västerbottens län	5	2	3
Dalsland	51 330	26 089	25 241	Medelpad	122 715	61 204	61 511
del av Västra Götalands län	51 158	26 000	25 158	del av Västernorrlands län	122 713	61 202	61 511
del av Värmlands län	172	89	83	del av Jämtlands län	2	2	-
Bohuslän	282 949	141 511	141 438	Ångermanland	134 180	67 046	67 134
del av Västra Götalands län	282 949	141 511	141 438	del av Västernorrlands län	120 536	60 080	60 456
Svealand	3 610 400	1 786 965	1 823 435	del av Jämtlands län	3 358	1 723	1 635
Södermanland	1 153 565	570 138	583 427	del av Västerbottens län	10 286	5 243	5 043
del av Stockholms län	881 753	435 073	446 680	Västerbotten	208 831	104 341	104 490
del av Södermanlands län	265 062	131 696	133 366	del av Västerbottens län	208 831	104 341	104 490
del av Östergötlands län	27	12	15	Norrbotten	193 374	97 627	95 747
del av Örebro län	4	2	2	del av Norrbottens län	193 374	97 627	95 747
del av Västmanlands län	6 719	3 355	3 364	Lappland	95 707	48 886	46 821
Uppland	1 390 914	686 313	704 601	del av Jämtlands län	8	5	3
del av Stockholms län	1 067 758	526 070	541 688	del av Västerbottens län	38 471	19 483	18 988
del av Uppsala län	322 043	159 680	162 363	del av Norrbottens län	57 228	29 398	27 830
del av Södermanlands län	40	21	19				
del av Västmanlands län	1 073	542	531				

Befolkningsuppgifter för landskapen är framräknade med hjälp av fastighetskoordinater.

Kommuner och kommungrupper

1.4.1 Folkmängd i riket, län och kommuner efter kön och ålder den 31 december 2007 enligt indelningen den 1 januari 2008

1.4.1 Population by sex and age by municipality Dec. 31, 2007 according to the administrative subdivisions of Jan. 1, 2008

Län Kommun	Kön	Samtliga	därav efter ålder										
			0–4	5–9	10–14	15–19	20–24	25–29	30–34	35–39	40–44	45–49	50–54
Riket	Sa	9 182 927	525 305	476 238	540 190	637 028	557 526	554 452	593 201	626 492	671 687	588 628	582 802
	Män	4 563 921	269 594	244 531	276 450	327 748	285 371	283 544	302 586	318 507	343 590	299 074	294 295
	Kv	4 619 006	255 711	231 707	263 740	309 280	272 155	270 908	290 615	307 985	328 097	289 554	288 507
Stockholms län	Sa	1 949 516	130 446	108 066	113 205	123 941	112 739	136 623	153 239	153 592	155 336	129 853	118 637
	Män	961 146	66 898	55 239	58 103	63 529	56 218	67 908	76 850	77 446	79 187	65 974	60 120
	Kv	988 370	63 548	52 827	55 102	60 412	56 521	68 715	76 389	76 146	76 149	63 879	58 517
Botkyrka	Sa	79 031	5 724	4 982	5 346	5 868	5 033	5 441	5 802	5 926	6 209	5 164	4 755
	Män	39 695	2 946	2 560	2 721	3 053	2 461	2 722	2 937	3 032	3 201	2 711	2 435
	Kv	39 336	2 778	2 422	2 625	2 815	2 572	2 719	2 865	2 894	3 008	2 453	2 320
Danderyd	Sa	30 789	2 200	2 266	2 299	2 136	1 441	1 132	1 379	2 147	2 505	2 115	1 872
	Män	14 878	1 102	1 196	1 158	1 135	761	597	655	975	1 211	1 064	947
	Kv	15 911	1 098	1 070	1 141	1 001	680	535	724	1 172	1 294	1 051	925
Ekerö	Sa	24 687	1 835	1 838	1 894	2 102	945	688	1 333	2 035	2 304	1 983	1 479
	Män	12 314	971	960	963	1 066	507	333	579	987	1 133	1 010	765
	Kv	12 373	864	878	931	1 036	438	355	754	1 048	1 171	973	714
Haninge	Sa	73 698	4 920	4 431	4 907	5 547	4 585	4 490	5 064	5 671	5 928	4 823	4 326
	Män	36 897	2 524	2 237	2 520	2 808	2 379	2 265	2 561	2 843	3 022	2 424	2 215
	Kv	36 801	2 396	2 194	2 387	2 739	2 206	2 225	2 503	2 828	2 906	2 399	2 111
Huddinge	Sa	91 827	6 609	6 057	6 452	6 586	5 437	5 259	6 369	7 412	7 989	6 675	5 764
	Män	45 826	3 353	3 074	3 277	3 432	2 790	2 624	3 187	3 626	4 048	3 412	2 954
	Kv	46 001	3 256	2 983	3 175	3 154	2 647	2 635	3 182	3 786	3 941	3 263	2 810
Järfälla	Sa	63 427	4 202	3 682	4 088	4 375	3 547	3 546	4 340	4 606	4 940	4 159	3 866
	Män	31 565	2 186	1 890	2 124	2 317	1 854	1 821	2 150	2 305	2 485	2 074	1 958
	Kv	31 862	2 016	1 792	1 964	2 058	1 693	1 725	2 190	2 301	2 455	2 085	1 908
Lidingö	Sa	42 710	2 993	2 760	2 691	2 824	1 997	1 887	2 267	2 997	3 332	2 859	2 676
	Män	20 422	1 555	1 418	1 354	1 430	988	937	1 081	1 409	1 595	1 402	1 335
	Kv	22 288	1 438	1 342	1 337	1 394	1 009	950	1 186	1 588	1 737	1 457	1 341
Nacka	Sa	84 303	6 473	5 669	5 672	5 687	4 089	4 311	5 761	6 669	7 391	5 875	5 130
	Män	41 426	3 291	2 918	2 840	2 986	2 111	2 126	2 790	3 240	3 669	2 941	2 617
	Kv	42 877	3 182	2 751	2 832	2 701	1 978	2 185	2 971	3 429	3 722	2 934	2 513
Norrtälje	Sa	55 225	2 638	2 731	3 386	4 091	2 849	2 423	2 576	3 346	3 996	3 619	3 551
	Män	27 612	1 340	1 410	1 721	2 095	1 494	1 274	1 303	1 629	2 060	1 846	1 795
	Kv	27 613	1 298	1 321	1 665	1 996	1 355	1 149	1 273	1 717	1 936	1 773	1 756
Nykvarn	Sa	8 926	633	631	710	714	316	302	596	763	841	590	511
	Män	4 531	338	316	366	372	177	136	296	350	434	329	262
	Kv	4 395	295	315	344	342	139	166	300	413	407	261	249
Nynäshamn	Sa	25 353	1 403	1 383	1 603	2 020	1 179	1 089	1 444	1 838	2 024	1 621	1 667
	Män	12 760	727	700	823	1 054	613	570	682	917	1 061	802	902
	Kv	12 593	676	683	780	966	566	519	762	921	963	819	765
Salem	Sa	15 065	1 117	1 138	1 165	1 254	716	600	977	1 281	1 375	868	721
	Män	7 419	542	584	596	647	376	307	469	594	703	443	354
	Kv	7 646	575	554	569	607	340	293	508	687	672	425	367
Sigtuna	Sa	37 793	2 444	2 227	2 583	2 850	2 306	2 292	2 388	2 905	3 254	2 584	2 268
	Män	18 835	1 248	1 132	1 366	1 472	1 142	1 177	1 209	1 444	1 632	1 341	1 115
	Kv	18 958	1 196	1 095	1 217	1 378	1 164	1 115	1 179	1 461	1 622	1 243	1 153
Sollentuna	Sa	61 387	4 671	4 270	4 327	4 300	3 049	2 813	3 667	5 012	5 350	4 458	3 735
	Män	30 406	2 396	2 198	2 244	2 219	1 573	1 451	1 696	2 421	2 678	2 279	1 903
	Kv	30 981	2 275	2 072	2 083	2 081	1 476	1 362	1 971	2 591	2 672	2 179	1 832
Solna	Sa	63 318	3 854	2 281	2 208	2 621	4 351	7 032	6 807	4 978	4 291	3 541	3 478
	Män	30 912	2 004	1 139	1 134	1 319	2 097	3 512	3 649	2 616	2 204	1 791	1 753
	Kv	32 406	1 850	1 142	1 074	1 302	2 254	3 520	3 158	2 362	2 087	1 750	1 725
Stockholm	Sa	795 163	51 025	36 948	37 328	42 431	49 790	72 134	76 433	64 348	60 072	51 916	49 201
	Män	387 798	26 124	18 778	19 180	21 539	24 000	35 283	38 747	33 413	30 900	26 308	24 820
	Kv	407 365	24 901	18 170	18 148	20 892	25 790	36 851	37 686	30 935	29 172	25 608	24 381
Sundbyberg	Sa	35 078	2 230	1 519	1 605	1 799	2 302	3 497	3 450	2 950	2 716	2 283	2 156
	Män	17 323	1 142	769	832	866	1 122	1 649	1 841	1 558	1 415	1 192	1 093
	Kv	17 755	1 088	750	773	933	1 180	1 848	1 609	1 392	1 301	1 091	1 063

55-59	60-64	65-69	70-74	75-79	80-84	85-89	90-94	95-	0-6	7-17	18-24	25-44	45-64	65-
598 262	622 703	454 486	353 834	309 131	250 670	163 364	61 366	15 562	719 967	1 211 685	804 635	2 445 832	2 392 395	1 608 413
299 924	312 190	224 497	166 863	135 982	101 028	57 509	17 390	3 248	369 349	621 969	412 376	1 248 227	1 205 483	706 517
298 338	310 513	229 989	186 971	173 149	149 642	105 855	43 976	12 314	350 618	589 716	392 259	1 197 605	1 186 912	901 896
115 499	121 569	82 898	59 213	49 932	41 699	28 683	11 123	3 223	176 065	251 870	160 462	598 790	485 558	276 771
56 794	59 568	40 334	27 268	20 893	15 967	9 377	2 907	566	90 192	129 176	80 619	301 391	242 456	117 312
58 705	62 001	42 564	31 945	29 039	25 732	19 306	8 216	2 657	85 873	122 694	79 843	297 399	243 102	159 459
4 702	4 907	3 351	2 231	1 674	1 044	595	228	49	7 742	11 882	7 329	23 378	19 528	9 172
2 316	2 396	1 697	1 066	708	457	199	69	8	4 001	6 079	3 661	11 892	9 858	4 204
2 386	2 511	1 654	1 165	966	587	396	159	41	3 741	5 803	3 668	11 486	9 670	4 968
1 692	1 987	1 459	1 116	996	939	701	313	94	3 164	4 936	2 242	7 163	7 666	5 618
815	940	690	498	425	358	235	97	19	1 614	2 554	1 184	3 438	3 766	2 322
877	1 047	769	618	571	581	466	216	75	1 550	2 382	1 058	3 725	3 900	3 296
1 396	1 710	1 142	751	519	359	245	105	24	2 628	4 286	1 700	6 360	6 568	3 145
687	860	592	379	253	160	74	26	9	1 364	2 196	907	3 032	3 322	1 493
709	850	550	372	266	199	171	79	15	1 264	2 090	793	3 328	3 246	1 652
4 698	5 152	3 535	2 210	1 590	959	624	195	43	6 795	10 911	6 684	21 153	18 999	9 156
2 297	2 551	1 789	1 086	724	378	208	55	11	3 485	5 547	3 436	10 691	9 487	4 251
2 401	2 601	1 746	1 124	866	581	416	140	32	3 310	5 364	3 248	10 462	9 512	4 905
5 140	5 327	3 564	2 589	2 022	1 429	820	258	69	9 126	14 078	7 937	27 029	22 906	10 751
2 580	2 659	1 775	1 209	871	605	286	55	9	4 653	7 173	4 100	13 485	11 605	4 810
2 560	2 668	1 789	1 380	1 151	824	534	203	60	4 473	6 905	3 837	13 544	11 301	5 941
3 935	4 388	3 229	2 408	1 827	1 285	722	245	37	5 751	8 976	5 167	17 432	16 348	9 753
1 891	2 124	1 555	1 126	786	568	270	75	6	3 007	4 663	2 701	8 761	8 047	4 386
2 044	2 264	1 674	1 282	1 041	717	452	170	31	2 744	4 313	2 466	8 671	8 301	5 367
2 661	2 959	1 988	1 544	1 445	1 308	995	431	96	4 172	6 046	3 047	10 483	11 155	7 807
1 283	1 437	917	673	626	508	317	135	22	2 155	3 096	1 494	5 022	5 457	3 198
1 378	1 522	1 071	871	819	800	678	296	74	2 017	2 950	1 553	5 461	5 698	4 609
5 020	5 421	3 475	2 432	2 039	1 559	1 107	395	128	8 897	12 510	6 183	24 132	21 446	11 135
2 413	2 618	1 700	1 142	893	643	362	107	19	4 532	6 421	3 193	11 825	10 589	4 866
2 607	2 803	1 775	1 290	1 146	916	745	288	109	4 365	6 089	2 990	12 307	10 857	6 269
3 900	4 743	3 437	2 577	2 158	1 663	1 092	351	98	3 791	7 535	4 369	12 341	15 813	11 376
1 927	2 419	1 794	1 273	1 012	716	381	101	22	1 924	3 862	2 274	6 266	7 987	5 299
1 973	2 324	1 643	1 304	1 146	947	711	250	76	1 867	3 673	2 095	6 075	7 826	6 077
510	697	508	262	158	93	53	27	11	914	1 522	568	2 502	2 308	1 112
257	350	262	134	73	45	18	12	4	485	765	319	1 216	1 198	548
253	347	246	128	85	48	35	15	7	429	757	249	1 286	1 110	564
1 749	2 042	1 437	1 002	747	532	397	143	33	1 962	3 715	1 911	6 395	7 079	4 291
869	1 032	718	501	372	226	144	39	8	1 002	1 919	996	3 230	3 605	2 008
880	1 010	719	501	375	306	253	104	25	960	1 796	915	3 165	3 474	2 283
848	987	804	484	350	205	124	39	12	1 572	2 662	1 156	4 233	3 424	2 018
394	477	379	238	171	86	47	7	5	786	1 353	606	2 073	1 668	933
454	510	425	246	179	119	77	32	7	786	1 309	550	2 160	1 756	1 085
2 252	2 302	1 829	1 315	885	618	351	99	41	3 341	5 693	3 376	10 839	9 406	5 138
1 118	1 160	871	619	403	236	117	25	8	1 704	2 969	1 687	5 462	4 734	2 279
1 134	1 142	958	696	482	382	234	74	33	1 637	2 724	1 689	5 377	4 672	2 859
3 488	3 797	2 729	1 875	1 529	1 278	690	257	92	6 507	9 449	4 661	16 842	15 478	8 450
1 752	1 840	1 346	896	642	543	241	67	21	3 328	4 902	2 400	8 246	7 774	3 756
1 736	1 957	1 383	979	887	735	449	190	71	3 179	4 547	2 261	8 596	7 704	4 694
3 692	3 830	2 731	2 033	1 874	1 799	1 314	472	131	4 859	5 041	5 415	23 108	14 541	10 354
1 746	1 814	1 281	904	710	632	441	141	25	2 497	2 575	2 621	11 981	7 104	4 134
1 946	2 016	1 450	1 129	1 164	1 167	873	331	106	2 362	2 466	2 794	11 127	7 437	6 220
46 147	44 703	29 178	21 437	20 424	19 395	14 362	6 045	1 846	66 715	83 920	66 887	272 987	191 967	112 687
22 842	21 772	13 802	9 318	7 920	6 853	4 454	1 466	279	34 090	42 877	32 654	138 343	95 742	44 092
23 305	22 931	15 376	12 119	12 504	12 542	9 908	4 579	1 567	32 625	41 043	34 233	134 644	96 225	68 595
1 966	1 894	1 270	898	846	793	620	226	58	2 883	3 551	3 021	12 613	8 299	4 711
986	941	619	406	360	265	195	60	12	1 471	1 796	1 464	6 463	4 212	1 917
980	953	651	492	486	528	425	166	46	1 412	1 755	1 557	6 150	4 087	2 794

1.4.1 (forts.)

Län Kommun	Kön	Samtliga	därav efter ålder										
			0–4	5–9	10–14	15–19	20–24	25–29	30–34	35–39	40–44	45–49	50–54
Södertälje	Sa	83 642	5 402	4 660	5 294	6 011	5 478	5 641	5 581	6 264	6 384	5 523	5 006
	Män	42 042	2 799	2 380	2 715	3 074	2 736	2 958	2 886	3 274	3 421	2 870	2 554
	Kv	41 600	2 603	2 280	2 579	2 937	2 742	2 683	2 695	2 990	2 963	2 653	2 452
Tyresö	Sa	42 047	2 978	2 957	3 181	3 339	2 075	1 748	2 542	3 526	3 933	2 958	2 320
	Män	20 907	1 547	1 528	1 619	1 718	1 082	869	1 201	1 716	1 963	1 494	1 182
	Kv	21 140	1 431	1 429	1 562	1 621	993	879	1 341	1 810	1 970	1 464	1 138
Täby	Sa	61 633	4 214	4 066	4 273	4 426	2 898	2 451	3 203	4 491	5 345	4 322	3 790
	Män	30 346	2 187	2 099	2 246	2 257	1 532	1 293	1 526	2 112	2 651	2 203	1 891
	Kv	31 287	2 027	1 967	2 027	2 169	1 366	1 158	1 677	2 379	2 694	2 119	1 899
Upplands Väsby	Sa	38 055	2 474	2 154	2 435	2 681	2 225	2 249	2 689	2 959	3 161	2 451	2 244
	Män	18 970	1 282	1 125	1 259	1 388	1 141	1 133	1 361	1 477	1 641	1 261	1 126
	Kv	19 085	1 192	1 029	1 176	1 293	1 084	1 116	1 328	1 482	1 520	1 190	1 118
Upplands-Bro	Sa	22 221	1 509	1 314	1 435	1 777	1 269	1 276	1 447	1 649	1 780	1 548	1 347
	Män	11 053	741	658	752	932	662	687	701	815	884	780	682
	Kv	11 168	768	656	683	845	607	589	746	834	896	768	665
Vallentuna	Sa	28 382	2 134	2 001	2 143	2 205	1 311	1 234	1 852	2 369	2 550	2 032	1 682
	Män	14 209	1 146	1 024	1 114	1 114	719	616	875	1 159	1 277	1 019	864
	Kv	14 173	988	977	1 029	1 091	592	618	977	1 210	1 273	1 013	818
Vaxholm	Sa	10 600	864	809	731	715	417	345	599	852	930	703	601
	Män	5 234	433	417	394	374	225	170	276	378	464	340	307
	Kv	5 366	431	392	337	341	192	175	323	474	466	363	294
Värmdö	Sa	36 870	3 023	2 690	2 697	2 743	1 428	1 301	2 322	3 298	3 372	2 671	2 270
	Män	18 671	1 544	1 389	1 351	1 435	768	647	1 096	1 564	1 721	1 343	1 215
	Kv	18 199	1 479	1 301	1 346	1 308	660	654	1 226	1 734	1 651	1 328	1 055
Österåker	Sa	38 286	2 877	2 602	2 752	2 839	1 706	1 442	2 351	3 300	3 364	2 512	2 221
	Män	19 095	1 430	1 340	1 434	1 427	908	751	1 096	1 592	1 714	1 295	1 076
	Kv	19 191	1 447	1 262	1 318	1 412	798	691	1 255	1 708	1 650	1 217	1 145
Uppsala län	Sa	323 270	18 961	17 081	19 599	23 132	24 087	21 560	21 317	21 888	23 097	20 078	20 283
	Män	160 281	9 801	8 860	10 079	11 876	11 835	10 673	10 863	11 126	11 582	9 986	10 098
	Kv	162 989	9 160	8 221	9 520	11 256	12 252	10 887	10 454	10 762	11 515	10 092	10 185
Enköping	Sa	38 768	2 115	2 161	2 544	2 930	2 054	1 707	2 079	2 758	2 931	2 617	2 515
	Män	19 339	1 079	1 116	1 326	1 497	1 051	884	1 039	1 362	1 475	1 324	1 283
	Kv	19 429	1 036	1 045	1 218	1 433	1 003	823	1 040	1 396	1 456	1 293	1 232
Heby	Sa	13 492	647	721	883	1 121	737	534	590	759	954	935	952
	Män	6 918	355	364	446	595	426	272	300	390	486	472	497
	Kv	6 574	292	357	437	526	311	262	290	369	468	463	455
Häbo	Sa	18 931	1 357	1 289	1 388	1 525	867	762	1 248	1 628	1 696	1 187	1 042
	Män	9 567	713	659	732	762	494	369	589	830	848	603	534
	Kv	9 364	644	630	656	763	373	393	659	798	848	584	508
Knivsta	Sa	13 954	1 252	1 074	981	1 071	665	514	998	1 180	1 201	946	824
	Män	7 005	638	561	486	535	354	249	458	593	584	504	412
	Kv	6 949	614	513	495	536	311	265	540	587	617	442	412
Tierp	Sa	20 068	980	995	1 327	1 481	1 006	828	1 038	1 275	1 429	1 287	1 303
	Män	10 111	506	521	683	742	519	394	542	662	732	671	673
	Kv	9 957	474	474	644	739	487	434	496	613	697	616	630
Uppsala	Sa	187 541	11 107	9 365	10 550	12 633	17 322	16 023	13 877	12 417	12 751	11 079	11 506
	Män	91 812	5 765	4 816	5 400	6 490	8 208	7 900	7 165	6 346	6 348	5 382	5 607
	Kv	95 729	5 342	4 549	5 150	6 143	9 114	8 123	6 712	6 071	6 403	5 697	5 899
Älvkarleby	Sa	9 095	462	457	541	705	399	340	494	576	710	620	634
	Män	4 608	237	247	311	387	214	170	238	294	350	336	319
	Kv	4 487	225	210	230	318	185	170	256	282	360	284	315
Östhammar	Sa	21 421	1 041	1 019	1 385	1 666	1 037	852	993	1 295	1 425	1 407	1 507
	Män	10 921	508	576	695	868	569	435	532	649	759	694	773
	Kv	10 500	533	443	690	798	468	417	461	646	666	713	734
Södermanlands län	Sa	265 190	14 452	13 815	16 036	19 268	14 328	13 119	14 731	16 875	18 976	17 006	17 012
	Män	131 764	7 397	7 095	8 149	9 927	7 491	6 733	7 486	8 512	9 679	8 687	8 542
	Kv	133 426	7 055	6 720	7 887	9 341	6 837	6 386	7 245	8 363	9 297	8 319	8 470
Eskilstuna	Sa	93 343	5 165	4 821	5 456	6 530	5 953	5 466	5 704	6 269	6 803	5 967	5 731
	Män	46 356	2 586	2 472	2 795	3 321	3 003	2 812	2 970	3 182	3 516	3 108	2 927
	Kv	46 987	2 579	2 349	2 661	3 209	2 950	2 654	2 734	3 087	3 287	2 859	2 804
Flen	Sa	16 191	764	887	994	1 216	634	602	716	896	1 111	1 058	1 091
	Män	8 193	428	465	506	643	353	286	373	456	548	552	558
	Kv	7 998	336	422	488	573	281	316	343	440	563	506	533

55-59	60-64	65-69	70-74	75-79	80-84	85-89	90-94	95-	0-6	7-17	18-24	25-44	45-64	65-
4 885	5 169	3 937	2 903	2 326	1 735	1 011	338	94	7 268	11 754	7 823	23 870	20 583	12 344
2 406	2 557	1 911	1 338	986	730	333	91	23	3 742	6 013	3 949	12 539	10 387	5 412
2 479	2 612	2 026	1 565	1 340	1 005	678	247	71	3 526	5 741	3 874	11 331	10 196	6 932
2 193	2 717	1 978	1 482	1 011	654	325	106	24	4 216	7 001	3 313	11 749	10 188	5 580
1 105	1 272	948	729	470	281	143	37	3	2 177	3 593	1 724	5 749	5 053	2 611
1 088	1 445	1 030	753	541	373	182	69	21	2 039	3 408	1 589	6 000	5 135	2 969
3 660	4 435	3 218	2 329	1 806	1 399	885	333	89	5 928	9 432	4 517	15 490	16 207	10 059
1 719	2 127	1 568	1 128	798	571	332	83	23	3 043	4 949	2 329	7 582	7 940	4 503
1 941	2 308	1 650	1 201	1 008	828	553	250	66	2 885	4 483	2 188	7 908	8 267	5 556
2 504	2 677	1 882	1 245	863	623	399	101	39	3 394	5 321	3 254	11 058	9 876	5 152
1 179	1 316	888	586	368	253	149	27	10	1 751	2 783	1 661	5 612	4 882	2 281
1 325	1 361	994	659	495	370	250	74	29	1 643	2 538	1 593	5 446	4 994	2 871
1 483	1 710	963	655	471	331	187	51	19	2 063	3 300	1 941	6 152	6 088	2 677
678	859	488	308	210	137	63	13	3	1 013	1 729	1 003	3 087	2 999	1 222
805	851	475	347	261	194	124	38	16	1 050	1 571	938	3 065	3 089	1 455
1 575	1 744	1 256	862	605	421	282	98	26	2 999	4 675	2 120	8 005	7 033	3 550
804	843	640	405	276	178	98	32	6	1 587	2 384	1 146	3 927	3 530	1 635
771	901	616	457	329	243	184	66	20	1 412	2 291	974	4 078	3 503	1 915
724	859	505	312	226	188	155	53	12	1 197	1 662	677	2 726	2 887	1 451
350	440	264	149	114	68	51	19	1	598	883	362	1 288	1 437	666
374	419	241	163	112	120	104	34	11	599	779	315	1 438	1 450	785
2 270	2 540	1 560	1 034	711	529	286	94	31	4 194	5 997	2 390	10 293	9 751	4 245
1 187	1 314	848	546	331	227	105	33	7	2 164	3 018	1 305	5 028	5 059	2 097
1 083	1 226	712	488	380	302	181	61	24	2 030	2 979	1 085	5 265	4 692	2 148
2 409	2 872	1 933	1 227	830	561	341	120	27	3 987	6 015	2 774	10 457	10 014	5 039
1 193	1 450	992	611	391	243	114	35	3	2 019	3 077	1 443	5 153	5 014	2 389
1 216	1 422	941	616	439	318	227	85	24	1 968	2 938	1 331	5 304	5 000	2 650
21 018	21 756	14 755	10 745	9 138	7 496	4 915	1 867	497	26 053	43 627	33 180	87 862	83 135	49 413
10 386	10 922	7 405	5 065	4 183	3 064	1 777	586	114	13 459	22 532	16 460	44 244	41 392	22 194
10 632	10 834	7 350	5 680	4 955	4 432	3 138	1 281	383	12 594	21 095	16 720	43 618	41 743	27 219
2 597	2 834	2 032	1 537	1 270	1 052	684	280	71	3 010	5 594	3 200	9 475	10 563	6 926
1 291	1 451	1 051	726	579	437	249	100	19	1 532	2 894	1 643	4 760	5 349	3 161
1 306	1 383	981	811	691	615	435	180	52	1 478	2 700	1 557	4 715	5 214	3 765
948	929	792	631	541	418	291	87	22	944	1 991	1 174	2 837	3 764	2 782
496	499	408	300	271	187	118	30	6	520	1 016	650	1 448	1 964	1 320
452	430	384	331	270	231	173	57	16	424	975	524	1 389	1 800	1 462
1 257	1 509	922	472	353	243	131	47	8	1 890	3 106	1 430	5 334	4 995	2 176
595	758	505	229	183	105	43	15	1	982	1 601	777	2 636	2 490	1 081
662	751	417	243	170	138	88	32	7	908	1 505	653	2 698	2 505	1 095
942	868	472	348	257	206	105	40	10	1 753	2 241	1 049	3 893	3 580	1 438
482	454	244	178	122	94	43	11	3	902	1 120	552	1 884	1 852	695
460	414	228	170	135	112	62	29	7	851	1 121	497	2 009	1 728	743
1 371	1 524	1 149	892	859	675	429	172	48	1 382	2 856	1 551	4 570	5 485	4 224
713	769	571	453	427	285	175	56	17	699	1 481	791	2 330	2 826	1 984
658	755	578	439	432	390	254	116	31	683	1 375	760	2 240	2 659	2 240
11 557	11 657	7 634	5 455	4 715	3 929	2 660	1 015	289	14 983	23 521	22 473	55 068	45 799	25 697
5 601	5 725	3 706	2 482	2 029	1 551	925	307	59	7 763	12 109	10 807	27 759	22 315	11 059
5 956	5 932	3 928	2 973	2 686	2 378	1 735	708	230	7 220	11 412	11 666	27 309	23 484	14 638
666	709	501	411	310	305	187	50	18	645	1 294	625	2 120	2 629	1 782
348	360	250	199	149	120	64	11	4	334	733	329	1 052	1 363	797
318	349	251	212	161	185	123	39	14	311	561	296	1 068	1 266	985
1 680	1 726	1 253	999	833	668	428	176	31	1 446	3 024	1 678	4 565	6 320	4 388
860	906	670	498	423	285	160	56	5	727	1 578	911	2 375	3 233	2 097
820	820	583	501	410	383	268	120	26	719	1 446	767	2 190	3 087	2 291
18 534	20 221	14 814	11 264	9 608	7 816	4 981	1 901	433	20 121	36 043	21 735	63 701	72 773	50 817
9 282	10 111	7 444	5 440	4 267	3 183	1 726	519	94	10 307	18 446	11 306	32 410	36 622	22 673
9 252	10 110	7 370	5 824	5 341	4 633	3 255	1 382	339	9 814	17 597	10 429	31 291	36 151	28 144
6 144	6 615	4 799	3 581	3 214	2 666	1 701	620	138	7 131	12 271	8 523	24 242	24 457	16 719
3 071	3 295	2 406	1 667	1 368	1 073	572	191	21	3 622	6 241	4 314	12 480	12 401	7 298
3 073	3 320	2 393	1 914	1 846	1 593	1 129	429	117	3 509	6 030	4 209	11 762	12 056	9 421
1 301	1 369	1 101	786	621	557	330	126	31	1 146	2 262	1 087	3 325	4 819	3 552
658	697	560	405	285	244	133	37	6	625	1 184	586	1 663	2 465	1 670
643	672	541	381	336	313	197	89	25	521	1 078	501	1 662	2 354	1 882

1.4.1 (forts.)

Län Kommun	Kön	Samtliga	därav efter ålder										
			0–4	5–9	10–14	15–19	20–24	25–29	30–34	35–39	40–44	45–49	50–54
Gnesta	Sa	10 031	563	540	667	824	389	417	542	652	772	638	657
	Män	5 022	273	278	336	435	222	206	261	325	393	342	315
	Kv	5 009	290	262	331	389	167	211	281	327	379	296	342
Katrineholm	Sa	32 162	1 670	1 669	1 901	2 484	1 838	1 486	1 685	1 911	2 203	2 063	2 162
	Män	15 928	896	854	953	1 274	1 019	780	860	970	1 101	1 025	1 074
	Kv	16 234	774	815	948	1 210	819	706	825	941	1 102	1 038	1 088
Nyköping	Sa	50 760	2 802	2 528	3 007	3 550	2 744	2 508	2 797	3 121	3 442	3 308	3 221
	Män	24 957	1 415	1 329	1 520	1 822	1 417	1 268	1 372	1 575	1 730	1 644	1 584
	Kv	25 803	1 387	1 199	1 487	1 728	1 327	1 240	1 425	1 546	1 712	1 664	1 637
Oxelösund	Sa	11 148	529	432	630	711	521	528	521	612	725	719	787
	Män	5 658	270	224	323	388	314	270	274	303	393	389	398
	Kv	5 490	259	208	307	323	207	258	247	309	332	330	389
Strängnäs	Sa	31 435	1 903	1 780	1 983	2 381	1 477	1 363	1 749	2 069	2 403	2 020	2 079
	Män	15 573	974	894	1 022	1 209	772	711	870	1 036	1 227	1 010	1 025
	Kv	15 862	929	886	961	1 172	705	652	879	1 033	1 176	1 010	1 054
Trosa	Sa	11 038	612	662	774	841	429	418	583	754	886	652	688
	Män	5 479	312	326	374	445	221	220	300	352	459	319	322
	Kv	5 559	300	336	400	396	208	198	283	402	427	333	366
Vingåker	Sa	9 082	444	496	624	731	343	331	434	591	631	581	596
	Män	4 598	243	253	320	390	170	180	206	313	312	298	339
	Kv	4 484	201	243	304	341	173	151	228	278	319	283	257
Östergötlands län	Sa	420 809	22 872	21 286	25 420	30 126	28 514	25 241	26 149	27 317	29 894	26 176	26 212
	Män	210 531	11 649	10 966	12 967	15 655	15 159	13 278	13 538	14 062	15 386	13 382	13 193
	Kv	210 278	11 223	10 320	12 453	14 471	13 355	11 963	12 611	13 255	14 508	12 794	13 019
Boxholm	Sa	5 223	229	274	327	389	218	201	265	330	355	327	381
	Män	2 684	117	133	169	204	126	105	137	173	187	179	200
	Kv	2 539	112	141	158	185	92	96	128	157	168	148	181
Finspång	Sa	20 703	986	1 026	1 243	1 488	968	859	1 086	1 317	1 473	1 313	1 329
	Män	10 497	516	538	634	752	538	449	552	693	789	677	680
	Kv	10 206	470	488	609	736	430	410	534	624	684	636	649
Kinda	Sa	9 947	519	495	648	823	431	329	512	593	688	622	672
	Män	5 005	258	240	342	428	253	169	246	300	351	316	356
	Kv	4 942	261	255	306	395	178	160	266	293	337	306	316
Linköping	Sa	140 367	8 022	7 011	8 080	9 636	12 864	10 813	9 678	9 219	9 730	8 430	8 157
	Män	70 752	4 104	3 607	4 135	5 031	6 827	5 811	5 146	4 864	5 027	4 284	4 119
	Kv	69 615	3 918	3 404	3 945	4 605	6 037	5 002	4 532	4 355	4 703	4 146	4 038
Mjölby	Sa	25 535	1 403	1 294	1 642	1 908	1 347	1 190	1 556	1 718	1 835	1 646	1 584
	Män	12 782	705	677	841	960	737	604	799	899	954	841	814
	Kv	12 753	698	617	801	948	610	586	757	819	881	805	770
Motala	Sa	42 060	2 156	2 113	2 678	3 142	2 208	2 018	2 311	2 867	3 056	2 772	2 825
	Män	21 026	1 109	1 119	1 393	1 642	1 188	1 056	1 161	1 478	1 585	1 415	1 393
	Kv	21 034	1 047	994	1 285	1 500	1 020	962	1 150	1 389	1 471	1 357	1 432
Norrköping	Sa	126 680	7 128	6 494	7 599	8 923	8 445	8 070	8 297	8 190	9 253	7 920	7 855
	Män	62 652	3 612	3 332	3 822	4 602	4 353	4 162	4 301	4 136	4 697	4 065	3 939
	Kv	64 028	3 516	3 162	3 777	4 321	4 092	3 908	3 996	4 054	4 556	3 855	3 916
Söderköping	Sa	14 020	718	788	936	1 111	530	517	690	913	1 025	924	1 040
	Män	6 989	372	413	502	579	300	256	336	433	501	463	491
	Kv	7 031	346	375	434	532	230	261	354	480	524	461	549
Vadstena	Sa	7 536	332	347	457	514	322	253	338	466	508	483	475
	Män	3 692	174	186	226	286	178	140	156	225	254	254	235
	Kv	3 844	158	161	231	228	144	113	182	241	254	229	240
Valdemarsvik	Sa	7 949	345	349	447	597	326	258	334	460	529	473	537
	Män	3 981	175	172	224	307	177	143	163	238	275	216	278
	Kv	3 968	170	177	223	290	149	115	171	222	254	257	259
Ydre	Sa	3 760	178	178	229	291	173	115	194	195	234	215	276
	Män	1 945	107	89	123	153	90	71	99	99	127	113	134
	Kv	1 815	71	89	106	138	83	44	95	96	107	102	142
Åtvidaberg	Sa	11 658	585	652	794	888	441	408	627	754	837	729	717
	Män	5 854	264	331	393	480	257	212	305	381	445	381	373
	Kv	5 804	321	321	401	408	184	196	322	373	392	348	344
Ödeshög	Sa	5 371	271	265	340	416	241	210	261	295	371	322	364
	Män	2 672	136	129	163	231	135	100	137	143	194	178	181
	Kv	2 699	135	136	177	185	106	110	124	152	177	144	183

55–59	60–64	65–69	70–74	75–79	80–84	85–89	90–94	95–	0–6	7–17	18–24	25–44	45–64	65–
761	844	565	380	306	273	167	65	9	803	1 493	687	2 383	2 900	1 765
384	437	303	190	142	107	50	20	3	386	783	375	1 185	1 478	815
377	407	262	190	164	166	117	45	6	417	710	312	1 198	1 422	950
2 246	2 321	1 638	1 438	1 274	1 078	724	300	71	2 350	4 446	2 766	7 285	8 792	6 523
1 121	1 147	817	681	568	434	252	82	20	1 246	2 257	1 493	3 711	4 367	2 854
1 125	1 174	821	757	706	644	472	218	51	1 104	2 189	1 273	3 574	4 425	3 669
3 538	3 835	2 967	2 389	2 004	1 537	1 004	375	83	3 825	6 630	4 176	11 868	13 902	10 359
1 750	1 915	1 471	1 145	910	630	349	93	18	1 952	3 397	2 154	5 945	6 893	4 616
1 788	1 920	1 496	1 244	1 094	907	655	282	65	1 873	3 233	2 022	5 923	7 009	5 743
822	1 015	793	637	542	370	177	59	18	702	1 327	794	2 386	3 343	2 596
440	473	398	340	241	149	53	13	5	361	700	458	1 240	1 700	1 199
382	542	395	297	301	221	124	46	13	341	627	336	1 146	1 643	1 397
2 172	2 481	1 745	1 252	1 015	789	497	219	58	2 611	4 532	2 381	7 584	8 752	5 575
1 081	1 250	875	603	459	305	184	54	12	1 323	2 306	1 242	3 844	4 366	2 492
1 091	1 231	870	649	556	484	313	165	46	1 288	2 226	1 139	3 740	4 386	3 083
896	978	656	408	285	243	199	64	10	903	1 696	719	2 641	3 214	1 865
452	495	342	215	133	109	67	11	5	450	852	376	1 331	1 588	882
444	483	314	193	152	134	132	53	5	453	844	343	1 310	1 626	983
654	763	550	393	347	303	182	73	15	650	1 386	602	1 987	2 594	1 863
325	402	272	194	161	132	66	18	4	342	726	308	1 011	1 364	847
329	361	278	199	186	171	116	55	11	308	660	294	976	1 230	1 016
27 390	28 387	21 176	16 546	14 433	12 164	7 933	2 885	688	31 464	56 483	40 271	108 601	108 165	75 825
13 707	14 291	10 381	7 872	6 358	4 849	2 842	851	145	16 055	29 015	21 326	56 264	54 573	33 298
13 683	14 096	10 795	8 674	8 075	7 315	5 091	2 034	543	15 409	27 468	18 945	52 337	53 592	42 527
414	433	299	218	217	180	100	59	7	341	744	352	1 151	1 555	1 080
215	234	154	102	109	84	37	17	2	170	380	199	602	828	505
199	199	145	116	108	96	63	42	5	171	364	153	549	727	575
1 496	1 657	1 230	985	914	713	427	166	27	1 385	2 758	1 568	4 735	5 795	4 462
755	847	623	490	426	308	171	52	7	716	1 414	848	2 483	2 959	2 077
741	810	607	495	488	405	256	114	20	669	1 344	720	2 252	2 836	2 385
716	744	624	458	429	320	217	89	18	710	1 452	754	2 122	2 754	2 155
373	365	326	219	210	139	86	24	4	347	744	430	1 066	1 410	1 008
343	379	298	239	219	181	131	65	14	363	708	324	1 056	1 344	1 147
8 064	7 968	6 152	4 978	4 263	3 721	2 507	868	206	10 922	17 876	16 815	39 440	32 619	22 695
4 011	3 974	2 925	2 348	1 867	1 475	914	238	45	5 595	9 180	8 929	20 848	16 388	9 812
4 053	3 994	3 227	2 630	2 396	2 246	1 593	630	161	5 327	8 696	7 886	18 592	16 231	12 883
1 721	1 825	1 377	1 018	937	771	530	193	40	1 897	3 659	2 038	6 299	6 776	4 866
882	913	688	496	395	307	197	65	8	963	1 872	1 085	3 256	3 450	2 156
839	912	689	522	542	464	333	128	32	934	1 787	953	3 043	3 326	2 710
2 995	2 913	2 246	1 769	1 517	1 259	846	284	85	3 037	5 868	3 392	10 252	11 505	8 006
1 513	1 458	1 129	814	665	497	303	87	21	1 553	3 089	1 809	5 280	5 779	3 516
1 482	1 455	1 117	955	852	762	543	197	64	1 484	2 779	1 583	4 972	5 726	4 490
8 029	8 601	6 106	4 778	4 198	3 507	2 276	806	205	9 746	16 918	11 925	33 810	32 405	21 876
3 932	4 308	2 948	2 240	1 811	1 340	773	239	40	4 970	8 618	6 133	17 296	16 244	9 391
4 097	4 293	3 158	2 538	2 387	2 167	1 503	567	165	4 776	8 300	5 792	16 514	16 161	12 485
1 083	1 177	837	570	429	412	210	86	24	1 036	2 102	945	3 145	4 224	2 568
553	600	438	288	197	167	69	25	6	550	1 092	524	1 526	2 107	1 190
530	577	399	282	232	245	141	61	18	486	1 010	421	1 619	2 117	1 378
588	625	506	397	315	306	201	79	24	462	1 010	500	1 565	2 171	1 828
296	301	243	180	132	134	72	19	1	238	534	278	775	1 086	781
292	324	263	217	183	172	129	60	23	224	476	222	790	1 085	1 047
697	804	552	372	339	272	175	74	9	478	1 042	544	1 581	2 511	1 793
362	428	283	189	154	111	62	22	2	240	524	291	819	1 284	823
335	376	269	183	185	161	113	52	7	238	518	253	762	1 227	970
287	323	236	198	171	134	78	47	8	240	524	285	738	1 101	872
154	170	121	106	82	58	28	19	2	134	278	150	396	571	416
133	153	115	92	89	76	50	28	6	106	246	135	342	530	456
866	881	703	564	479	371	242	95	25	840	1 755	765	2 626	3 193	2 479
443	449	361	280	219	155	87	32	6	393	906	426	1 343	1 646	1 140
423	432	342	284	260	216	155	63	19	447	849	339	1 283	1 547	1 339
434	436	308	241	225	198	124	39	10	370	775	388	1 137	1 556	1 145
218	244	142	120	91	74	43	12	1	186	384	224	574	821	483
216	192	166	121	134	124	81	27	9	184	391	164	563	735	662

1.4.1 (forts.)

Län Kommun	Kön	Samtliga	därav efter ålder										
			0–4	5–9	10–14	15–19	20–24	25–29	30–34	35–39	40–44	45–49	50–54
Jönköpings län	Sa	333 610	18 893	18 089	21 005	25 197	20 562	17 986	19 321	22 129	23 582	20 919	20 833
	Män	166 405	9 791	9 263	10 702	12 869	10 819	9 360	9 872	11 361	12 219	10 703	10 631
	Kv	167 205	9 102	8 826	10 303	12 328	9 743	8 626	9 449	10 768	11 363	10 216	10 202
Aneby	Sa	6 506	306	307	443	616	330	274	299	366	478	456	472
	Män	3 305	155	155	240	328	169	148	155	188	239	240	225
	Kv	3 201	151	152	203	288	161	126	144	178	239	216	247
Eksjö	Sa	16 435	807	840	925	1 251	838	720	776	988	1 104	1 023	1 224
	Män	8 193	402	448	489	671	487	374	390	506	582	502	620
	Kv	8 242	405	392	436	580	351	346	386	482	522	521	604
Gislaved	Sa	29 330	1 654	1 667	2 066	2 332	1 618	1 384	1 665	2 077	2 283	2 056	1 852
	Män	14 852	862	824	1 031	1 209	889	741	846	1 086	1 185	1 088	965
	Kv	14 478	792	843	1 035	1 123	729	643	819	991	1 098	968	887
Gnosjö	Sa	9 657	564	550	689	829	521	461	563	679	698	627	659
	Män	4 922	295	280	349	417	298	255	269	357	362	330	329
	Kv	4 735	269	270	340	412	223	206	294	322	336	297	330
Habo	Sa	10 375	830	673	692	839	453	508	720	790	772	635	665
	Män	5 238	450	352	339	415	259	236	346	406	403	317	344
	Kv	5 137	380	321	353	424	194	272	374	384	369	318	321
Jönköping	Sa	123 709	7 210	6 494	7 325	8 889	9 394	8 234	7 981	8 179	8 557	7 381	7 112
	Män	60 902	3 681	3 288	3 736	4 513	4 684	4 231	4 156	4 175	4 435	3 724	3 594
	Kv	62 807	3 529	3 206	3 589	4 376	4 710	4 003	3 825	4 004	4 122	3 657	3 518
Mullsjö	Sa	7 046	422	383	502	570	349	307	408	441	480	418	446
	Män	3 536	197	208	251	283	196	160	191	238	247	212	222
	Kv	3 510	225	175	251	287	153	147	217	203	233	206	224
Nässjö	Sa	29 461	1 567	1 563	1 910	2 218	1 651	1 342	1 516	1 929	2 054	1 865	1 910
	Män	14 761	854	826	948	1 106	909	689	790	975	1 039	984	1 012
	Kv	14 700	713	737	962	1 112	742	653	726	954	1 015	881	898
Sävsjö	Sa	10 937	564	587	751	875	584	503	516	668	750	700	674
	Män	5 536	290	301	380	467	311	258	271	346	386	355	348
	Kv	5 401	274	286	371	408	273	245	245	322	364	345	326
Tranås	Sa	17 920	994	973	1 100	1 298	966	782	975	1 162	1 221	1 054	1 059
	Män	8 904	519	506	574	664	535	413	486	599	636	542	507
	Kv	9 016	475	467	526	634	431	369	489	563	585	512	552
Vaggeryd	Sa	12 939	811	774	826	989	740	573	766	886	942	841	822
	Män	6 502	420	388	415	485	411	302	384	455	489	433	438
	Kv	6 437	391	386	411	504	329	271	382	431	453	408	384
Vetlanda	Sa	26 365	1 305	1 446	1 685	2 018	1 303	1 198	1 345	1 694	1 861	1 637	1 719
	Män	13 374	686	737	890	1 057	725	661	672	884	990	847	853
	Kv	12 991	619	709	795	961	578	537	673	810	871	790	866
Värnamo	Sa	32 930	1 859	1 832	2 091	2 473	1 815	1 700	1 791	2 270	2 382	2 226	2 219
	Män	16 380	980	950	1 060	1 254	946	892	916	1 146	1 226	1 129	1 174
	Kv	16 550	879	882	1 031	1 219	869	808	875	1 124	1 156	1 097	1 045
Kronobergs län	Sa	180 787	9 882	9 244	10 717	12 891	11 701	10 480	10 685	11 406	12 453	11 020	11 507
	Män	90 991	5 061	4 762	5 599	6 664	6 009	5 542	5 615	5 844	6 452	5 682	5 788
	Kv	89 796	4 821	4 482	5 118	6 227	5 692	4 938	5 070	5 562	6 001	5 338	5 719
Alvesta	Sa	18 776	1 036	976	1 171	1 428	1 047	874	1 009	1 116	1 260	1 204	1 358
	Män	9 559	529	510	618	736	557	469	512	565	643	619	672
	Kv	9 217	507	466	553	692	490	405	497	551	617	585	686
Lessebo	Sa	8 070	416	458	490	629	384	361	412	470	550	496	514
	Män	4 072	212	238	258	335	201	183	234	237	281	265	248
	Kv	3 998	204	220	232	294	183	178	178	233	269	231	266
Ljungby	Sa	27 276	1 466	1 336	1 645	2 036	1 511	1 327	1 518	1 791	1 948	1 798	1 733
	Män	13 799	726	680	850	1 069	819	726	815	907	1 020	930	893
	Kv	13 477	740	656	795	967	692	601	703	884	928	868	840
Markaryd	Sa	9 641	472	442	562	681	493	491	490	592	650	558	618
	Män	4 832	250	199	279	336	269	258	259	303	341	283	324
	Kv	4 809	222	243	283	345	224	233	231	289	309	275	294
Tingsryd	Sa	12 600	550	568	722	919	593	512	574	715	824	756	886
	Män	6 411	275	284	375	492	331	281	311	357	430	387	467
	Kv	6 189	275	284	347	427	262	231	263	358	394	369	419
Uppvidinge	Sa	9 484	437	501	612	714	460	394	528	580	641	581	590
	Män	4 870	219	269	331	375	267	215	272	304	336	310	314
	Kv	4 614	218	232	281	339	193	179	256	276	305	271	276

55-59	60-64	65-69	70-74	75-79	80-84	85-89	90-94	95-	0-6	7-17	18-24	25-44	45-64	65-
21 369	22 132	16 385	13 236	12 203	10 106	6 614	2 498	551	26 269	47 164	30 313	83 018	85 253	61 593
10 715	11 194	8 026	6 153	5 279	4 068	2 473	784	123	13 567	24 128	15 749	42 812	43 243	26 906
10 654	10 938	8 359	7 083	6 924	6 038	4 141	1 714	428	12 702	23 036	14 564	40 206	42 010	34 687
456	454	359	260	223	199	133	59	16	425	1 015	562	1 417	1 838	1 249
247	247	176	130	101	83	47	29	3	218	530	299	730	959	569
209	207	183	130	122	116	86	30	13	207	485	263	687	879	680
1 241	1 159	916	733	703	601	431	127	28	1 169	2 170	1 322	3 588	4 647	3 539
617	584	428	339	304	243	157	39	11	593	1 160	744	1 852	2 323	1 521
624	575	488	394	399	358	274	88	17	576	1 010	578	1 736	2 324	2 018
1 804	1 898	1 366	1 084	1 007	753	506	218	40	2 312	4 560	2 465	7 409	7 610	4 974
942	962	703	503	443	312	199	59	3	1 195	2 297	1 323	3 858	3 957	2 222
862	936	663	581	564	441	307	159	37	1 117	2 263	1 142	3 551	3 653	2 752
668	628	416	331	307	255	143	63	6	770	1 543	840	2 401	2 582	1 521
372	317	220	157	122	106	59	26	2	397	787	455	1 243	1 348	692
296	311	196	174	185	149	84	37	4	373	756	385	1 158	1 234	829
663	691	512	320	254	204	92	52	10	1 109	1 611	767	2 790	2 654	1 444
333	367	258	155	113	91	37	16	1	589	822	404	1 391	1 361	671
330	324	254	165	141	113	55	36	9	520	789	363	1 399	1 293	773
7 465	7 838	5 719	4 783	4 289	3 478	2 317	863	201	9 816	16 530	12 966	32 951	29 796	21 650
3 618	3 876	2 738	2 162	1 817	1 340	843	249	42	4 990	8 427	6 485	16 997	14 812	9 191
3 847	3 962	2 981	2 621	2 472	2 138	1 474	614	159	4 826	8 103	6 481	15 954	14 984	12 459
551	596	342	243	220	194	123	41	10	588	1 069	569	1 636	2 011	1 173
276	302	189	121	97	87	43	15	1	282	551	302	836	1 012	553
275	294	153	122	123	107	80	26	9	306	518	267	800	999	620
1 903	2 081	1 462	1 157	1 200	1 109	726	240	58	2 235	4 158	2 516	6 841	7 759	5 952
948	1 066	733	551	498	448	288	82	15	1 196	2 121	1 326	3 493	4 010	2 615
955	1 015	729	606	702	661	438	158	43	1 039	2 037	1 190	3 348	3 749	3 337
750	751	540	494	478	378	255	99	20	798	1 654	909	2 437	2 875	2 264
392	401	267	231	217	166	102	39	8	411	849	489	1 261	1 496	1 030
358	350	273	263	261	212	153	60	12	387	805	420	1 176	1 379	1 234
1 127	1 296	1 024	855	783	621	444	158	28	1 398	2 472	1 461	4 140	4 536	3 913
575	651	505	394	346	248	156	45	3	730	1 283	785	2 134	2 275	1 697
552	645	519	461	437	373	288	113	25	668	1 189	676	2 006	2 261	2 216
840	851	605	472	420	395	263	101	22	1 137	1 872	1 131	3 167	3 354	2 278
424	450	286	230	192	166	92	34	8	588	939	592	1 630	1 745	1 008
416	401	319	242	228	229	171	67	14	549	933	539	1 537	1 609	1 270
1 847	1 837	1 487	1 158	1 103	896	551	222	53	1 892	3 826	2 039	6 098	7 040	5 470
958	935	740	566	505	364	214	73	17	985	1 995	1 115	3 207	3 593	2 479
889	902	747	592	598	532	337	149	36	907	1 831	924	2 891	3 447	2 991
2 054	2 052	1 637	1 346	1 216	1 023	630	255	59	2 620	4 684	2 766	8 143	8 551	6 166
1 013	1 036	783	614	524	414	236	78	9	1 393	2 367	1 430	4 180	4 352	2 658
1 041	1 016	854	732	692	609	394	177	50	1 227	2 317	1 336	3 963	4 199	3 508
12 209	12 321	9 085	7 497	6 857	5 521	3 534	1 371	406	13 680	24 036	16 719	45 024	47 057	34 271
6 209	6 320	4 607	3 546	3 060	2 369	1 348	427	87	7 029	12 486	8 580	23 453	23 999	15 444
6 000	6 001	4 478	3 951	3 797	3 152	2 186	944	319	6 651	11 550	8 139	21 571	23 058	18 827
1 372	1 292	918	802	755	592	398	133	35	1 443	2 625	1 590	4 259	5 226	3 633
745	705	486	370	358	251	163	46	5	743	1 371	836	2 189	2 741	1 679
627	587	432	432	397	341	235	87	30	700	1 254	754	2 070	2 485	1 954
604	672	402	352	317	267	170	80	26	602	1 186	589	1 793	2 286	1 614
309	357	212	162	136	113	63	25	3	303	628	313	935	1 179	714
295	315	190	190	181	154	107	55	23	299	558	276	858	1 107	900
1 795	1 929	1 479	1 202	1 063	883	544	211	61	2 008	3 707	2 279	6 584	7 255	5 443
910	993	762	569	477	366	201	73	13	990	1 921	1 233	3 468	3 726	2 461
885	936	717	633	586	517	343	138	48	1 018	1 786	1 046	3 116	3 529	2 982
694	756	567	476	418	335	204	108	34	650	1 253	747	2 223	2 626	2 142
361	400	276	233	193	142	82	33	11	332	613	388	1 161	1 368	970
333	356	291	243	225	193	122	75	23	318	640	359	1 062	1 258	1 172
905	948	734	674	646	524	377	128	45	764	1 639	949	2 625	3 495	3 128
481	490	376	331	307	228	151	47	10	383	860	514	1 379	1 825	1 450
424	458	358	343	339	296	226	81	35	381	779	435	1 246	1 670	1 678
673	651	544	421	430	353	244	104	26	642	1 341	741	2 143	2 495	2 122
334	346	280	207	188	172	102	24	5	340	706	415	1 127	1 304	978
339	305	264	214	242	181	142	80	21	302	635	326	1 016	1 191	1 144

1.4.1 (forts.)

Län Kommun	Kön	Samtliga	därav efter ålder										
			0–4	5–9	10–14	15–19	20–24	25–29	30–34	35–39	40–44	45–49	50–54
Växjö	Sa	79 562	4 680	4 137	4 562	5 372	6 458	5 761	5 268	5 153	5 441	4 644	4 828
	Män	39 748	2 438	2 155	2 418	2 726	3 166	3 032	2 764	2 649	2 842	2 389	2 363
	Kv	39 814	2 242	1 982	2 144	2 646	3 292	2 729	2 504	2 504	2 599	2 255	2 465
Älmhult	Sa	15 378	825	826	953	1 112	755	760	886	989	1 139	983	980
	Män	7 700	412	427	470	595	399	378	448	522	559	499	507
	Kv	7 678	413	399	483	517	356	382	438	467	580	484	473
Kalmar län	Sa	233 834	11 101	11 095	13 628	17 108	13 591	11 296	12 136	13 955	16 091	14 863	15 607
	Män	116 411	5 735	5 726	6 965	8 772	6 977	6 008	6 304	6 999	8 302	7 520	7 901
	Kv	117 423	5 366	5 369	6 663	8 336	6 614	5 288	5 832	6 956	7 789	7 343	7 706
Borgholm	Sa	10 933	429	476	600	752	472	355	439	517	632	738	754
	Män	5 414	237	244	299	402	255	185	223	254	301	372	376
	Kv	5 519	192	232	301	350	217	170	216	263	331	366	378
Emmaboda	Sa	9 383	388	440	531	712	432	378	441	561	632	650	648
	Män	4 768	193	240	263	346	253	188	241	262	340	343	348
	Kv	4 615	195	200	268	366	179	190	200	299	292	307	300
Hultsfred	Sa	14 196	552	635	863	1 128	715	572	572	760	997	1 004	973
	Män	7 183	306	321	458	563	396	323	315	364	513	513	517
	Kv	7 013	246	314	405	565	319	249	257	396	484	491	456
Högsby	Sa	5 931	225	272	372	452	291	245	239	300	382	408	473
	Män	2 996	110	139	197	231	159	132	124	164	190	201	249
	Kv	2 935	115	133	175	221	132	113	115	136	192	207	224
Kalmar	Sa	61 533	3 173	2 924	3 430	4 364	5 253	4 089	3 926	3 832	4 314	3 673	3 914
	Män	30 152	1 601	1 503	1 730	2 221	2 487	2 183	2 054	1 937	2 240	1 807	1 931
	Kv	31 381	1 572	1 421	1 700	2 143	2 766	1 906	1 872	1 895	2 074	1 866	1 983
Mönsterås	Sa	13 114	615	650	805	1 047	611	535	661	751	910	865	887
	Män	6 598	323	332	423	532	336	302	333	371	459	451	438
	Kv	6 516	292	318	382	515	275	233	328	380	451	414	449
Mörbylånga	Sa	13 608	721	698	837	1 023	530	519	646	874	888	809	940
	Män	6 674	384	346	381	542	264	261	331	411	441	381	482
	Kv	6 934	337	352	456	481	266	258	315	463	447	428	458
Nybro	Sa	19 643	892	880	1 127	1 448	1 067	884	901	1 172	1 462	1 300	1 258
	Män	9 861	460	462	594	752	557	455	476	596	756	662	680
	Kv	9 782	432	418	533	696	510	429	425	576	706	638	578
Oskarshamn	Sa	26 294	1 366	1 331	1 581	1 798	1 316	1 249	1 479	1 784	1 845	1 573	1 677
	Män	13 128	717	634	848	929	711	648	754	916	960	845	819
	Kv	13 166	649	697	733	869	605	601	725	868	885	728	858
Torsås	Sa	7 133	351	359	395	557	314	265	324	402	506	422	502
	Män	3 651	186	199	204	290	157	139	180	209	258	219	271
	Kv	3 482	165	160	191	267	157	126	144	193	248	203	231
Vimmerby	Sa	15 608	787	764	987	1 201	857	709	785	957	1 059	1 048	1 015
	Män	7 885	402	414	524	594	471	393	381	504	531	549	509
	Kv	7 723	385	350	463	607	386	316	404	453	528	499	506
Västervik	Sa	36 458	1 602	1 666	2 100	2 626	1 733	1 496	1 723	2 045	2 464	2 373	2 566
	Män	18 101	816	892	1 044	1 370	931	799	892	1 011	1 313	1 177	1 281
	Kv	18 357	786	774	1 056	1 256	802	697	831	1 034	1 151	1 196	1 285
Gotlands län	Sa	57 122	2 596	2 684	3 413	4 476	3 314	2 728	2 932	3 332	4 099	3 834	4 103
	Män	28 241	1 336	1 391	1 774	2 269	1 674	1 408	1 546	1 659	2 023	1 863	2 044
	Kv	28 881	1 260	1 293	1 639	2 207	1 640	1 320	1 386	1 673	2 076	1 971	2 059
Gotland	Sa	57 122	2 596	2 684	3 413	4 476	3 314	2 728	2 932	3 332	4 099	3 834	4 103
	Män	28 241	1 336	1 391	1 774	2 269	1 674	1 408	1 546	1 659	2 023	1 863	2 044
	Kv	28 881	1 260	1 293	1 639	2 207	1 640	1 320	1 386	1 673	2 076	1 971	2 059
Blekinge län	Sa	151 900	8 067	7 471	8 461	10 270	8 534	8 296	8 899	9 717	10 647	9 261	9 482
	Män	76 711	4 205	3 863	4 311	5 337	4 740	4 582	4 674	5 035	5 502	4 847	4 734
	Kv	75 189	3 862	3 608	4 150	4 933	3 794	3 714	4 225	4 682	5 145	4 414	4 748
Karlskrona	Sa	62 338	3 724	3 227	3 432	4 066	3 674	3 966	4 088	4 147	4 161	3 691	3 792
	Män	31 415	1 948	1 648	1 737	2 113	1 980	2 237	2 149	2 204	2 175	1 904	1 912
	Kv	30 923	1 776	1 579	1 695	1 953	1 694	1 729	1 939	1 943	1 986	1 787	1 880
Olofström	Sa	13 198	572	581	775	1 057	622	489	589	822	1 042	880	812
	Män	6 660	290	307	391	554	342	258	300	405	513	495	433
	Kv	6 538	282	274	384	503	280	231	289	417	529	385	379

55–59	60–64	65–69	70–74	75–79	80–84	85–89	90–94	95–	0–6	7–17	18–24	25–44	45–64	65–
5 115	5 073	3 668	2 913	2 586	2 027	1 275	468	133	6 393	10 173	8 643	21 623	19 660	13 070
2 539	2 512	1 807	1 360	1 125	854	454	129	26	3 355	5 292	4 256	11 287	9 803	5 755
2 576	2 561	1 861	1 553	1 461	1 173	821	339	107	3 038	4 881	4 387	10 336	9 857	7 315
1 051	1 000	773	657	642	540	322	139	46	1 178	2 112	1 181	3 774	4 014	3 119
530	517	408	314	276	243	132	50	14	583	1 095	625	1 907	2 053	1 437
521	483	365	343	366	297	190	89	32	595	1 017	556	1 867	1 961	1 682
16 594	17 643	13 640	10 919	9 485	7 570	5 096	1 925	491	15 549	30 817	20 157	53 478	64 707	49 126
8 370	8 918	6 772	5 210	4 296	3 069	1 849	594	124	8 043	15 784	10 348	27 613	32 709	21 914
8 224	8 725	6 868	5 709	5 189	4 501	3 247	1 331	367	7 506	15 033	9 809	25 865	31 998	27 212
880	977	816	659	543	426	292	139	37	618	1 336	775	1 943	3 349	2 912
436	491	423	311	240	182	134	39	10	340	676	421	963	1 675	1 339
444	486	393	348	303	244	158	100	27	278	660	354	980	1 674	1 573
667	718	604	464	415	339	236	102	25	553	1 268	682	2 012	2 683	2 185
351	371	307	233	212	138	99	37	3	281	640	374	1 031	1 413	1 029
316	347	297	231	203	201	137	65	22	272	628	308	981	1 270	1 156
1 015	1 080	861	731	693	521	368	126	30	797	1 937	1 159	2 901	4 072	3 330
528	541	427	353	317	237	143	39	9	434	989	621	1 515	2 099	1 525
487	539	434	378	376	284	225	87	21	363	948	538	1 386	1 973	1 805
427	443	374	308	252	215	175	62	16	329	827	456	1 166	1 751	1 402
238	225	194	149	118	90	60	21	5	164	426	246	610	913	637
189	218	180	159	134	125	115	41	11	165	401	210	556	838	765
3 873	4 011	2 823	2 393	2 121	1 723	1 130	456	111	4 352	7 770	7 022	16 161	15 471	10 757
1 926	1 990	1 346	1 096	897	662	391	130	20	2 194	4 003	3 345	8 414	7 654	4 542
1 947	2 021	1 477	1 297	1 224	1 061	739	326	91	2 158	3 767	3 677	7 747	7 817	6 215
973	1 000	800	662	540	415	266	102	19	865	1 836	1 027	2 857	3 725	2 804
503	520	390	313	258	158	114	36	6	445	953	548	1 465	1 912	1 275
470	480	410	349	282	257	152	66	13	420	883	479	1 392	1 813	1 529
1 117	1 142	895	645	516	455	240	77	36	1 007	1 913	889	2 927	4 008	2 864
550	582	433	320	239	195	90	29	12	539	908	470	1 444	1 995	1 318
567	560	462	325	277	260	150	48	24	468	1 005	419	1 483	2 013	1 546
1 360	1 479	1 232	1 002	870	635	446	181	47	1 247	2 541	1 626	4 419	5 397	4 413
685	740	619	489	400	257	147	61	13	648	1 335	842	2 283	2 767	1 986
675	739	613	513	470	378	299	120	34	599	1 206	784	2 136	2 630	2 427
1 871	2 032	1 600	1 166	1 020	793	552	208	53	1 957	3 439	1 996	6 357	7 153	5 392
958	1 012	809	557	450	317	167	64	13	994	1 778	1 067	3 278	3 634	2 377
913	1 020	791	609	570	476	385	144	40	963	1 661	929	3 079	3 519	3 015
518	582	419	351	321	266	187	72	20	496	956	524	1 497	2 024	1 636
256	328	210	168	160	102	79	31	5	265	499	272	786	1 074	755
262	254	209	183	161	164	108	41	15	231	457	252	711	950	881
1 110	1 132	861	724	627	500	352	104	29	1 082	2 211	1 303	3 510	4 305	3 197
562	593	439	342	296	213	129	31	8	566	1 146	693	1 809	2 213	1 458
548	539	422	382	331	287	223	73	21	516	1 065	610	1 701	2 092	1 739
2 783	3 047	2 355	1 814	1 567	1 282	852	296	68	2 246	4 783	2 698	7 728	10 769	8 234
1 377	1 525	1 175	879	709	518	296	76	20	1 173	2 431	1 449	4 015	5 360	3 673
1 406	1 522	1 180	935	858	764	556	220	48	1 073	2 352	1 249	3 713	5 409	4 561
4 182	4 310	3 252	2 480	2 120	1 618	1 090	437	122	3 681	7 717	5 085	13 091	16 429	11 119
2 155	2 174	1 613	1 177	922	674	391	122	26	1 910	3 982	2 552	6 636	8 236	4 925
2 027	2 136	1 639	1 303	1 198	944	699	315	96	1 771	3 735	2 533	6 455	8 193	6 194
4 182	4 310	3 252	2 480	2 120	1 618	1 090	437	122	3 681	7 717	5 085	13 091	16 429	11 119
2 155	2 174	1 613	1 177	922	674	391	122	26	1 910	3 982	2 552	6 636	8 236	4 925
2 027	2 136	1 639	1 303	1 198	944	699	315	96	1 771	3 735	2 533	6 455	8 193	6 194
10 377	11 269	8 782	7 090	6 065	4 730	3 094	1 107	281	11 040	19 324	12 439	37 559	40 389	31 149
5 139	5 706	4 342	3 479	2 724	1 977	1 123	329	62	5 708	9 878	6 870	19 793	20 426	14 036
5 238	5 563	4 440	3 611	3 341	2 753	1 971	778	219	5 332	9 446	5 569	17 766	19 963	17 113
2 136	2 330	1 909	1 534	1 361	1 006	620	208	58	2 067	3 935	2 532	7 382	8 440	6 696
1 057	1 157	932	773	626	414	218	65	10	1 050	2 018	1 436	3 811	4 214	3 038
1 079	1 173	977	761	735	592	402	143	48	1 017	1 917	1 096	3 571	4 226	3 658
4 133	4 413	3 227	2 655	2 220	1 855	1 265	478	124	5 010	7 896	5 217	16 362	16 029	11 824
2 036	2 276	1 568	1 226	952	733	465	126	26	2 584	4 038	2 804	8 765	8 128	5 096
2 097	2 137	1 659	1 429	1 268	1 122	800	352	98	2 426	3 858	2 413	7 597	7 901	6 728
951	1 008	857	732	563	443	279	101	23	787	1 829	991	2 942	3 651	2 998
489	479	417	382	262	198	96	41	8	394	941	549	1 476	1 896	1 404
462	529	440	350	301	245	183	60	15	393	888	442	1 466	1 755	1 594

1.4.1 (forts.)

Län Kommun	Kön	Samtliga	därav efter ålder										
			0-4	5-9	10-14	15-19	20-24	25-29	30-34	35-39	40-44	45-49	50-54
Ronneby	Sa	28 491	1 397	1 367	1 555	1 932	1 676	1 593	1 604	1 788	1 976	1 654	1 761
	Män	14 627	714	715	810	1 016	992	901	871	923	1 049	869	859
	Kv	13 864	683	652	745	916	684	692	733	865	927	785	902
Sölvesborg	Sa	16 821	880	823	915	1 163	831	816	931	992	1 173	1 086	1 093
	Män	8 442	487	428	451	594	435	425	487	493	592	561	548
	Kv	8 379	393	395	464	569	396	391	444	499	581	525	545
Skåne län	Sa	1 199 357	69 156	61 837	69 243	80 666	76 151	77 477	80 292	81 421	86 570	75 283	73 861
	Män	592 821	35 563	31 790	35 453	41 277	37 991	39 238	41 004	41 339	44 048	38 016	37 139
	Kv	606 536	33 593	30 047	33 790	39 389	38 160	38 239	39 288	40 082	42 522	37 267	36 722
Bjuv	Sa	14 470	906	834	1 015	1 049	698	695	927	1 073	1 136	973	875
	Män	7 275	463	422	496	542	372	344	460	568	588	498	448
	Kv	7 195	443	412	519	507	326	351	467	505	548	475	427
Bromölla	Sa	12 181	670	621	710	911	615	578	611	813	887	725	762
	Män	6 103	341	315	376	438	335	310	291	410	456	374	383
	Kv	6 078	329	306	334	473	280	268	320	403	431	351	379
Burlöv	Sa	15 952	1 013	961	992	1 129	925	873	1 047	1 069	1 239	1 026	1 010
	Män	7 984	512	481	523	583	488	443	526	543	635	537	508
	Kv	7 968	501	480	469	546	437	430	521	526	604	489	502
Båstad	Sa	14 242	631	569	793	970	644	548	672	762	936	882	896
	Män	7 005	318	311	394	498	346	264	345	379	462	416	432
	Kv	7 237	313	258	399	472	298	284	327	383	474	466	464
Eslöv	Sa	30 775	1 916	1 749	2 001	2 272	1 784	1 555	1 921	2 263	2 369	2 039	1 922
	Män	15 462	1 014	888	1 066	1 167	902	776	964	1 141	1 218	1 037	978
	Kv	15 313	902	861	935	1 105	882	779	957	1 122	1 151	1 002	944
Helsingborg	Sa	124 986	7 040	6 314	6 965	8 274	7 753	8 198	8 502	8 666	9 199	8 037	7 918
	Män	61 117	3 652	3 263	3 577	4 300	3 844	4 141	4 253	4 367	4 633	4 018	3 942
	Kv	63 869	3 388	3 051	3 388	3 974	3 909	4 057	4 249	4 299	4 566	4 019	3 976
Hässleholm	Sa	49 780	2 467	2 599	3 037	3 702	2 944	2 414	2 758	3 224	3 621	3 095	3 037
	Män	24 843	1 230	1 272	1 598	1 872	1 554	1 266	1 373	1 652	1 862	1 588	1 571
	Kv	24 937	1 237	1 327	1 439	1 830	1 390	1 148	1 385	1 572	1 759	1 507	1 466
Höganäs	Sa	24 065	1 341	1 361	1 526	1 560	890	839	1 291	1 497	1 783	1 534	1 503
	Män	11 776	672	712	791	831	483	427	610	704	882	748	760
	Kv	12 289	669	649	735	729	407	412	681	793	901	786	743
Hörby	Sa	14 584	783	724	872	1 122	796	655	840	887	1 048	979	988
	Män	7 303	399	380	439	580	395	344	429	436	530	499	498
	Kv	7 281	384	344	433	542	401	311	411	451	518	480	490
Höör	Sa	14 924	883	855	962	1 126	715	684	864	998	1 147	992	1 009
	Män	7 454	459	429	471	595	387	332	420	508	567	494	508
	Kv	7 470	424	426	491	531	328	352	444	490	580	498	501
Klippan	Sa	16 254	830	860	1 030	1 144	917	709	893	1 023	1 213	1 046	1 103
	Män	8 198	444	426	536	595	478	353	454	533	631	532	562
	Kv	8 056	386	434	494	549	439	356	439	490	582	514	541
Kristianstad	Sa	77 245	4 128	4 052	4 555	5 588	4 864	4 424	4 592	5 030	5 274	4 873	4 978
	Män	37 969	2 131	2 112	2 285	2 772	2 444	2 267	2 333	2 595	2 653	2 370	2 497
	Kv	39 276	1 997	1 940	2 270	2 816	2 420	2 157	2 259	2 435	2 621	2 503	2 481
Kävlinge	Sa	27 746	2 137	1 864	1 744	1 877	1 180	1 190	2 124	2 384	2 250	1 689	1 453
	Män	13 890	1 101	969	858	1 003	614	580	1 020	1 215	1 142	859	746
	Kv	13 856	1 036	895	886	874	566	610	1 104	1 169	1 108	830	707
Landskrona	Sa	40 419	2 259	2 106	2 241	2 738	2 567	2 459	2 457	2 511	2 923	2 507	2 585
	Män	20 078	1 214	1 096	1 146	1 408	1 271	1 231	1 301	1 271	1 519	1 276	1 322
	Kv	20 341	1 045	1 010	1 095	1 330	1 296	1 228	1 156	1 240	1 404	1 231	1 263
Lomma	Sa	20 023	1 464	1 324	1 379	1 345	703	569	1 089	1 578	1 737	1 342	1 161
	Män	9 947	776	713	732	687	393	303	488	776	870	662	616
	Kv	10 076	688	611	647	658	310	266	601	802	867	680	545
Lund	Sa	105 286	5 915	5 128	5 368	6 762	12 308	9 953	7 491	6 695	6 798	6 065	6 244
	Män	52 184	3 075	2 617	2 757	3 462	6 251	5 296	3 954	3 414	3 406	2 925	3 075
	Kv	53 102	2 840	2 511	2 611	3 300	6 057	4 657	3 537	3 281	3 392	3 140	3 169
Malmö	Sa	280 801	16 971	12 882	14 038	16 098	20 687	27 460	24 644	19 500	19 027	16 997	16 358
	Män	137 368	8 695	6 595	7 228	8 181	9 443	13 537	13 147	10 227	9 896	8 773	8 225
	Kv	143 433	8 276	6 287	6 810	7 917	11 244	13 923	11 497	9 273	9 131	8 224	8 133
Osby	Sa	12 623	654	624	796	903	675	504	658	755	881	791	824
	Män	6 339	315	319	401	477	353	282	313	390	441	405	435
	Kv	6 284	339	305	395	426	322	222	345	365	440	386	389

55–59	60–64	65–69	70–74	75–79	80–84	85–89	90–94	95–	0–6	7–17	18–24	25–44	45–64	65–
1 986	2 222	1 723	1 347	1 204	898	548	204	56	1 958	3 553	2 416	6 961	7 623	5 980
991	1 147	862	689	540	404	199	63	13	1 022	1 813	1 412	3 744	3 866	2 770
995	1 075	861	658	664	494	349	141	43	936	1 740	1 004	3 217	3 757	3 210
1 171	1 296	1 066	822	717	528	382	116	20	1 218	2 111	1 283	3 912	4 646	3 651
566	647	563	409	344	228	145	34	5	658	1 068	669	1 997	2 322	1 728
605	649	503	413	373	300	237	82	15	560	1 043	614	1 915	2 324	1 923
76 459	79 209	59 651	46 466	40 416	32 899	21 547	8 614	2 139	94 308	154 907	107 838	325 760	304 812	211 732
38 069	39 501	29 441	21 839	17 695	13 103	7 543	2 339	433	48 522	79 439	54 113	165 629	152 725	92 393
38 390	39 708	30 210	24 627	22 721	19 796	14 004	6 275	1 706	45 786	75 468	53 725	160 131	152 087	119 339
938	978	728	537	460	342	215	72	19	1 256	2 132	1 114	3 831	3 764	2 373
470	499	375	273	208	143	79	21	6	646	1 068	581	1 960	1 915	1 105
468	479	353	264	252	199	136	51	13	610	1 064	533	1 871	1 849	1 268
898	913	738	546	453	384	221	102	23	920	1 649	958	2 889	3 298	2 467
439	483	375	275	218	163	83	32	6	471	834	500	1 467	1 679	1 152
459	430	363	271	235	221	138	70	17	449	815	458	1 422	1 619	1 315
982	1 062	874	621	487	326	204	84	28	1 421	2 213	1 386	4 228	4 080	2 624
484	550	413	313	227	115	73	23	7	707	1 161	719	2 147	2 079	1 171
498	512	461	308	260	211	131	61	21	714	1 052	667	2 081	2 001	1 453
1 076	1 252	1 014	776	695	504	400	178	44	839	1 763	1 005	2 918	4 106	3 611
543	631	505	402	315	210	162	63	9	429	890	548	1 450	2 022	1 666
533	621	509	374	380	294	238	115	35	410	873	457	1 468	2 084	1 945
1 898	1 931	1 435	1 170	966	797	506	229	52	2 636	4 444	2 642	8 108	7 790	5 155
1 000	975	725	569	442	327	194	66	13	1 389	2 305	1 343	4 099	3 990	2 336
898	956	710	601	524	470	312	163	39	1 247	2 139	1 299	4 009	3 800	2 819
7 946	8 135	6 045	4 722	4 389	3 539	2 295	822	227	9 601	15 710	11 035	34 565	32 036	22 039
3 902	3 971	2 946	2 076	1 840	1 355	788	212	37	4 961	8 130	5 545	17 394	15 833	9 254
4 044	4 164	3 099	2 646	2 549	2 184	1 507	610	190	4 640	7 580	5 490	17 171	16 203	12 785
3 252	3 585	2 745	2 207	1 862	1 568	1 095	445	123	3 466	6 936	4 347	12 017	12 969	10 045
1 652	1 855	1 347	1 065	850	659	415	133	29	1 736	3 561	2 229	6 153	6 666	4 498
1 600	1 730	1 398	1 142	1 012	909	680	312	94	1 730	3 375	2 118	5 864	6 303	5 547
1 761	2 030	1 510	1 112	978	780	526	204	39	1 854	3 378	1 446	5 410	6 828	5 149
849	1 011	738	545	429	315	191	73	5	944	1 770	775	2 623	3 368	2 296
912	1 019	772	567	549	465	335	131	34	910	1 608	671	2 787	3 460	2 853
1 087	1 006	758	606	516	459	317	105	36	1 077	1 983	1 237	3 430	4 060	2 797
568	527	405	287	222	188	135	35	7	547	1 022	624	1 739	2 092	1 279
519	479	353	319	294	271	182	70	29	530	961	613	1 691	1 968	1 518
1 016	1 062	796	562	466	402	257	109	19	1 224	2 172	1 145	3 693	4 079	2 611
542	525	412	285	203	165	112	37	3	627	1 088	626	1 827	2 069	1 217
474	537	384	277	263	237	145	72	16	597	1 084	519	1 866	2 010	1 394
1 157	1 178	862	692	602	510	306	139	40	1 157	2 261	1 363	3 838	4 484	3 151
615	612	442	344	273	229	101	28	10	592	1 167	720	1 971	2 321	1 427
542	566	420	348	329	281	205	111	30	565	1 094	643	1 867	2 163	1 724
5 001	5 336	4 031	3 204	2 799	2 305	1 487	574	150	5 774	10 371	7 042	19 320	20 188	14 550
2 457	2 728	2 010	1 478	1 234	897	534	140	32	3 034	5 181	3 529	9 848	10 052	6 325
2 544	2 608	2 021	1 726	1 565	1 408	953	434	118	2 740	5 190	3 513	9 472	10 136	8 225
1 797	2 070	1 329	926	663	579	329	128	33	2 929	3 972	1 901	7 948	7 009	3 987
889	1 038	681	465	309	244	112	36	9	1 509	2 025	1 011	3 957	3 532	1 856
908	1 032	648	461	354	335	217	92	24	1 420	1 947	890	3 991	3 477	2 131
2 709	2 811	2 081	1 672	1 450	1 147	804	331	61	3 097	5 152	3 662	10 350	10 612	7 546
1 342	1 408	1 051	786	620	455	274	78	9	1 646	2 685	1 804	5 322	5 348	3 273
1 367	1 403	1 030	886	830	692	530	253	52	1 451	2 467	1 858	5 028	5 264	4 273
1 159	1 488	1 265	872	671	468	272	117	20	2 013	3 043	1 159	4 973	5 150	3 685
534	717	604	448	291	191	104	34	8	1 080	1 590	631	2 437	2 529	1 680
625	771	661	424	380	277	168	83	12	933	1 453	528	2 536	2 621	2 005
6 372	6 079	4 261	3 050	2 572	2 052	1 422	582	169	8 129	12 200	15 152	30 937	24 760	14 108
3 061	2 945	2 061	1 370	1 074	812	445	154	30	4 204	6 260	7 698	16 070	12 006	5 946
3 311	3 134	2 200	1 680	1 498	1 240	977	428	139	3 925	5 940	7 454	14 867	12 754	8 162
15 777	14 739	11 367	9 615	9 003	7 700	5 215	2 181	542	22 243	31 255	27 178	90 631	63 871	45 623
7 831	7 154	5 403	4 237	3 701	2 789	1 676	527	103	11 384	16 111	12 647	46 807	31 983	18 436
7 946	7 585	5 964	5 378	5 302	4 911	3 539	1 654	439	10 859	15 144	14 531	43 824	31 888	27 187
893	949	711	622	513	424	298	118	30	879	1 755	1 018	2 798	3 457	2 716
467	487	372	289	234	191	113	43	12	425	894	546	1 426	1 794	1 254
426	462	339	333	279	233	185	75	18	454	861	472	1 372	1 663	1 462

1.4.1 (forts.)

Län Kommun	Kön	Samtliga	därav efter ålder										
			0–4	5–9	10–14	15–19	20–24	25–29	30–34	35–39	40–44	45–49	50–54
Perstorp	Sa	6 930	365	388	417	566	403	335	337	424	530	482	411
	Män	3 511	212	202	204	284	215	173	173	206	275	254	214
	Kv	3 419	153	186	213	282	188	162	164	218	255	228	197
Simrishamn	Sa	19 306	743	838	1 097	1 387	815	632	733	944	1 239	1 243	1 354
	Män	9 422	373	401	560	714	448	335	366	468	608	611	657
	Kv	9 884	370	437	537	673	367	297	367	476	631	632	697
Sjöbo	Sa	18 015	965	947	1 068	1 301	865	839	989	1 229	1 321	1 243	1 234
	Män	9 135	514	475	502	668	463	440	488	623	672	651	658
	Kv	8 880	451	472	566	633	402	399	501	606	649	592	576
Skurup	Sa	14 788	892	889	981	1 125	685	662	864	1 042	1 159	975	941
	Män	7 398	452	448	494	572	370	324	445	512	579	505	465
	Kv	7 390	440	441	487	553	315	338	419	530	580	470	476
Staffanstorp	Sa	21 208	1 383	1 462	1 512	1 605	908	897	1 324	1 681	1 853	1 427	1 094
	Män	10 576	696	740	777	805	496	467	630	811	948	725	570
	Kv	10 632	687	722	735	800	412	430	694	870	905	702	524
Svalöv	Sa	13 143	793	753	897	992	684	561	784	1 041	1 060	860	820
	Män	6 750	427	401	454	499	359	292	384	529	558	452	417
	Kv	6 393	366	352	443	493	325	269	400	512	502	408	403
Svedala	Sa	19 149	1 366	1 247	1 347	1 410	848	814	1 371	1 560	1 591	1 188	1 199
	Män	9 600	697	662	710	696	455	403	634	794	792	613	604
	Kv	9 549	669	585	637	714	393	411	737	766	799	575	595
Tomelilla	Sa	12 772	680	623	709	887	719	659	648	743	781	824	852
	Män	6 355	344	305	359	463	353	334	324	371	387	418	426
	Kv	6 417	336	318	350	424	366	325	324	372	394	406	426
Trelleborg	Sa	41 019	2 402	2 080	2 498	2 957	2 050	1 921	2 490	2 800	3 191	2 729	2 585
	Män	20 350	1 233	1 073	1 278	1 520	1 040	957	1 246	1 369	1 623	1 402	1 346
	Kv	20 669	1 169	1 007	1 220	1 437	1 010	964	1 244	1 431	1 568	1 327	1 239
Vellinge	Sa	32 565	2 068	2 094	2 370	2 336	1 163	868	1 609	2 531	2 930	2 178	1 949
	Män	16 104	1 048	1 085	1 209	1 222	650	418	736	1 194	1 432	1 103	966
	Kv	16 461	1 020	1 009	1 161	1 114	513	450	873	1 337	1 498	1 075	983
Ystad	Sa	27 719	1 339	1 218	1 471	1 818	1 321	1 297	1 409	1 622	1 924	1 727	1 966
	Män	13 464	676	640	776	907	698	685	689	797	943	828	951
	Kv	14 255	663	578	695	911	623	612	720	825	981	899	1 015
Åstorp	Sa	14 233	964	839	964	1 088	749	720	942	1 067	1 100	844	850
	Män	7 189	498	445	499	540	399	374	468	544	562	453	427
	Kv	7 044	466	394	465	548	350	346	474	523	538	391	423
Ängelholm	Sa	38 749	1 999	1 887	2 408	2 726	2 031	1 950	2 219	2 587	2 770	2 466	2 458
	Män	18 827	970	958	1 203	1 426	1 044	992	1 121	1 285	1 407	1 237	1 156
	Kv	19 922	1 029	929	1 205	1 300	987	958	1 098	1 302	1 363	1 229	1 302
Örkelljunga	Sa	9 577	477	461	590	733	510	458	490	562	679	628	629
	Män	4 856	247	257	306	365	261	257	257	280	371	315	318
	Kv	4 721	230	204	284	368	249	201	233	282	308	313	311
Östra Göinge	Sa	13 828	712	684	890	1 165	735	557	702	860	974	877	893
	Män	6 989	365	378	448	605	387	291	362	427	500	438	458
	Kv	6 839	347	306	442	560	348	266	340	433	474	439	435
Hallands län	Sa	291 393	16 992	16 030	18 598	21 279	16 454	14 174	16 568	19 447	21 287	18 961	18 801
	Män	144 821	8 773	8 320	9 546	10 846	8 545	7 221	8 236	9 809	10 833	9 437	9 446
	Kv	146 572	8 219	7 710	9 052	10 433	7 909	6 953	8 332	9 638	10 454	9 524	9 355
Falkenberg	Sa	40 164	2 071	2 163	2 626	2 961	2 174	1 955	2 109	2 379	2 780	2 528	2 661
	Män	20 134	1 081	1 115	1 364	1 506	1 161	1 014	1 081	1 195	1 450	1 268	1 349
	Kv	20 030	990	1 048	1 262	1 455	1 013	941	1 028	1 184	1 330	1 260	1 312
Halmstad	Sa	89 727	5 032	4 405	5 163	6 131	6 447	5 592	5 477	5 897	6 238	5 677	5 514
	Män	44 159	2 601	2 264	2 644	3 061	3 234	2 901	2 795	3 020	3 254	2 774	2 725
	Kv	45 568	2 431	2 141	2 519	3 070	3 213	2 691	2 682	2 877	2 984	2 903	2 789
Hylte	Sa	10 257	592	525	691	818	542	461	491	649	740	675	637
	Män	5 200	293	261	361	431	270	244	248	338	388	358	331
	Kv	5 057	299	264	330	387	272	217	243	311	352	317	306
Kungsbacka	Sa	71 942	4 895	4 822	5 269	5 666	3 113	2 432	4 033	5 464	6 122	4 996	4 543
	Män	35 726	2 521	2 506	2 726	2 894	1 680	1 184	1 847	2 683	2 973	2 547	2 286
	Kv	36 216	2 374	2 316	2 543	2 772	1 433	1 248	2 186	2 781	3 149	2 449	2 257
Laholm	Sa	23 189	1 163	1 209	1 435	1 688	1 134	926	1 233	1 416	1 582	1 536	1 615
	Män	11 675	591	649	724	874	610	470	630	704	823	773	818
	Kv	11 514	572	560	711	814	524	456	603	712	759	763	797
Varberg	Sa	56 114	3 239	2 906	3 414	4 015	3 044	2 808	3 225	3 642	3 825	3 549	3 831
	Män	27 927	1 686	1 525	1 727	2 080	1 590	1 408	1 635	1 869	1 945	1 717	1 937
	Kv	28 187	1 553	1 381	1 687	1 935	1 454	1 400	1 590	1 773	1 880	1 832	1 894

55-59	60-64	65-69	70-74	75-79	80-84	85-89	90-94	95-	0-6	7-17	18-24	25-44	45-64	65-
476	453	374	305	305	188	121	36	14	515	980	644	1 626	1 822	1 343
248	232	194	138	133	86	51	15	2	286	492	339	827	948	619
228	221	180	167	172	102	70	21	12	229	488	305	799	874	724
1 563	1 614	1 419	1 139	977	793	535	200	41	1 064	2 444	1 372	3 548	5 774	5 104
791	806	679	560	458	340	193	46	8	538	1 230	728	1 777	2 865	2 284
772	808	740	579	519	453	342	154	33	526	1 214	644	1 771	2 909	2 820
1 287	1 362	1 010	771	652	505	294	104	29	1 358	2 408	1 380	4 378	5 126	3 365
647	716	519	393	324	227	114	29	12	725	1 177	720	2 223	2 672	1 618
640	646	491	378	328	278	180	75	17	633	1 231	660	2 155	2 454	1 747
1 046	1 105	705	561	490	340	216	91	19	1 282	2 191	1 099	3 727	4 067	2 422
533	564	380	282	231	140	76	24	2	643	1 116	577	1 860	2 067	1 135
513	541	325	279	259	200	140	67	17	639	1 075	522	1 867	2 000	1 287
1 272	1 547	1 225	820	574	359	175	65	25	1 989	3 377	1 504	5 755	5 340	3 243
644	734	587	408	284	173	57	19	5	999	1 703	812	2 856	2 673	1 533
628	813	638	412	290	186	118	46	20	990	1 674	692	2 899	2 667	1 710
843	936	623	418	399	332	231	91	25	1 095	1 954	1 070	3 446	3 459	2 119
453	500	334	216	188	150	94	36	7	585	1 015	540	1 763	1 822	1 025
390	436	289	202	211	182	137	55	18	510	939	530	1 683	1 637	1 094
1 279	1 282	932	612	463	325	213	82	20	1 875	2 958	1 385	5 336	4 948	2 647
636	648	502	290	221	131	80	25	7	957	1 546	717	2 623	2 501	1 256
643	634	430	322	242	194	133	57	13	918	1 412	668	2 713	2 447	1 391
910	976	766	619	559	439	267	95	16	928	1 609	1 081	2 831	3 562	2 761
482	489	387	300	276	198	108	28	3	467	822	535	1 416	1 815	1 300
428	487	379	319	283	241	159	67	13	461	787	546	1 415	1 747	1 461
2 696	2 851	2 240	1 846	1 422	1 194	732	273	62	3 275	5 459	3 253	10 402	10 861	7 769
1 324	1 474	1 108	905	647	476	235	84	10	1 703	2 792	1 649	5 195	5 546	3 465
1 372	1 377	1 132	941	775	718	497	189	52	1 572	2 667	1 604	5 207	5 315	4 304
2 112	2 762	1 965	1 307	980	674	466	166	37	2 925	5 086	2 020	7 938	9 001	5 595
1 001	1 364	995	672	470	284	190	61	4	1 512	2 590	1 112	3 780	4 434	2 676
1 111	1 398	970	635	510	390	276	105	33	1 413	2 496	908	4 158	4 567	2 919
2 078	2 185	1 741	1 357	1 281	1 066	609	236	54	1 831	3 335	2 001	6 252	7 956	6 344
1 029	1 086	849	627	565	445	198	62	13	929	1 729	1 039	3 114	3 894	2 759
1 049	1 099	892	730	716	621	411	174	41	902	1 606	962	3 138	4 062	3 585
961	932	719	475	384	335	204	76	20	1 290	2 160	1 154	3 829	3 587	2 213
487	474	359	248	177	137	76	19	3	663	1 112	606	1 948	1 841	1 019
474	458	360	227	207	198	128	57	17	627	1 048	548	1 881	1 746	1 194
2 626	2 784	2 035	1 718	1 525	1 294	837	354	75	2 731	5 233	3 087	9 526	10 334	7 838
1 291	1 385	1 000	774	648	538	287	93	12	1 331	2 665	1 605	4 805	5 069	3 352
1 335	1 399	1 035	944	877	756	550	261	63	1 400	2 568	1 482	4 721	5 265	4 486
636	725	577	396	389	323	205	89	20	665	1 302	804	2 189	2 618	1 999
335	372	288	217	168	132	82	21	7	349	670	417	1 165	1 340	915
301	353	289	179	221	191	123	68	13	316	632	387	1 024	1 278	1 084
955	1 091	770	610	471	446	273	136	27	970	2 022	1 194	3 093	3 816	2 733
523	541	395	302	215	198	111	42	3	504	1 038	641	1 580	1 960	1 266
432	550	375	308	256	248	162	94	24	466	984	553	1 513	1 856	1 467
19 220	20 244	15 136	12 023	10 109	8 233	5 322	2 014	501	23 610	41 132	24 611	71 476	77 226	53 338
9 642	10 074	7 618	5 685	4 580	3 460	2 002	614	134	12 217	21 080	12 733	36 099	38 599	24 093
9 578	10 170	7 518	6 338	5 529	4 773	3 320	1 400	367	11 393	20 052	11 878	35 377	38 627	29 245
2 751	2 782	2 198	1 818	1 647	1 267	864	343	87	2 924	5 756	3 315	9 223	10 722	8 224
1 402	1 387	1 113	860	762	542	343	117	24	1 522	2 938	1 767	4 740	5 406	3 761
1 349	1 395	1 085	958	885	725	521	226	63	1 402	2 818	1 548	4 483	5 316	4 463
5 666	5 964	4 517	3 734	3 111	2 666	1 691	630	175	6 807	11 467	8 904	23 204	22 821	16 524
2 798	2 914	2 233	1 680	1 332	1 072	650	170	37	3 534	5 833	4 437	11 970	11 211	7 174
2 868	3 050	2 284	2 054	1 779	1 594	1 041	460	138	3 273	5 634	4 467	11 234	11 610	9 350
691	688	541	409	399	369	226	98	15	826	1 497	845	2 341	2 691	2 057
369	385	261	209	172	170	77	30	4	416	759	441	1 218	1 443	923
322	303	280	200	227	199	149	68	11	410	738	404	1 123	1 248	1 134
4 419	4 932	3 663	2 681	2 017	1 505	978	317	75	6 933	11 672	5 160	18 051	18 890	11 236
2 172	2 443	1 835	1 329	958	647	359	106	30	3 570	6 006	2 751	8 687	9 448	5 264
2 247	2 489	1 828	1 352	1 059	858	619	211	45	3 363	5 666	2 409	9 364	9 442	5 972
1 760	1 831	1 270	999	881	749	506	203	53	1 661	3 180	1 788	5 157	6 742	4 661
939	943	675	453	419	315	188	63	14	850	1 650	948	2 627	3 473	2 127
821	888	595	546	462	434	318	140	39	811	1 530	840	2 530	3 269	2 534
3 933	4 047	2 947	2 382	2 054	1 677	1 057	423	96	4 459	7 560	4 599	13 500	15 360	10 636
1 962	2 002	1 501	1 154	937	714	385	128	25	2 325	3 894	2 389	6 857	7 618	4 844
1 971	2 045	1 446	1 228	1 117	963	672	295	71	2 134	3 666	2 210	6 643	7 742	5 792

1.4.1 (forts.)

Län Kommun	Kön	Samtliga	därav efter ålder										
			0–4	5–9	10–14	15–19	20–24	25–29	30–34	35–39	40–44	45–49	50–54
Västra Götalands län	Sa	1 547 298	88 136	80 083	91 434	108 198	96 715	98 782	102 296	105 809	113 695	99 098	98 015
	Män	770 563	45 266	41 113	46 625	56 020	49 631	50 379	52 509	53 769	58 163	50 484	49 300
	Kv	776 735	42 870	38 970	44 809	52 178	47 084	48 403	49 787	52 040	55 532	48 614	48 715
Ale	Sa	27 092	1 741	1 667	1 921	2 127	1 352	1 241	1 776	2 077	2 186	1 767	1 592
	Män	13 731	896	879	1 003	1 117	745	603	893	1 024	1 145	884	802
	Kv	13 361	845	788	918	1 010	607	638	883	1 053	1 041	883	790
Alingsås	Sa	36 739	2 156	1 927	2 307	2 756	2 190	1 810	2 099	2 404	2 476	2 352	2 426
	Män	18 088	1 093	992	1 180	1 392	1 150	916	1 057	1 187	1 228	1 164	1 201
	Kv	18 651	1 063	935	1 127	1 364	1 040	894	1 042	1 217	1 248	1 188	1 225
Bengtsfors	Sa	9 957	382	402	546	720	457	385	448	549	667	636	663
	Män	5 064	206	197	285	378	256	201	252	270	355	331	318
	Kv	4 893	176	205	261	342	201	184	196	279	312	305	345
Bollebygd	Sa	8 193	509	475	540	659	348	323	485	587	650	564	580
	Män	4 129	251	242	281	337	184	153	240	298	329	296	284
	Kv	4 064	258	233	259	322	164	170	245	289	321	268	296
Borås	Sa	100 985	5 617	5 244	5 916	7 290	6 748	6 391	6 338	6 710	7 350	6 380	6 160
	Män	49 514	2 863	2 638	3 042	3 772	3 306	3 287	3 260	3 401	3 747	3 286	3 099
	Kv	51 471	2 754	2 606	2 874	3 518	3 442	3 104	3 078	3 309	3 603	3 094	3 061
Dals-Ed	Sa	4 835	260	231	283	368	250	225	257	273	339	290	303
	Män	2 477	135	117	149	203	131	121	140	144	177	149	153
	Kv	2 358	125	114	134	165	119	104	117	129	162	141	150
Essunga	Sa	5 638	271	275	364	466	286	241	265	344	365	355	376
	Män	2 836	132	126	173	242	160	137	139	186	185	173	188
	Kv	2 802	139	149	191	224	126	104	126	158	180	182	188
Falköping	Sa	31 311	1 748	1 620	1 925	2 310	1 874	1 533	1 664	1 787	2 210	2 003	2 078
	Män	15 606	906	851	1 002	1 222	974	788	872	907	1 123	1 036	1 040
	Kv	15 705	842	769	923	1 088	900	745	792	880	1 087	967	1 038
Färgelanda	Sa	6 770	319	330	461	533	308	228	298	421	471	467	495
	Män	3 509	170	175	250	270	180	120	141	211	260	237	248
	Kv	3 261	149	155	211	263	128	108	157	210	211	230	247
Grästorps	Sa	5 831	302	301	386	439	284	229	322	347	432	407	396
	Män	2 949	152	152	178	220	156	127	175	171	224	206	202
	Kv	2 882	150	149	208	219	128	102	147	176	208	201	194
Gullspång	Sa	5 425	208	235	292	448	222	182	204	279	389	356	425
	Män	2 763	108	115	154	235	123	98	104	141	197	185	218
	Kv	2 662	100	120	138	213	99	84	100	138	192	171	207
Göteborg	Sa	493 502	29 373	23 313	24 538	28 274	39 475	47 384	42 600	35 943	34 829	30 125	29 448
	Män	244 051	15 085	11 942	12 539	14 484	19 437	23 859	22 188	18 634	18 016	15 490	14 640
	Kv	249 451	14 288	11 371	11 999	13 790	20 038	23 525	20 412	17 309	16 813	14 635	14 808
Götene	Sa	13 056	690	720	879	1 004	525	565	662	839	966	891	906
	Män	6 642	353	377	457	535	266	285	346	413	491	473	469
	Kv	6 414	337	343	422	469	259	280	316	426	475	418	437
Herrljunga	Sa	9 304	453	487	597	734	493	389	505	606	671	571	638
	Män	4 758	227	254	331	386	283	200	276	301	355	284	320
	Kv	4 546	226	233	266	348	210	189	229	305	316	287	318
Hjo	Sa	8 809	424	462	549	649	431	355	488	546	614	517	618
	Män	4 377	224	237	273	335	231	189	251	273	326	258	304
	Kv	4 432	200	225	276	314	200	166	237	273	288	259	314
Härryda	Sa	32 969	2 410	2 196	2 497	2 614	1 473	1 236	2 032	2 691	3 010	2 355	2 056
	Män	16 614	1 243	1 120	1 255	1 384	803	598	976	1 316	1 514	1 200	1 072
	Kv	16 355	1 167	1 076	1 242	1 230	670	638	1 056	1 375	1 496	1 155	984
Karlsborg	Sa	6 850	316	279	386	474	305	269	354	385	467	400	440
	Män	3 433	160	139	179	249	171	154	174	218	232	194	226
	Kv	3 417	156	140	207	225	134	115	180	167	235	206	214
Kungälv	Sa	39 649	2 436	2 151	2 562	3 130	2 074	1 719	2 316	2 769	3 245	2 716	2 517
	Män	19 776	1 249	1 095	1 299	1 672	1 141	867	1 137	1 358	1 655	1 383	1 244
	Kv	19 873	1 187	1 056	1 263	1 458	933	852	1 179	1 411	1 590	1 333	1 273
Lerum	Sa	37 711	2 616	2 508	2 897	3 120	1 629	1 341	2 186	3 032	3 155	2 609	2 323
	Män	18 760	1 349	1 285	1 456	1 616	918	663	1 005	1 457	1 574	1 325	1 172
	Kv	18 951	1 267	1 223	1 441	1 504	711	678	1 181	1 575	1 581	1 284	1 151
Lidköping	Sa	37 773	2 078	1 920	2 383	2 790	2 034	2 026	2 153	2 450	2 752	2 481	2 439
	Män	18 735	1 077	973	1 175	1 463	1 044	1 110	1 087	1 227	1 415	1 212	1 253
	Kv	19 038	1 001	947	1 208	1 327	990	916	1 066	1 223	1 337	1 269	1 186

55–59	60–64	65–69	70–74	75–79	80–84	85–89	90–94	95–	0–6	7–17	18–24	25–44	45–64	65–
99 094	100 124	73 384	58 222	51 662	42 128	27 399	10 363	2 661	120 481	205 367	138 718	420 582	396 331	265 819
49 736	50 443	36 291	27 420	22 882	17 250	9 745	2 958	579	61 740	105 561	71 354	214 820	199 963	117 125
49 358	49 681	37 093	30 802	28 780	24 878	17 654	7 405	2 082	58 741	99 806	67 364	205 762	196 368	148 694
1 774	1 960	1 322	960	669	504	316	108	32	2 405	4 280	2 123	7 280	7 093	3 911
901	1 003	687	473	309	198	132	33	4	1 245	2 240	1 155	3 665	3 590	1 836
873	957	635	487	360	306	184	75	28	1 160	2 040	968	3 615	3 503	2 075
2 584	2 586	1 861	1 437	1 286	1 045	686	283	68	2 916	5 151	3 269	8 789	9 948	6 666
1 293	1 282	933	691	589	418	229	78	15	1 476	2 645	1 686	4 388	4 940	2 953
1 291	1 304	928	746	697	627	457	205	53	1 440	2 506	1 583	4 401	5 008	3 713
800	818	621	516	515	434	245	120	33	522	1 278	707	2 049	2 917	2 484
430	439	319	268	235	188	85	40	11	268	678	376	1 078	1 518	1 146
370	379	302	248	280	246	160	80	22	254	600	331	971	1 399	1 338
603	605	405	293	235	173	120	30	9	710	1 237	584	2 045	2 352	1 265
305	314	203	159	107	85	51	8	2	345	642	308	1 020	1 199	615
298	291	202	134	128	88	69	22	7	365	595	276	1 025	1 153	650
6 222	6 446	4 860	3 943	3 599	2 918	1 878	783	192	7 736	13 463	9 616	26 789	25 208	18 173
3 069	3 188	2 351	1 725	1 484	1 125	631	198	42	3 952	6 924	4 745	13 695	12 642	7 556
3 153	3 258	2 509	2 218	2 115	1 793	1 247	585	150	3 784	6 539	4 871	13 094	12 566	10 617
365	388	305	227	172	140	97	49	13	354	648	390	1 094	1 346	1 003
191	193	172	113	83	56	32	17	1	187	341	207	582	686	474
174	195	133	114	89	84	65	32	12	167	307	183	512	660	529
478	407	313	271	215	170	105	53	18	372	819	471	1 215	1 616	1 145
248	226	152	132	104	71	40	17	5	179	406	248	647	835	521
230	181	161	139	111	99	65	36	13	193	413	223	568	781	624
1 998	2 038	1 666	1 451	1 285	1 045	702	285	89	2 416	4 299	2 762	7 194	8 117	6 523
1 036	1 015	808	682	565	429	248	78	24	1 242	2 256	1 457	3 690	4 127	2 834
962	1 023	858	769	720	616	454	207	65	1 174	2 043	1 305	3 504	3 990	3 689
526	527	370	330	292	218	129	32	15	456	978	517	1 418	2 015	1 386
281	290	198	153	156	106	48	12	3	237	503	305	732	1 056	676
245	237	172	177	136	112	81	20	12	219	475	212	686	959	710
449	406	300	232	232	192	116	43	16	431	838	443	1 330	1 658	1 131
249	197	163	111	111	72	61	16	6	216	401	241	697	854	540
200	209	137	121	121	120	55	27	10	215	437	202	633	804	591
436	477	368	290	253	190	121	42	8	302	724	379	1 054	1 694	1 272
231	247	202	145	110	81	52	15	2	151	380	204	540	881	607
205	230	166	145	143	109	69	27	6	151	344	175	514	813	665
28 646	27 200	19 033	14 959	13 973	11 998	8 353	3 215	823	38 955	55 090	50 928	160 756	115 419	72 354
14 122	13 506	9 267	6 740	5 859	4 572	2 696	827	148	19 896	28 285	25 306	82 697	57 758	30 109
14 524	13 694	9 766	8 219	8 114	7 426	5 657	2 388	675	19 059	26 805	25 622	78 059	57 661	42 245
987	977	714	584	449	361	229	89	19	987	1 951	880	3 032	3 761	2 445
511	514	370	287	212	151	94	32	6	501	1 035	452	1 535	1 967	1 152
476	463	344	297	237	210	135	57	13	486	916	428	1 497	1 794	1 293
677	685	485	395	327	307	193	76	15	653	1 338	773	2 171	2 571	1 798
354	363	241	207	150	133	64	26	3	337	715	429	1 132	1 321	824
323	322	244	188	177	174	129	50	12	316	623	344	1 039	1 250	974
676	661	507	392	355	299	188	66	12	612	1 242	661	2 003	2 472	1 819
342	322	260	196	157	111	64	20	4	326	621	353	1 039	1 226	812
334	339	247	196	198	188	124	46	8	286	621	308	964	1 246	1 007
1 981	2 105	1 380	1 007	869	564	334	115	44	3 298	5 497	2 395	8 969	8 497	4 313
1 001	1 098	701	491	400	267	125	39	11	1 694	2 818	1 293	4 404	4 371	2 034
980	1 007	679	516	469	297	209	76	33	1 604	2 679	1 102	4 565	4 126	2 279
534	635	427	335	315	256	185	69	19	424	854	482	1 475	2 009	1 606
286	305	229	160	157	105	66	25	4	212	429	257	778	1 011	746
248	330	198	175	158	151	119	44	15	212	425	225	697	998	860
2 449	2 766	2 035	1 648	1 343	973	575	168	57	3 313	5 784	3 256	10 049	10 448	6 799
1 211	1 361	984	782	606	447	223	47	15	1 700	2 983	1 773	5 017	5 199	3 104
1 238	1 405	1 051	866	737	526	352	121	42	1 613	2 801	1 483	5 032	5 249	3 695
2 253	2 530	1 857	1 331	1 027	691	428	139	39	3 696	6 348	2 726	9 714	9 715	5 512
1 142	1 227	918	667	478	300	160	40	8	1 893	3 275	1 456	4 699	4 866	2 571
1 111	1 303	939	664	549	391	268	99	31	1 803	3 073	1 270	5 015	4 849	2 941
2 490	2 597	1 946	1 604	1 372	1 140	766	292	60	2 836	5 277	3 092	9 381	10 007	7 180
1 245	1 289	949	740	632	474	277	82	11	1 442	2 688	1 602	4 839	4 999	3 165
1 245	1 308	997	864	740	666	489	210	49	1 394	2 589	1 490	4 542	5 008	4 015

1.4.1 (forts.)

Län Kommun	Kön	Samtliga	därav efter ålder										
			0–4	5–9	10–14	15–19	20–24	25–29	30–34	35–39	40–44	45–49	50–54
Lilla Edet	Sa	12 835	659	656	871	1 062	658	552	678	803	1 028	919	935
	Män	6 613	351	319	459	551	351	289	351	427	522	471	483
	Kv	6 222	308	337	412	511	307	263	327	376	506	448	452
Lysekil	Sa	14 633	635	676	853	1 050	625	553	706	817	991	932	1 072
	Män	7 307	313	339	455	543	363	303	349	414	500	473	527
	Kv	7 326	322	337	398	507	262	250	357	403	491	459	545
Mariestad	Sa	23 871	1 168	1 165	1 411	1 780	1 202	1 073	1 191	1 456	1 737	1 556	1 503
	Män	11 936	620	615	705	927	663	551	641	718	898	818	750
	Kv	11 935	548	550	706	853	539	522	550	738	839	738	753
Mark	Sa	33 729	1 911	1 890	2 183	2 644	1 733	1 474	1 767	2 115	2 472	2 131	2 274
	Män	16 782	954	964	1 104	1 315	934	779	867	1 065	1 252	1 076	1 162
	Kv	16 947	957	926	1 079	1 329	799	695	900	1 050	1 220	1 055	1 112
Mellerud	Sa	9 553	396	461	549	709	443	382	402	532	656	612	634
	Män	4 871	212	257	280	378	209	216	209	273	340	317	311
	Kv	4 682	184	204	269	331	234	166	193	259	316	295	323
Munkedal	Sa	10 256	498	512	647	747	522	428	500	595	686	683	691
	Män	5 228	258	268	328	382	271	218	256	301	359	357	348
	Kv	5 028	240	244	319	365	251	210	244	294	327	326	343
Mölnadal	Sa	59 430	3 887	3 637	3 777	4 178	3 244	3 567	4 214	4 693	4 803	4 080	3 633
	Män	29 464	2 004	1 854	1 886	2 165	1 694	1 739	2 156	2 364	2 407	2 062	1 867
	Kv	29 966	1 883	1 783	1 891	2 013	1 550	1 828	2 058	2 329	2 396	2 018	1 766
Orust	Sa	15 373	649	777	935	1 182	667	496	740	897	1 050	1 072	1 135
	Män	7 791	315	413	468	610	363	278	353	469	530	524	556
	Kv	7 582	334	364	467	572	304	218	387	428	520	548	579
Partille	Sa	33 699	2 068	2 130	2 479	2 771	1 858	1 467	1 797	2 388	2 890	2 492	2 234
	Män	16 738	1 060	1 129	1 299	1 446	987	735	884	1 144	1 406	1 238	1 113
	Kv	16 961	1 008	1 001	1 180	1 325	871	732	913	1 244	1 484	1 254	1 121
Skara	Sa	18 544	964	914	1 200	1 457	1 179	939	954	1 212	1 358	1 168	1 174
	Män	9 108	504	446	624	746	596	461	483	616	680	560	594
	Kv	9 436	460	468	576	711	583	478	471	596	678	608	580
Skövde	Sa	50 197	2 658	2 552	2 829	3 638	3 880	3 309	2 992	3 268	3 698	3 189	3 145
	Män	25 012	1 377	1 290	1 437	1 857	2 062	1 818	1 525	1 678	1 877	1 605	1 573
	Kv	25 185	1 281	1 262	1 392	1 781	1 818	1 491	1 467	1 590	1 821	1 584	1 572
Sotenäs	Sa	9 280	357	426	502	599	387	380	443	496	593	521	668
	Män	4 623	171	220	268	319	236	201	232	270	287	259	339
	Kv	4 657	186	206	234	280	151	179	211	226	306	262	329
Stenungsund	Sa	23 389	1 600	1 439	1 547	1 816	1 101	1 054	1 454	1 835	1 945	1 530	1 457
	Män	11 756	851	746	804	970	586	519	697	920	965	793	730
	Kv	11 633	749	693	743	846	515	535	757	915	980	737	727
Strömstad	Sa	11 558	567	554	631	836	559	604	705	706	823	722	786
	Män	5 769	297	288	286	424	269	327	353	371	431	370	394
	Kv	5 789	270	266	345	412	290	277	352	335	392	352	392
Svenljunga	Sa	10 431	484	571	692	822	482	383	465	667	730	674	741
	Män	5 272	243	309	349	400	255	194	246	337	379	341	391
	Kv	5 159	241	262	343	422	227	189	219	330	351	333	350
Tanum	Sa	12 246	542	515	703	946	579	483	569	693	791	816	864
	Män	6 136	272	247	352	492	299	254	283	346	419	408	434
	Kv	6 110	270	268	351	454	280	229	286	347	372	408	430
Tibro	Sa	10 611	533	550	686	799	542	463	546	671	741	664	703
	Män	5 349	263	278	352	410	297	251	290	343	371	350	386
	Kv	5 262	270	272	334	389	245	212	256	328	370	314	317
Tidaholm	Sa	12 651	603	676	768	1 041	693	531	649	801	968	813	815
	Män	6 316	310	345	384	539	361	282	327	411	493	402	420
	Kv	6 335	293	331	384	502	332	249	322	390	475	411	395
Tjörn	Sa	14 944	773	720	897	1 206	711	571	742	818	1 104	978	1 056
	Män	7 646	401	380	474	622	412	288	386	420	569	486	526
	Kv	7 298	372	340	423	584	299	283	356	398	535	492	530
Tranemo	Sa	11 750	553	673	782	880	584	505	585	736	860	745	779
	Män	6 023	293	363	404	470	325	273	304	375	437	393	407
	Kv	5 727	260	310	378	410	259	232	281	361	423	352	372
Trollhättan	Sa	54 300	3 141	2 871	3 555	3 967	3 249	3 313	3 394	3 765	4 137	3 535	3 326
	Män	27 301	1 613	1 474	1 811	2 045	1 729	1 716	1 799	1 904	2 150	1 880	1 657
	Kv	26 999	1 528	1 397	1 744	1 922	1 520	1 597	1 595	1 861	1 987	1 655	1 669

55–59	60–64	65–69	70–74	75–79	80–84	85–89	90–94	95–	0–6	7–17	18–24	25–44	45–64	65–
945	971	651	469	404	312	179	66	17	912	1 964	1 030	3 061	3 770	2 098
492	528	359	238	186	134	70	26	6	484	985	562	1 589	1 974	1 019
453	443	292	231	218	178	109	40	11	428	979	468	1 472	1 796	1 079
1 133	1 216	936	734	678	514	325	149	38	907	1 869	1 063	3 067	4 353	3 374
557	628	474	360	310	207	128	55	9	437	978	598	1 566	2 185	1 543
576	588	462	374	368	307	197	94	29	470	891	465	1 501	2 168	1 831
1 640	1 877	1 535	1 118	998	769	481	163	48	1 657	3 200	1 869	5 457	6 576	5 112
804	919	771	531	451	315	185	39	15	874	1 645	1 011	2 808	3 291	2 307
836	958	764	587	547	454	296	124	33	783	1 555	858	2 649	3 285	2 805
2 322	2 314	1 687	1 410	1 292	1 017	714	286	93	2 659	4 961	2 741	7 828	9 041	6 499
1 168	1 175	851	687	606	448	266	87	22	1 320	2 515	1 436	3 963	4 581	2 967
1 154	1 139	836	723	686	569	448	199	71	1 339	2 446	1 305	3 865	4 460	3 532
732	756	593	517	500	373	194	94	18	590	1 278	690	1 972	2 734	2 289
389	391	319	259	243	169	75	20	4	319	679	338	1 038	1 408	1 089
343	365	274	258	257	204	119	74	14	271	599	352	934	1 326	1 200
727	832	583	524	448	317	207	90	19	688	1 435	803	2 209	2 933	2 188
394	431	301	283	214	142	86	29	2	356	738	413	1 134	1 530	1 057
333	401	282	241	234	175	121	61	17	332	697	390	1 075	1 403	1 131
3 566	3 418	2 451	1 989	1 725	1 323	871	297	77	5 375	8 483	4 865	17 277	14 697	8 733
1 795	1 712	1 159	902	734	540	316	94	14	2 780	4 299	2 524	8 666	7 436	3 759
1 771	1 706	1 292	1 087	991	783	555	203	63	2 595	4 184	2 341	8 611	7 261	4 974
1 212	1 356	991	745	579	448	295	110	37	944	2 105	1 161	3 183	4 775	3 205
618	720	546	394	284	203	119	23	5	465	1 081	623	1 630	2 418	1 574
594	636	445	351	295	245	176	87	32	479	1 024	538	1 553	2 357	1 631
2 081	2 001	1 389	1 203	987	828	447	152	37	2 922	5 500	2 884	8 542	8 808	5 043
1 041	1 026	658	578	431	338	175	43	7	1 526	2 864	1 531	4 169	4 418	2 230
1 040	975	731	625	556	490	272	109	30	1 396	2 636	1 353	4 373	4 390	2 813
1 217	1 325	975	734	665	567	364	141	37	1 334	2 652	1 728	4 463	4 884	3 483
597	663	486	355	277	249	125	37	9	683	1 352	881	2 240	2 414	1 538
620	662	489	379	388	318	239	104	28	651	1 300	847	2 223	2 470	1 945
3 199	3 133	2 451	1 935	1 679	1 360	873	329	80	3 644	6 566	5 347	13 267	12 666	8 707
1 616	1 531	1 150	916	716	546	317	105	16	1 898	3 312	2 813	6 898	6 325	3 766
1 583	1 602	1 301	1 019	963	814	556	224	64	1 746	3 254	2 534	6 369	6 341	4 941
787	828	561	456	505	405	248	93	25	505	1 138	628	1 912	2 804	2 293
390	428	283	210	226	170	78	29	7	240	612	362	990	1 416	1 003
397	400	278	246	279	235	170	64	18	265	526	266	922	1 388	1 290
1 493	1 523	1 173	851	698	498	271	83	21	2 189	3 559	1 755	6 288	6 003	3 595
734	753	564	420	330	228	110	27	9	1 150	1 882	925	3 101	3 010	1 688
759	770	609	431	368	270	161	56	12	1 039	1 677	830	3 187	2 993	1 907
848	874	649	514	464	385	221	91	19	789	1 469	889	2 838	3 230	2 343
424	451	346	252	204	169	79	30	4	414	708	442	1 482	1 639	1 084
424	423	303	262	260	216	142	61	15	375	761	447	1 356	1 591	1 259
824	808	587	461	372	335	226	84	23	714	1 532	805	2 245	3 047	2 088
404	434	299	238	177	149	98	23	6	363	787	406	1 156	1 570	990
420	374	288	223	195	186	128	61	17	351	745	399	1 089	1 477	1 098
961	1 037	760	583	543	476	267	92	26	747	1 580	958	2 536	3 678	2 747
489	536	391	289	279	205	107	28	6	365	800	497	1 302	1 867	1 305
472	501	369	294	264	271	160	64	20	382	780	461	1 234	1 811	1 442
723	779	663	485	432	317	215	73	26	733	1 530	847	2 421	2 869	2 211
365	382	326	242	198	133	75	24	13	361	781	458	1 255	1 483	1 011
358	397	337	243	234	184	140	49	13	372	749	389	1 166	1 386	1 200
802	880	711	593	539	402	247	91	28	878	1 834	1 069	2 949	3 310	2 611
408	461	346	287	234	163	105	31	7	448	942	549	1 513	1 691	1 173
394	419	365	306	305	239	142	60	21	430	892	520	1 436	1 619	1 438
1 188	1 270	898	696	530	425	249	95	17	1 058	2 078	1 171	3 235	4 492	2 910
598	655	471	368	274	190	92	26	8	555	1 091	643	1 663	2 265	1 429
590	615	427	328	256	235	157	69	9	503	987	528	1 572	2 227	1 481
861	846	645	506	471	353	258	102	26	795	1 767	910	2 686	3 231	2 361
450	438	331	261	203	163	93	34	6	429	940	486	1 389	1 688	1 091
411	408	314	245	268	190	165	68	20	366	827	424	1 297	1 543	1 270
3 358	3 343	2 510	2 048	1 770	1 573	1 007	358	80	4 307	7 640	4 836	14 609	13 562	9 346
1 675	1 732	1 207	939	803	663	373	114	17	2 189	3 940	2 543	7 569	6 944	4 116
1 683	1 611	1 303	1 109	967	910	634	244	63	2 118	3 700	2 293	7 040	6 618	5 230

1.4.1 (forts.)

Län Kommun	Kön	Samtliga	därav efter ålder										
			0–4	5–9	10–14	15–19	20–24	25–29	30–34	35–39	40–44	45–49	50–54
Töreboda	Sa	9 376	436	454	576	776	424	407	446	522	642	654	655
	Män	4 758	231	249	287	404	214	214	220	265	317	332	339
	Kv	4 618	205	205	289	372	210	193	226	257	325	322	316
Uddevalla	Sa	50 921	2 762	2 582	3 113	3 843	3 046	2 731	2 968	3 210	3 663	3 273	3 431
	Män	25 124	1 428	1 314	1 564	2 009	1 555	1 413	1 517	1 598	1 856	1 657	1 724
	Kv	25 797	1 334	1 268	1 549	1 834	1 491	1 318	1 451	1 612	1 807	1 616	1 707
Ulricehamn	Sa	22 542	1 209	1 229	1 395	1 639	1 114	1 003	1 199	1 441	1 614	1 413	1 542
	Män	11 323	623	647	699	840	593	497	626	735	868	708	773
	Kv	11 219	586	582	696	799	521	506	573	706	746	705	769
Vara	Sa	16 008	784	765	991	1 229	815	738	852	983	1 061	1 031	1 182
	Män	8 178	400	398	537	640	434	402	450	515	545	524	602
	Kv	7 830	384	367	454	589	381	336	402	468	516	507	580
Värgårda	Sa	10 988	686	604	764	923	605	541	659	756	781	686	713
	Män	5 555	342	300	396	494	322	272	334	364	411	349	373
	Kv	5 433	344	304	368	429	283	269	325	392	370	337	340
Vänersborg	Sa	36 939	1 975	1 950	2 305	2 802	1 959	1 786	2 019	2 328	2 801	2 341	2 395
	Män	18 400	1 026	1 013	1 134	1 477	1 012	900	1 068	1 204	1 400	1 161	1 239
	Kv	18 539	949	937	1 171	1 325	947	886	951	1 124	1 401	1 180	1 156
Åmål	Sa	12 589	577	633	732	976	557	516	583	744	895	823	823
	Män	6 200	288	336	353	508	287	277	289	389	461	404	441
	Kv	6 389	289	297	379	468	270	239	294	355	434	419	382
Öckerö	Sa	12 256	752	758	832	975	539	461	625	822	933	803	770
	Män	6 172	367	406	465	525	293	236	301	396	485	400	388
	Kv	6 084	385	352	367	450	246	225	324	426	448	403	382
Värmlands län	Sa	273 826	13 347	13 222	15 865	19 435	15 907	13 676	14 839	17 065	19 402	17 569	18 371
	Män	136 414	6 962	6 688	7 976	10 142	8 301	7 187	7 672	8 768	10 024	8 940	9 296
	Kv	137 412	6 385	6 534	7 889	9 293	7 606	6 489	7 167	8 297	9 378	8 629	9 075
Arvika	Sa	26 250	1 243	1 243	1 460	1 870	1 489	1 259	1 376	1 617	1 778	1 589	1 831
	Män	13 076	634	649	748	996	779	677	710	834	913	810	912
	Kv	13 174	609	594	712	874	710	582	666	783	865	779	919
Eda	Sa	8 649	367	411	510	598	422	368	413	521	641	605	613
	Män	4 406	195	203	262	322	219	192	228	285	339	325	311
	Kv	4 243	172	208	248	276	203	176	185	236	302	280	302
Filipstad	Sa	10 782	463	472	575	748	509	413	502	587	687	645	732
	Män	5 383	241	223	296	401	262	223	266	317	362	322	376
	Kv	5 399	222	249	279	347	247	190	236	270	325	323	356
Forshaga	Sa	11 444	640	651	808	907	483	436	622	804	893	721	663
	Män	5 720	336	333	404	451	278	217	307	407	447	389	331
	Kv	5 724	304	318	404	456	205	219	315	397	446	332	332
Grums	Sa	9 302	461	396	567	711	445	409	435	562	686	603	602
	Män	4 650	230	207	284	349	260	200	227	285	343	316	300
	Kv	4 652	231	189	283	362	185	209	208	277	343	287	302
Hagfors	Sa	12 993	485	542	687	912	555	428	553	695	868	965	946
	Män	6 577	271	275	371	491	303	241	278	367	470	495	494
	Kv	6 416	214	267	316	421	252	187	275	328	398	470	452
Hammarö	Sa	14 547	877	965	1 029	1 138	556	491	833	1 112	1 208	1 063	1 035
	Män	7 333	463	468	513	609	311	247	389	555	629	547	504
	Kv	7 214	414	497	516	529	245	244	444	557	579	516	531
Karlstad	Sa	83 641	4 427	3 874	4 369	5 548	6 822	5 961	5 368	5 408	5 703	5 185	5 370
	Män	41 002	2 351	1 978	2 159	2 850	3 401	3 133	2 792	2 775	2 905	2 558	2 660
	Kv	42 639	2 076	1 896	2 210	2 698	3 421	2 828	2 576	2 633	2 798	2 627	2 710
Kil	Sa	11 748	641	632	781	965	546	474	622	754	882	767	802
	Män	5 869	314	340	372	494	299	237	309	371	440	409	417
	Kv	5 879	327	292	409	471	247	237	313	383	442	358	385
Kristinehamn	Sa	23 906	1 057	1 099	1 412	1 601	1 200	1 051	1 201	1 434	1 763	1 524	1 618
	Män	11 863	537	540	726	813	641	560	621	719	928	796	816
	Kv	12 043	520	559	686	788	559	491	580	715	835	728	802
Munkfors	Sa	3 880	158	152	229	269	202	135	163	216	313	233	256
	Män	1 926	78	74	112	144	120	71	79	114	165	111	139
	Kv	1 954	80	78	117	125	82	64	84	102	148	122	117
Storfors	Sa	4 495	207	220	284	351	189	145	195	272	320	291	332
	Män	2 300	122	113	150	180	107	70	105	148	149	156	190
	Kv	2 195	85	107	134	171	82	75	90	124	171	135	142

55–59	60–64	65–69	70–74	75–79	80–84	85–89	90–94	95–	0–6	7–17	18–24	25–44	45–64	65–
713	724	549	405	366	328	210	72	17	605	1 314	747	2 017	2 746	1 947
378	399	285	199	168	139	94	21	3	324	674	387	1 016	1 448	909
335	325	264	206	198	189	116	51	14	281	640	360	1 001	1 298	1 038
3 226	3 255	2 541	2 232	1 985	1 609	995	371	85	3 758	7 049	4 539	12 572	13 185	9 818
1 590	1 648	1 189	1 010	876	664	381	112	19	1 934	3 567	2 369	6 384	6 619	4 251
1 636	1 607	1 352	1 222	1 109	945	614	259	66	1 824	3 482	2 170	6 188	6 566	5 567
1 555	1 624	1 206	930	908	772	499	207	43	1 695	3 171	1 720	5 257	6 134	4 565
828	808	636	447	410	326	186	66	7	877	1 604	921	2 726	3 117	2 078
727	816	570	483	498	446	313	141	36	818	1 567	799	2 531	3 017	2 487
1 106	1 123	903	694	636	589	370	124	32	1 099	2 207	1 278	3 634	4 442	3 348
595	609	459	330	284	271	141	33	9	571	1 165	673	1 912	2 330	1 527
511	514	444	364	352	318	229	91	23	528	1 042	605	1 722	2 112	1 821
760	754	535	396	311	247	169	77	21	923	1 699	960	2 737	2 913	1 756
382	380	290	196	139	111	62	34	4	474	866	514	1 381	1 484	836
378	374	245	200	172	136	107	43	17	449	833	446	1 356	1 429	920
2 458	2 588	2 039	1 692	1 405	1 139	691	224	42	2 752	5 131	3 108	8 934	9 782	7 232
1 231	1 274	1 005	788	653	490	252	66	7	1 435	2 607	1 620	4 572	4 905	3 261
1 227	1 314	1 034	904	752	649	439	158	35	1 317	2 524	1 488	4 362	4 877	3 971
876	899	794	591	589	494	329	122	36	840	1 694	941	2 738	3 421	2 955
450	445	370	276	284	192	108	32	10	429	864	479	1 416	1 740	1 272
426	454	424	315	305	302	221	90	26	411	830	462	1 322	1 681	1 683
853	956	643	506	400	335	211	70	12	1 068	1 866	922	2 841	3 382	2 177
426	507	312	243	184	144	71	20	3	541	1 018	497	1 418	1 721	977
427	449	331	263	216	191	140	50	9	527	848	425	1 423	1 661	1 200
19 138	20 056	14 886	12 636	11 365	8 926	5 625	1 983	513	18 513	35 914	23 349	64 982	75 134	55 934
9 757	10 107	7 294	5 896	5 107	3 629	2 023	546	99	9 589	18 285	12 195	33 651	38 100	24 594
9 381	9 949	7 592	6 740	6 258	5 297	3 602	1 437	414	8 924	17 629	11 154	31 331	37 034	31 340
1 893	1 917	1 384	1 287	1 192	947	605	230	40	1 710	3 401	2 194	6 030	7 230	5 685
984	994	670	599	526	355	220	59	7	876	1 782	1 148	3 134	3 700	2 436
909	923	714	688	666	592	385	171	33	834	1 619	1 046	2 896	3 530	3 249
601	657	484	436	393	327	222	46	14	541	1 142	625	1 943	2 476	1 922
316	327	252	217	180	136	76	14	7	277	592	332	1 044	1 279	882
285	330	232	219	213	191	146	32	7	264	550	293	899	1 197	1 040
868	926	658	570	532	428	319	123	25	652	1 330	785	2 189	3 171	2 655
459	476	331	276	235	175	97	41	4	332	681	410	1 168	1 633	1 159
409	450	327	294	297	253	222	82	21	320	649	375	1 021	1 538	1 496
834	872	665	503	389	324	157	52	20	877	1 792	820	2 755	3 090	2 110
397	416	355	250	193	130	63	14	2	464	878	460	1 378	1 533	1 007
437	456	310	253	196	194	94	38	18	413	914	360	1 377	1 557	1 103
706	781	547	464	395	280	170	58	24	618	1 270	692	2 092	2 692	1 938
362	405	278	226	190	118	49	17	4	321	620	389	1 055	1 383	882
344	376	269	238	205	162	121	41	20	297	650	303	1 037	1 309	1 056
965	1 018	881	758	736	535	340	97	27	694	1 587	900	2 544	3 894	3 374
515	501	411	362	333	241	136	19	3	374	846	491	1 356	2 005	1 505
450	517	470	396	403	294	204	78	24	320	741	409	1 188	1 889	1 869
1 017	989	688	543	438	309	174	67	15	1 276	2 346	943	3 644	4 104	2 234
552	513	358	243	213	120	70	25	4	659	1 170	535	1 820	2 116	1 033
465	476	330	300	225	189	104	42	11	617	1 176	408	1 824	1 988	1 201
5 323	5 482	4 034	3 371	2 962	2 320	1 476	515	123	5 952	9 976	9 112	22 440	21 360	14 801
2 638	2 659	1 894	1 480	1 218	887	504	135	25	3 107	5 065	4 567	11 605	10 515	6 143
2 685	2 823	2 140	1 891	1 744	1 433	972	380	98	2 845	4 911	4 545	10 835	10 845	8 658
859	921	615	468	414	316	205	67	17	878	1 792	895	2 732	3 349	2 102
403	480	329	232	187	136	76	21	3	445	902	472	1 357	1 709	984
456	441	286	236	227	180	129	46	14	433	890	423	1 375	1 640	1 118
1 812	1 911	1 387	1 159	1 060	852	522	198	45	1 491	3 071	1 807	5 449	6 865	5 223
895	990	662	530	481	369	180	50	9	773	1 542	942	2 828	3 497	2 281
917	921	725	629	579	483	342	148	36	718	1 529	865	2 621	3 368	2 942
229	286	264	233	213	187	97	36	9	218	482	310	827	1 004	1 039
128	137	126	105	101	79	35	7	1	111	234	183	429	515	454
101	149	138	128	112	108	62	29	8	107	248	127	398	489	585
373	376	254	199	194	144	99	38	12	302	614	335	932	1 372	940
205	181	120	99	105	62	27	7	4	168	318	186	472	732	424
168	195	134	100	89	82	72	31	8	134	296	149	460	640	516

1.4.1 (forts.)

Län Kommun	Kön	Samtliga	därav efter ålder										
			0–4	5–9	10–14	15–19	20–24	25–29	30–34	35–39	40–44	45–49	50–54
Sunne	Sa	13 566	629	651	889	1 086	670	550	675	800	1 009	956	949
	Män	6 801	330	320	453	576	346	301	353	398	530	462	488
	Kv	6 765	299	331	436	510	324	249	322	402	479	494	461
Säffle	Sa	15 868	734	778	956	1 169	742	565	716	960	1 139	1 018	1 050
	Män	8 005	374	380	481	646	390	307	363	487	621	538	528
	Kv	7 863	360	398	475	523	352	258	353	473	518	480	522
Torsby	Sa	12 878	473	587	698	904	624	549	639	655	829	821	910
	Män	6 502	236	287	349	486	342	291	353	354	423	412	484
	Kv	6 376	237	300	349	418	282	258	286	301	406	409	426
Årjäng	Sa	9 877	485	549	611	658	453	442	526	668	683	583	662
	Män	5 001	250	298	296	334	243	220	292	352	360	294	346
	Kv	4 876	235	251	315	324	210	222	234	316	323	289	316
Örebro län	Sa	276 067	14 615	14 369	16 533	19 463	17 082	15 518	16 378	18 082	19 156	17 109	17 498
	Män	136 615	7 436	7 414	8 567	9 845	8 555	7 953	8 281	9 248	9 739	8 723	8 724
	Kv	139 452	7 179	6 955	7 966	9 618	8 527	7 565	8 097	8 834	9 417	8 386	8 774
Askersund	Sa	11 394	542	562	640	801	485	481	518	615	777	758	770
	Män	5 696	248	287	359	397	255	248	267	310	414	376	390
	Kv	5 698	294	275	281	404	230	233	251	305	363	382	380
Degerfors	Sa	9 903	418	481	618	728	404	348	517	610	717	643	644
	Män	5 032	224	253	337	384	228	167	276	320	394	331	328
	Kv	4 871	194	228	281	344	176	181	241	290	323	312	316
Hallsberg	Sa	15 268	754	779	977	1 165	815	656	750	1 006	1 052	983	1 047
	Män	7 771	393	413	501	626	446	330	375	520	552	513	546
	Kv	7 497	361	366	476	539	369	326	375	486	500	470	501
Hällefors	Sa	7 475	297	328	413	512	441	273	288	400	508	460	454
	Män	3 736	144	173	206	253	212	154	149	197	271	241	259
	Kv	3 739	153	155	207	259	229	119	139	203	237	219	195
Karlskoga	Sa	29 988	1 451	1 518	1 659	2 005	1 564	1 325	1 619	1 924	2 211	1 864	1 925
	Män	14 913	738	754	866	1 028	852	715	831	981	1 193	959	946
	Kv	15 075	713	764	793	977	712	610	788	943	1 018	905	979
Kumla	Sa	19 852	1 176	1 299	1 324	1 445	992	863	1 326	1 551	1 479	1 192	1 236
	Män	9 838	607	673	659	734	515	437	655	777	767	613	606
	Kv	10 014	569	626	665	711	477	426	671	774	712	579	630
Laxå	Sa	5 922	230	254	341	451	265	212	230	348	439	410	395
	Män	3 012	119	129	178	243	164	128	125	177	206	232	200
	Kv	2 910	111	125	163	208	101	84	105	171	233	178	195
Lekeberg	Sa	7 097	440	376	431	494	349	324	423	458	494	436	511
	Män	3 667	226	194	234	246	200	162	214	245	254	231	252
	Kv	3 430	214	182	197	248	149	162	209	213	240	205	259
Lindesberg	Sa	23 104	1 034	1 189	1 467	1 759	1 174	1 000	1 185	1 411	1 563	1 503	1 540
	Män	11 703	534	630	768	920	673	538	600	701	780	781	788
	Kv	11 401	500	559	699	839	501	462	585	710	783	722	752
Ljusnarsberg	Sa	5 188	190	222	286	373	175	191	212	303	345	327	380
	Män	2 654	107	121	162	198	96	99	100	173	177	167	204
	Kv	2 534	83	101	124	175	79	92	112	130	168	160	176
Nora	Sa	10 447	498	559	697	793	464	383	533	634	729	650	698
	Män	5 109	227	285	373	406	231	201	244	303	369	330	342
	Kv	5 338	271	274	324	387	233	182	289	331	360	320	356
Örebro	Sa	130 429	7 585	6 802	7 680	8 937	9 954	9 462	8 777	8 822	8 842	7 883	7 898
	Män	63 484	3 869	3 502	3 924	4 410	4 683	4 774	4 445	4 544	4 362	3 949	3 863
	Kv	66 945	3 716	3 300	3 756	4 527	5 271	4 688	4 322	4 278	4 480	3 934	4 035
Västmanlands län	Sa	249 193	13 225	12 657	14 909	17 922	14 301	13 355	14 339	16 543	18 487	16 102	15 574
	Män	124 126	6 795	6 498	7 473	9 210	7 459	6 886	7 389	8 484	9 507	8 327	7 983
	Kv	125 067	6 430	6 159	7 436	8 712	6 842	6 469	6 950	8 059	8 980	7 775	7 591
Arboga	Sa	13 369	631	711	809	927	698	553	646	800	987	867	800
	Män	6 661	343	335	413	477	390	287	318	423	495	458	408
	Kv	6 708	288	376	396	450	308	266	328	377	492	409	392
Fagersta	Sa	12 183	571	577	637	823	659	581	587	788	835	765	775
	Män	6 090	294	318	321	415	367	294	313	423	433	414	391
	Kv	6 093	277	259	316	408	292	287	274	365	402	351	384
Hallstahammar	Sa	15 040	745	742	935	1 181	738	602	727	940	1 130	988	941
	Män	7 497	369	386	452	606	392	309	368	472	596	514	481
	Kv	7 543	376	356	483	575	346	293	359	468	534	474	460

55–59	60–64	65–69	70–74	75–79	80–84	85–89	90–94	95–	0–6	7–17	18–24	25–44	45–64	65–
895	916	719	621	617	479	306	119	30	859	1 996	1 070	3 034	3 716	2 891
480	482	355	276	300	205	110	33	3	447	1 036	542	1 582	1 912	1 282
415	434	364	345	317	274	196	86	27	412	960	528	1 452	1 804	1 609
1 116	1 230	962	864	759	586	341	126	57	1 054	2 138	1 187	3 380	4 414	3 695
546	628	487	431	349	261	141	38	9	523	1 120	628	1 778	2 240	1 716
570	602	475	433	410	325	200	88	48	531	1 018	559	1 602	2 174	1 979
940	1 005	781	716	661	550	381	128	27	683	1 626	977	2 672	3 676	3 244
504	518	379	350	296	227	162	41	8	329	829	542	1 421	1 918	1 463
436	487	402	366	365	323	219	87	19	354	797	435	1 251	1 758	1 781
707	769	563	444	410	342	211	83	28	708	1 351	697	2 319	2 721	2 081
373	400	287	220	200	128	77	25	6	383	670	368	1 224	1 413	943
334	369	276	224	210	214	134	58	22	325	681	329	1 095	1 308	1 138
18 723	20 124	14 759	10 658	9 735	8 138	5 643	2 016	468	20 310	37 100	24 652	69 134	73 454	51 417
9 400	10 096	7 362	5 076	4 301	3 283	1 954	554	104	10 384	19 061	12 372	35 221	36 943	22 634
9 323	10 028	7 397	5 582	5 434	4 855	3 689	1 462	364	9 926	18 039	12 280	33 913	36 511	28 783
940	975	795	529	461	349	270	98	28	755	1 498	777	2 391	3 443	2 530
493	495	391	267	220	148	93	31	7	347	790	409	1 239	1 754	1 157
447	480	404	262	241	201	177	67	21	408	708	368	1 152	1 689	1 373
762	873	608	470	410	327	225	79	21	608	1 372	669	2 192	2 922	2 140
386	456	299	225	201	131	70	14	8	325	737	364	1 157	1 501	948
376	417	309	245	209	196	155	65	13	283	635	305	1 035	1 421	1 192
1 194	1 149	879	592	557	503	304	90	16	1 051	2 175	1 264	3 464	4 373	2 941
615	574	452	312	258	204	116	24	1	559	1 132	688	1 777	2 248	1 367
579	575	427	280	299	299	188	66	15	492	1 043	576	1 687	2 125	1 574
538	616	542	448	403	295	190	57	12	415	949	627	1 469	2 068	1 947
270	309	267	221	196	126	70	14	4	208	479	301	771	1 079	898
268	307	275	227	207	169	120	43	8	207	470	326	698	989	1 049
1 954	2 382	1 865	1 383	1 238	976	772	287	66	2 060	3 773	2 364	7 079	8 125	6 587
973	1 194	908	685	561	407	234	76	12	1 064	1 912	1 262	3 720	4 072	2 883
981	1 188	957	698	677	569	538	211	54	996	1 861	1 102	3 359	4 053	3 704
1 269	1 398	966	637	634	569	333	142	21	1 698	3 011	1 527	5 219	5 095	3 302
637	724	491	303	265	215	119	35	6	863	1 534	791	2 636	2 580	1 434
632	674	475	334	369	354	214	107	15	835	1 477	736	2 583	2 515	1 868
457	482	371	301	294	240	139	53	10	334	773	434	1 229	1 744	1 408
240	239	184	143	131	95	65	11	3	168	405	260	636	911	632
217	243	187	158	163	145	74	42	7	166	368	174	593	833	776
551	534	415	290	202	196	115	46	12	600	961	529	1 699	2 032	1 276
287	280	223	168	91	92	47	17	4	314	497	289	875	1 050	642
264	254	192	122	111	104	68	29	8	286	464	240	824	982	634
1 706	1 911	1 338	975	916	710	511	173	39	1 488	3 283	1 852	5 159	6 660	4 662
894	982	713	471	397	285	180	60	8	761	1 737	1 027	2 619	3 445	2 114
812	929	625	504	519	425	331	113	31	727	1 546	825	2 540	3 215	2 548
400	458	398	281	256	196	126	48	21	267	671	308	1 051	1 565	1 326
193	237	208	140	118	89	43	19	3	145	364	175	549	801	620
207	221	190	141	138	107	83	29	18	122	307	133	502	764	706
766	888	674	484	387	292	209	91	18	719	1 538	754	2 279	3 002	2 155
383	451	355	225	170	110	72	29	3	341	798	383	1 117	1 506	964
383	437	319	259	217	182	137	62	15	378	740	371	1 162	1 496	1 191
8 186	8 458	5 908	4 268	3 977	3 485	2 449	852	204	10 315	17 096	13 547	35 903	32 425	21 143
4 029	4 155	2 871	1 916	1 693	1 381	845	224	45	5 289	8 676	6 423	18 125	15 996	8 975
4 157	4 303	3 037	2 352	2 284	2 104	1 604	628	159	5 026	8 420	7 124	17 778	16 429	12 168
16 880	17 966	13 617	10 359	9 127	7 229	4 570	1 631	400	18 271	33 565	21 178	62 724	66 522	46 933
8 433	8 912	6 829	4 868	4 037	2 890	1 608	454	84	9 379	17 072	10 984	32 266	33 655	20 770
8 447	9 054	6 788	5 491	5 090	4 339	2 962	1 177	316	8 892	16 493	10 194	30 458	32 867	26 163
908	1 120	861	623	534	451	313	109	21	914	1 806	1 056	2 986	3 695	2 912
467	535	445	299	256	179	93	37	3	483	904	571	1 523	1 868	1 312
441	585	416	324	278	272	220	72	18	431	902	485	1 463	1 827	1 600
856	923	784	618	542	453	281	107	21	809	1 494	964	2 791	3 319	2 806
418	471	387	286	228	189	97	25	6	426	777	512	1 463	1 694	1 218
438	452	397	332	314	264	184	82	15	383	717	452	1 328	1 625	1 588
1 065	1 134	919	726	625	472	292	109	29	1 029	2 123	1 189	3 399	4 128	3 172
550	568	454	361	275	198	110	30	6	515	1 054	636	1 745	2 113	1 434
515	566	465	365	350	274	182	79	23	514	1 069	553	1 654	2 015	1 738

1.4.1 (forts.)

Län Kommun	Kön	Samtliga	därav efter ålder										
			0–4	5–9	10–14	15–19	20–24	25–29	30–34	35–39	40–44	45–49	50–54
Kungsör	Sa	8 219	439	475	513	597	348	293	447	534	605	586	521
	Män	4 138	223	244	267	316	195	145	209	273	306	294	281
	Kv	4 081	216	231	246	281	153	148	238	261	299	292	240
Köping	Sa	24 646	1 169	1 165	1 398	1 793	1 421	1 226	1 237	1 488	1 827	1 635	1 672
	Män	12 365	601	610	698	947	746	661	642	747	966	851	867
	Kv	12 281	568	555	700	846	675	565	595	741	861	784	805
Norberg	Sa	5 788	250	288	359	408	277	227	249	328	416	401	417
	Män	2 927	141	150	178	202	149	122	133	154	215	208	218
	Kv	2 861	109	138	181	206	128	105	116	174	201	193	199
Sala	Sa	21 412	1 027	1 038	1 284	1 671	1 167	998	1 034	1 335	1 484	1 402	1 474
	Män	10 608	512	513	664	863	630	524	526	678	728	704	736
	Kv	10 804	515	525	620	808	537	474	508	657	756	698	738
Skinnskatteberg	Sa	4 686	233	202	264	349	226	163	205	247	316	326	328
	Män	2 388	116	102	149	182	127	84	109	117	169	162	159
	Kv	2 298	117	100	115	167	99	79	96	130	147	164	169
Surahammar	Sa	10 122	558	549	595	826	413	382	545	644	728	665	663
	Män	5 152	290	271	310	442	245	182	274	345	377	336	356
	Kv	4 970	268	278	285	384	168	200	271	299	351	329	307
Västerås	Sa	133 728	7 602	6 910	8 115	9 347	8 354	8 330	8 662	9 439	10 159	8 467	7 983
	Män	66 300	3 906	3 569	4 021	4 760	4 218	4 278	4 497	4 852	5 222	4 386	4 086
	Kv	67 428	3 696	3 341	4 094	4 587	4 136	4 052	4 165	4 587	4 937	4 081	3 897
Dalarnas län	Sa	275 618	13 709	13 338	16 148	20 627	15 058	13 095	14 271	16 613	18 903	17 747	18 982
	Män	137 764	6 951	6 892	8 301	10 642	8 112	6 871	7 340	8 447	9 589	9 005	9 603
	Kv	137 854	6 758	6 446	7 847	9 985	6 946	6 224	6 931	8 166	9 314	8 742	9 379
Avesta	Sa	21 886	986	958	1 164	1 588	1 199	1 021	1 113	1 330	1 511	1 420	1 554
	Män	10 995	508	511	596	807	649	545	586	666	777	722	822
	Kv	10 891	478	447	568	781	550	476	527	664	734	698	732
Borlänge	Sa	47 756	2 711	2 363	2 828	3 587	3 141	2 840	2 798	3 091	3 443	2 991	3 145
	Män	24 036	1 395	1 175	1 445	1 849	1 700	1 496	1 440	1 637	1 783	1 523	1 602
	Kv	23 720	1 316	1 188	1 383	1 738	1 441	1 344	1 358	1 454	1 660	1 468	1 543
Falun	Sa	55 220	2 964	2 856	3 383	4 206	3 456	3 107	3 161	3 370	3 679	3 508	3 871
	Män	27 231	1 490	1 431	1 743	2 171	1 837	1 607	1 627	1 654	1 813	1 772	1 877
	Kv	27 989	1 474	1 425	1 640	2 035	1 619	1 500	1 534	1 716	1 866	1 736	1 994
Gagnef	Sa	10 111	554	609	662	831	396	406	502	584	728	667	648
	Män	5 117	280	330	350	443	209	194	257	296	374	326	332
	Kv	4 994	274	279	312	388	187	212	245	288	354	341	316
Hedemora	Sa	15 301	665	729	896	1 239	768	603	687	873	1 071	1 129	1 066
	Män	7 589	290	369	456	637	412	333	353	456	548	565	537
	Kv	7 712	375	360	440	602	356	270	334	417	523	564	529
Leksand	Sa	15 338	708	732	914	1 160	818	587	677	859	1 056	959	1 045
	Män	7 584	379	390	458	588	438	303	338	415	520	479	511
	Kv	7 754	329	342	456	572	380	284	339	444	536	480	534
Ludvika	Sa	25 425	1 166	1 178	1 378	1 777	1 301	1 119	1 257	1 512	1 678	1 693	1 666
	Män	12 661	583	621	725	909	686	630	650	768	862	855	842
	Kv	12 764	583	557	653	868	615	489	607	744	816	838	824
Malung-Sälen	Sa	10 428	460	500	591	716	490	449	562	690	714	666	723
	Män	5 314	238	288	305	363	276	239	278	370	362	349	388
	Kv	5 114	222	212	286	353	214	210	284	320	352	317	335
Mora	Sa	20 143	998	932	1 141	1 539	998	858	1 022	1 195	1 364	1 237	1 472
	Män	10 036	503	481	562	821	540	433	523	615	684	587	739
	Kv	10 107	495	451	579	718	458	425	499	580	680	650	733
Orsa	Sa	7 091	327	331	456	581	403	246	308	411	502	461	521
	Män	3 527	168	182	247	297	217	129	136	212	261	224	251
	Kv	3 564	159	149	209	284	186	117	172	199	241	237	270
Rättvik	Sa	10 883	440	475	631	773	412	392	465	550	693	629	723
	Män	5 421	239	237	334	399	224	206	247	274	344	326	368
	Kv	5 462	201	238	297	374	188	186	218	276	349	303	355
Smedjebacken	Sa	10 715	464	467	642	749	411	411	463	625	784	750	797
	Män	5 426	247	245	319	371	239	224	228	321	427	370	416
	Kv	5 289	217	222	323	378	172	187	235	304	357	380	381
Säter	Sa	11 000	547	525	680	883	546	452	563	705	719	703	848
	Män	5 583	277	274	355	482	305	233	294	353	349	383	419
	Kv	5 417	270	251	325	401	241	219	269	352	370	320	429

55-59	60-64	65-69	70-74	75-79	80-84	85-89	90-94	95-	0-6	7-17	18-24	25-44	45-64	65-
633	652	493	344	293	223	151	57	15	626	1 168	578	1 879	2 392	1 576
312	347	265	171	130	89	50	16	5	318	601	326	933	1 234	726
321	305	228	173	163	134	101	41	10	308	567	252	946	1 158	850
1 743	1 838	1 333	1 107	1 007	819	502	205	61	1 644	3 153	2 149	5 778	6 888	5 034
870	952	687	513	429	323	192	50	13	845	1 623	1 134	3 016	3 540	2 207
873	886	646	594	578	496	310	155	48	799	1 530	1 015	2 762	3 348	2 827
467	497	331	253	237	200	124	49	10	347	810	425	1 220	1 782	1 204
235	276	173	116	114	79	46	17	1	187	405	228	624	937	546
232	221	158	137	123	121	78	32	9	160	405	197	596	845	658
1 639	1 593	1 205	901	836	706	417	157	44	1 410	2 992	1 785	4 851	6 108	4 266
825	804	594	449	380	287	135	47	9	700	1 538	944	2 456	3 069	1 901
814	789	611	452	456	419	282	110	35	710	1 454	841	2 395	3 039	2 365
392	420	324	247	185	132	90	31	6	309	582	383	931	1 466	1 015
206	212	165	127	97	57	39	8	1	154	315	207	479	739	494
186	208	159	120	88	75	51	23	5	155	267	176	452	727	521
782	836	612	462	391	263	161	37	10	786	1 435	720	2 299	2 946	1 936
401	410	338	227	167	124	46	8	3	404	742	412	1 178	1 503	913
381	426	274	235	224	139	115	29	7	382	693	308	1 121	1 443	1 023
8 395	8 953	6 755	5 078	4 477	3 510	2 239	770	183	10 397	18 002	11 929	36 590	33 798	23 012
4 149	4 337	3 321	2 319	1 961	1 365	800	216	37	5 347	9 113	6 014	18 849	16 958	10 019
4 246	4 616	3 434	2 759	2 516	2 145	1 439	554	146	5 050	8 889	5 915	17 741	16 840	12 993
20 164	21 031	15 480	12 149	10 949	8 948	5 841	2 087	478	18 971	36 918	22 991	62 882	77 924	55 932
10 368	10 773	7 739	5 805	4 849	3 630	2 113	627	107	9 682	19 028	12 188	32 247	39 749	24 870
9 796	10 258	7 741	6 344	6 100	5 318	3 728	1 460	371	9 289	17 890	10 803	30 635	38 175	31 062
1 658	1 627	1 266	1 096	950	758	490	166	31	1 344	2 741	1 810	4 975	6 259	4 757
843	829	653	525	433	306	151	53	13	703	1 403	965	2 574	3 216	2 134
815	798	613	571	517	452	339	113	18	641	1 338	845	2 401	3 043	2 623
3 127	3 246	2 360	1 878	1 687	1 364	796	295	65	3 677	6 357	4 596	12 172	12 509	8 445
1 607	1 612	1 192	868	777	541	307	74	13	1 856	3 278	2 430	6 356	6 344	3 772
1 520	1 634	1 168	1 010	910	823	489	221	52	1 821	3 079	2 166	5 816	6 165	4 673
3 950	3 971	2 773	2 135	1 810	1 568	1 027	339	86	4 085	7 717	5 063	13 317	15 300	9 738
1 993	1 983	1 329	999	812	608	376	97	12	2 075	3 911	2 686	6 701	7 625	4 233
1 957	1 988	1 444	1 136	998	960	651	242	74	2 010	3 806	2 377	6 616	7 675	5 505
783	811	560	433	346	304	215	56	16	779	1 552	721	2 220	2 909	1 930
404	447	273	217	157	128	76	20	4	406	817	389	1 121	1 509	875
379	364	287	216	189	176	139	36	12	373	735	332	1 099	1 400	1 055
1 132	1 195	892	748	634	480	313	143	38	960	2 096	1 241	3 234	4 522	3 248
590	622	448	353	271	187	107	45	10	439	1 084	641	1 690	2 314	1 421
542	573	444	395	363	293	206	98	28	521	1 012	600	1 544	2 208	1 827
1 147	1 282	929	694	660	548	384	149	30	962	2 108	1 262	3 179	4 433	3 394
582	676	442	364	286	230	134	45	6	507	1 079	667	1 576	2 248	1 507
565	606	487	330	374	318	250	104	24	455	1 029	595	1 603	2 185	1 887
1 840	1 998	1 555	1 143	1 192	971	706	234	61	1 630	3 198	1 972	5 566	7 197	5 862
971	1 008	771	540	518	388	253	67	14	822	1 680	1 022	2 910	3 676	2 551
869	990	784	603	674	583	453	167	47	808	1 518	950	2 656	3 521	3 311
750	825	602	528	461	373	227	82	19	654	1 325	778	2 415	2 964	2 292
404	452	301	236	208	146	78	29	4	350	693	427	1 249	1 593	1 002
346	373	301	292	253	227	149	53	15	304	632	351	1 166	1 371	1 290
1 567	1 639	1 195	870	799	685	428	169	35	1 374	2 674	1 560	4 439	5 915	4 181
794	859	609	444	343	277	156	58	8	705	1 371	831	2 255	2 979	1 895
773	780	586	426	456	408	272	111	27	669	1 303	729	2 184	2 936	2 286
495	512	395	344	347	213	179	50	9	471	984	643	1 467	1 989	1 537
264	261	188	154	160	90	70	13	3	244	543	324	738	1 000	678
231	251	207	190	187	123	109	37	6	227	441	319	729	989	859
911	1 000	714	577	558	486	311	117	26	628	1 425	678	2 100	3 263	2 789
454	502	381	282	220	209	126	43	6	338	740	355	1 071	1 650	1 267
457	498	333	295	338	277	185	74	20	290	685	323	1 029	1 613	1 522
914	971	713	535	441	300	198	63	17	641	1 411	681	2 283	3 432	2 267
465	512	361	271	189	121	71	25	4	336	709	376	1 200	1 763	1 042
449	459	352	264	252	179	127	38	13	305	702	305	1 083	1 669	1 225
870	850	619	452	389	344	204	85	16	758	1 553	870	2 439	3 271	2 109
460	447	316	212	176	154	67	24	3	383	819	491	1 229	1 709	952
410	403	303	240	213	190	137	61	13	375	734	379	1 210	1 562	1 157

1.4.1 (forts.)

Län Kommun	Kön	Samtliga	därav efter ålder										
			0–4	5–9	10–14	15–19	20–24	25–29	30–34	35–39	40–44	45–49	50–54
Vansbro	Sa	6 959	337	345	416	495	335	266	323	443	484	439	429
	Män	3 502	174	183	211	264	175	133	172	225	244	239	238
	Kv	3 457	163	162	205	231	160	133	151	218	240	200	191
Älvdalen	Sa	7 362	382	338	366	503	384	338	370	375	477	495	474
	Män	3 742	180	175	195	241	205	166	211	185	241	285	261
	Kv	3 620	202	163	171	262	179	172	159	190	236	210	213
Gävleborgs län	Sa	275 556	13 802	13 146	15 684	20 003	15 015	13 233	15 058	17 169	19 408	17 825	18 458
	Män	137 499	7 066	6 793	7 999	10 300	7 887	6 922	7 642	8 836	10 058	9 037	9 366
	Kv	138 057	6 736	6 353	7 685	9 703	7 128	6 311	7 416	8 333	9 350	8 788	9 092
Bollnäs	Sa	26 217	1 287	1 236	1 485	1 844	1 352	1 157	1 315	1 510	1 797	1 642	1 804
	Män	13 001	641	641	769	927	719	598	670	774	938	816	926
	Kv	13 216	646	595	716	917	633	559	645	736	859	826	878
Gävle	Sa	92 681	4 974	4 541	5 265	6 471	6 121	5 724	5 897	6 210	6 802	5 997	5 735
	Män	45 819	2 569	2 297	2 661	3 339	3 035	3 001	2 982	3 170	3 475	3 093	2 868
	Kv	46 862	2 405	2 244	2 604	3 132	3 086	2 723	2 915	3 040	3 327	2 904	2 867
Hofors	Sa	10 039	448	459	576	771	510	365	445	599	702	650	715
	Män	5 107	235	249	298	411	282	199	217	304	365	361	375
	Kv	4 932	213	210	278	360	228	166	228	295	337	289	340
Hudiksvall	Sa	36 927	1 923	1 810	2 089	2 772	1 901	1 659	1 886	2 231	2 459	2 437	2 607
	Män	18 304	996	916	1 084	1 441	1 020	826	958	1 157	1 231	1 212	1 304
	Kv	18 623	927	894	1 005	1 331	881	833	928	1 074	1 228	1 225	1 303
Ljusdal	Sa	19 175	983	908	989	1 375	931	799	939	1 052	1 266	1 203	1 362
	Män	9 589	494	471	501	727	527	441	471	547	681	579	670
	Kv	9 586	489	437	488	648	404	358	468	505	585	624	692
Nordanstig	Sa	9 813	500	410	595	803	451	369	438	586	671	602	683
	Män	5 006	262	230	296	408	243	201	239	276	364	317	368
	Kv	4 807	238	180	299	395	208	168	199	310	307	285	315
Ockelbo	Sa	5 985	261	253	340	468	245	205	272	358	411	426	433
	Män	3 049	132	130	182	258	122	102	141	177	222	201	244
	Kv	2 936	129	123	158	210	123	103	131	181	189	225	189
Ovanåker	Sa	11 795	527	537	707	885	547	470	574	668	778	762	837
	Män	5 970	267	272	344	447	328	247	291	371	392	376	435
	Kv	5 825	260	265	363	438	219	223	283	297	386	386	402
Sandviken	Sa	36 804	1 825	1 798	2 113	2 661	1 831	1 525	1 978	2 429	2 662	2 403	2 432
	Män	18 564	927	935	1 104	1 336	979	786	1 016	1 268	1 432	1 227	1 230
	Kv	18 240	898	863	1 009	1 325	852	739	962	1 161	1 230	1 176	1 202
Söderhamn	Sa	26 120	1 074	1 194	1 525	1 953	1 126	960	1 314	1 526	1 860	1 703	1 850
	Män	13 090	543	652	760	1 006	632	521	657	792	958	855	946
	Kv	13 030	531	542	765	947	494	439	657	734	902	848	904
Västernorrlands län	Sa	243 449	12 701	11 972	13 705	16 978	12 634	11 916	13 546	15 216	17 019	15 137	16 463
	Män	121 387	6 412	6 182	6 991	8 745	6 634	6 244	6 928	7 741	8 781	7 698	8 436
	Kv	122 062	6 289	5 790	6 714	8 233	6 000	5 672	6 618	7 475	8 238	7 439	8 027
Härnösand	Sa	24 922	1 176	1 243	1 439	1 811	1 493	1 137	1 214	1 373	1 625	1 477	1 676
	Män	12 275	601	631	729	906	777	599	644	677	834	740	826
	Kv	12 647	575	612	710	905	716	538	570	696	791	737	850
Kramfors	Sa	19 663	838	892	1 003	1 414	802	718	853	1 079	1 339	1 223	1 417
	Män	9 865	415	455	492	751	460	361	447	532	712	628	731
	Kv	9 798	423	437	511	663	342	357	406	547	627	595	686
Sollefteå	Sa	20 679	905	955	1 087	1 444	1 033	865	891	1 061	1 320	1 345	1 550
	Män	10 260	442	512	551	724	557	461	447	550	666	683	799
	Kv	10 419	463	443	536	720	476	404	444	511	654	662	751
Sundsvall	Sa	94 575	5 413	4 616	5 254	6 427	5 278	5 306	5 975	6 459	6 928	5 905	6 117
	Män	46 948	2 725	2 388	2 650	3 295	2 726	2 763	3 026	3 286	3 548	2 922	3 148
	Kv	47 627	2 688	2 228	2 604	3 132	2 552	2 543	2 949	3 173	3 380	2 983	2 969
Timrå	Sa	17 884	989	1 024	1 123	1 271	782	735	1 036	1 271	1 351	1 117	1 183
	Män	9 058	488	539	588	709	414	383	505	638	706	585	608
	Kv	8 826	501	485	535	562	368	352	531	633	645	532	575
Ånge	Sa	10 442	500	462	602	777	468	369	494	563	724	706	737
	Män	5 293	270	238	331	383	267	188	244	294	378	384	390
	Kv	5 149	230	224	271	394	201	181	250	269	346	322	347
Örnsköldsvik	Sa	55 284	2 880	2 780	3 197	3 834	2 778	2 786	3 083	3 410	3 732	3 364	3 783
	Män	27 688	1 471	1 419	1 650	1 977	1 433	1 489	1 615	1 764	1 937	1 756	1 934
	Kv	27 596	1 409	1 361	1 547	1 857	1 345	1 297	1 468	1 646	1 795	1 608	1 849

55-59	60-64	65-69	70-74	75-79	80-84	85-89	90-94	95-	0-6	7-17	18-24	25-44	45-64	65-
493	545	444	340	322	259	160	68	16	481	903	544	1 516	1 906	1 609
246	278	226	168	136	111	60	14	5	254	462	291	774	1 001	720
247	267	218	172	186	148	100	54	11	227	441	253	742	905	889
527	559	463	376	353	295	203	71	13	527	874	572	1 560	2 055	1 774
291	285	249	172	163	134	81	20	2	264	439	293	803	1 122	821
236	274	214	204	190	161	122	51	11	263	435	279	757	933	953
19 710	21 357	15 312	12 560	10 986	8 857	5 569	1 962	442	19 136	35 740	22 774	64 868	77 350	55 688
9 974	10 831	7 660	5 947	4 978	3 631	1 919	552	101	9 823	18 345	11 877	33 458	39 208	24 788
9 736	10 526	7 652	6 613	6 008	5 226	3 650	1 410	341	9 313	17 395	10 897	31 410	38 142	30 900
1 975	2 041	1 511	1 329	1 139	921	623	202	47	1 787	3 347	2 070	5 779	7 462	5 772
993	1 034	788	607	509	363	223	56	9	903	1 701	1 093	2 980	3 769	2 555
982	1 007	723	722	630	558	400	146	38	884	1 646	977	2 799	3 693	3 217
6 055	6 415	4 743	3 727	3 181	2 570	1 568	559	126	6 871	11 832	8 669	24 633	24 202	16 474
3 002	3 205	2 246	1 775	1 418	992	538	130	23	3 540	6 018	4 343	12 628	12 168	7 122
3 053	3 210	2 497	1 952	1 763	1 578	1 030	429	103	3 331	5 814	4 326	12 005	12 034	9 352
711	767	580	533	468	397	245	88	10	617	1 344	803	2 111	2 843	2 321
372	400	305	248	211	164	81	28	2	327	708	440	1 085	1 508	1 039
339	367	275	285	257	233	164	60	8	290	636	363	1 026	1 335	1 282
2 736	3 044	2 016	1 684	1 480	1 209	706	227	51	2 653	4 875	2 967	8 235	10 824	7 373
1 376	1 510	1 007	788	662	514	228	63	11	1 373	2 516	1 568	4 172	5 402	3 273
1 360	1 534	1 009	896	818	695	478	164	40	1 280	2 359	1 399	4 063	5 422	4 100
1 473	1 548	1 068	993	885	698	492	165	46	1 352	2 347	1 487	4 056	5 586	4 347
763	784	534	472	401	296	176	39	15	688	1 212	820	2 140	2 796	1 933
710	764	534	521	484	402	316	126	31	664	1 135	667	1 916	2 790	2 414
781	860	599	466	392	321	192	72	22	652	1 355	752	2 064	2 926	2 064
385	451	312	215	207	135	66	25	6	348	694	397	1 080	1 521	966
396	409	287	251	185	186	126	47	16	304	661	355	984	1 405	1 098
495	508	324	251	301	224	149	45	16	357	783	427	1 246	1 862	1 310
268	270	174	118	133	97	61	14	3	180	416	228	642	983	600
227	238	150	133	168	127	88	31	13	177	367	199	604	879	710
913	978	676	580	496	454	291	94	21	741	1 560	902	2 490	3 490	2 612
497	510	347	293	228	183	107	31	4	371	782	505	1 301	1 818	1 193
416	468	329	287	268	271	184	63	17	370	778	397	1 189	1 672	1 419
2 553	3 029	2 228	1 670	1 449	1 099	741	320	58	2 545	4 852	2 831	8 594	10 417	7 565
1 279	1 555	1 180	811	663	462	251	106	17	1 292	2 509	1 480	4 502	5 291	3 490
1 274	1 474	1 048	859	786	637	490	214	41	1 253	2 343	1 351	4 092	5 126	4 075
2 018	2 167	1 567	1 327	1 195	964	562	190	45	1 561	3 445	1 866	5 660	7 738	5 850
1 039	1 112	767	620	546	425	188	60	11	801	1 789	1 003	2 928	3 952	2 617
979	1 055	800	707	649	539	374	130	34	760	1 656	863	2 732	3 786	3 233
17 342	18 530	13 822	11 464	10 231	7 840	4 922	1 628	383	17 608	31 105	19 277	57 697	67 472	50 290
8 953	9 373	6 827	5 520	4 504	3 150	1 730	467	71	8 953	15 987	10 024	29 694	34 460	22 269
8 389	9 157	6 995	5 944	5 727	4 690	3 192	1 161	312	8 655	15 118	9 253	28 003	33 012	28 021
1 927	2 037	1 458	1 229	1 052	802	531	184	38	1 662	3 305	2 195	5 349	7 117	5 294
973	1 035	717	573	456	317	188	45	7	853	1 680	1 111	2 754	3 574	2 303
954	1 002	741	656	596	485	343	139	31	809	1 625	1 084	2 595	3 543	2 991
1 585	1 745	1 226	1 026	1 009	787	491	164	52	1 161	2 439	1 349	3 989	5 970	4 755
829	931	623	518	462	296	170	41	11	596	1 227	750	2 052	3 119	2 121
756	814	603	508	547	491	321	123	41	565	1 212	599	1 937	2 851	2 634
1 558	1 605	1 241	1 160	1 019	818	565	196	61	1 292	2 526	1 606	4 137	6 058	5 060
855	776	614	553	461	337	212	52	8	648	1 298	840	2 124	3 113	2 237
703	829	627	607	558	481	353	144	53	644	1 228	766	2 013	2 945	2 823
6 372	6 836	5 129	4 025	3 627	2 598	1 643	558	109	7 401	11 759	7 828	24 668	25 230	17 689
3 226	3 370	2 513	1 925	1 626	1 048	584	156	23	3 743	6 011	4 030	12 623	12 666	7 875
3 146	3 466	2 616	2 100	2 001	1 550	1 059	402	86	3 658	5 748	3 798	12 045	12 564	9 814
1 237	1 438	1 003	786	632	491	304	92	19	1 400	2 495	1 294	4 393	4 975	3 327
644	733	524	366	293	202	100	31	2	699	1 335	704	2 232	2 570	1 518
593	705	479	420	339	289	204	61	17	701	1 160	590	2 161	2 405	1 809
731	755	636	566	523	424	297	90	18	690	1 355	764	2 150	2 929	2 554
388	422	277	293	225	166	116	35	4	371	694	424	1 104	1 584	1 116
343	333	359	273	298	258	181	55	14	319	661	340	1 046	1 345	1 438
3 932	4 114	3 129	2 672	2 369	1 920	1 091	344	86	4 002	7 226	4 241	13 011	15 193	11 611
2 038	2 106	1 559	1 292	981	784	360	107	16	2 043	3 742	2 165	6 805	7 834	5 099
1 894	2 008	1 570	1 380	1 388	1 136	731	237	70	1 959	3 484	2 076	6 206	7 359	6 512

1.4.1 (forts.)

Län Kommun	Kön	Samtliga	därav efter ålder										
			0–4	5–9	10–14	15–19	20–24	25–29	30–34	35–39	40–44	45–49	50–54
Jämtlands län	Sa	126 937	6 628	5 962	7 252	9 172	7 238	6 356	7 159	7 576	8 881	8 134	8 761
	Män	63 336	3 293	3 011	3 728	4 709	3 714	3 278	3 723	3 869	4 544	4 090	4 464
	Kv	63 601	3 335	2 951	3 524	4 463	3 524	3 078	3 436	3 707	4 337	4 044	4 297
Berg	Sa	7 586	355	343	457	605	363	232	302	376	506	471	567
	Män	3 893	173	178	245	306	206	119	166	199	246	233	308
	Kv	3 693	182	165	212	299	157	113	136	177	260	238	259
Bräcke	Sa	7 109	297	361	464	545	271	219	301	409	522	440	515
	Män	3 684	147	203	252	300	156	114	155	200	276	221	275
	Kv	3 425	150	158	212	245	115	105	146	209	246	219	240
Härjedalen	Sa	10 699	440	455	588	754	483	412	461	581	691	713	723
	Män	5 455	212	234	271	399	285	229	259	301	355	359	388
	Kv	5 244	228	221	317	355	198	183	202	280	336	354	335
Krokom	Sa	14 304	910	811	937	1 135	616	535	792	912	1 080	919	1 005
	Män	7 303	434	415	479	604	320	269	405	450	566	486	525
	Kv	7 001	476	396	458	531	296	266	387	462	514	433	480
Ragunda	Sa	5 747	247	246	325	434	250	198	253	273	396	376	387
	Män	2 894	106	116	165	214	144	117	125	143	207	206	193
	Kv	2 853	141	130	160	220	106	81	128	130	189	170	194
Strömsund	Sa	12 679	526	531	716	938	603	465	520	646	786	854	911
	Män	6 461	264	255	356	486	347	260	264	351	409	434	498
	Kv	6 218	262	276	360	452	256	205	256	295	377	420	413
Åre	Sa	10 127	538	522	631	760	584	558	686	691	790	690	722
	Män	5 191	275	251	331	397	310	288	368	362	389	358	385
	Kv	4 936	263	271	300	363	274	270	318	329	401	332	337
Östersund	Sa	58 686	3 315	2 693	3 134	4 001	4 068	3 737	3 844	3 688	4 110	3 671	3 931
	Män	28 455	1 682	1 359	1 629	2 003	1 946	1 882	1 981	1 863	2 096	1 793	1 892
	Kv	30 231	1 633	1 334	1 505	1 998	2 122	1 855	1 863	1 825	2 014	1 878	2 039
Västerbottens län	Sa	257 593	13 517	12 530	15 052	18 831	19 132	16 923	15 698	15 793	17 023	15 826	16 739
	Män	129 069	6 959	6 311	7 741	9 812	9 656	8 937	8 204	8 109	8 770	7 999	8 497
	Kv	128 524	6 558	6 219	7 311	9 019	9 476	7 986	7 494	7 684	8 253	7 827	8 242
Bjurholm	Sa	2 549	113	118	177	181	118	81	118	133	133	151	142
	Män	1 308	64	60	101	91	61	41	61	73	58	87	79
	Kv	1 241	49	58	76	90	57	40	57	60	75	64	63
Dorotea	Sa	2 993	120	125	159	215	141	99	114	148	177	173	229
	Män	1 543	59	54	72	122	77	50	60	79	98	80	135
	Kv	1 450	61	71	87	93	64	49	54	69	79	93	94
Lycksele	Sa	12 503	567	619	737	943	708	617	599	727	812	849	867
	Män	6 198	281	316	380	487	370	335	292	354	438	434	445
	Kv	6 305	286	303	357	456	338	282	307	373	374	415	422
Malå	Sa	3 338	160	153	207	264	143	135	146	144	217	231	257
	Män	1 682	81	72	96	150	79	75	78	74	110	124	137
	Kv	1 656	79	81	111	114	64	60	68	70	107	107	120
Nordmaling	Sa	7 390	364	363	436	556	369	309	366	428	441	448	502
	Män	3 741	184	187	215	287	195	162	190	221	244	220	239
	Kv	3 649	180	176	221	269	174	147	176	207	197	228	263
Norsjö	Sa	4 380	200	202	270	329	208	169	185	227	289	278	313
	Män	2 231	91	107	139	180	120	82	105	101	159	148	173
	Kv	2 149	109	95	131	149	88	87	80	126	130	130	140
Robertsfors	Sa	6 909	351	343	419	571	359	256	289	357	421	500	526
	Män	3 522	196	178	227	293	211	139	132	174	226	247	278
	Kv	3 387	155	165	192	278	148	117	157	183	195	253	248
Skellefteå	Sa	72 090	3 634	3 607	4 398	5 388	3 947	3 626	4 012	4 411	4 795	4 612	5 001
	Män	36 100	1 907	1 785	2 240	2 784	2 107	1 945	2 072	2 292	2 458	2 316	2 546
	Kv	35 990	1 727	1 822	2 158	2 604	1 840	1 681	1 940	2 119	2 337	2 296	2 455
Sorsele	Sa	2 811	108	120	149	217	129	98	123	145	179	151	202
	Män	1 460	63	60	85	101	67	61	65	80	90	88	100
	Kv	1 351	45	60	64	116	62	37	58	65	89	63	102
Storuman	Sa	6 383	272	289	358	443	271	276	279	323	416	439	440
	Män	3 259	141	142	176	234	165	150	143	161	218	227	232
	Kv	3 124	131	147	182	209	106	126	136	162	198	212	208
Umeå	Sa	111 771	6 391	5 324	6 287	7 722	11 555	10 317	8 256	7 446	7 550	6 442	6 530
	Män	55 702	3 251	2 727	3 252	4 055	5 540	5 414	4 404	3 842	3 861	3 216	3 204
	Kv	56 069	3 140	2 597	3 035	3 667	6 015	4 903	3 852	3 604	3 689	3 226	3 326

55–59	60–64	65–69	70–74	75–79	80–84	85–89	90–94	95–	0–6	7–17	18–24	25–44	45–64	65–
9 091	9 295	6 735	5 495	5 011	4 159	2 763	1 013	256	9 111	16 327	10 814	29 972	35 281	25 432
4 691	4 826	3 375	2 670	2 271	1 711	1 002	313	54	4 503	8 379	5 573	15 414	18 071	11 396
4 400	4 469	3 360	2 825	2 740	2 448	1 761	700	202	4 608	7 948	5 241	14 558	17 210	14 036
568	603	470	398	342	327	213	67	21	488	1 054	581	1 416	2 209	1 838
301	332	241	199	179	153	87	18	4	242	549	317	730	1 174	881
267	271	229	199	163	174	126	49	17	246	505	264	686	1 035	957
521	609	406	350	345	256	187	71	20	432	1 025	481	1 451	2 085	1 635
271	324	218	188	173	116	64	26	5	218	560	280	745	1 091	790
250	285	188	162	172	140	123	45	15	214	465	201	706	994	845
840	884	676	585	521	453	315	102	22	627	1 316	777	2 145	3 160	2 674
441	479	353	295	236	182	133	37	7	300	661	440	1 144	1 667	1 243
399	405	323	290	285	271	182	65	15	327	655	337	1 001	1 493	1 431
1 054	1 109	699	547	489	405	220	96	33	1 271	2 082	1 056	3 319	4 087	2 489
575	568	385	288	228	175	90	31	10	610	1 085	557	1 690	2 154	1 207
479	541	314	259	261	230	130	65	23	661	997	499	1 629	1 933	1 282
435	413	376	343	316	230	174	57	18	352	738	412	1 120	1 611	1 514
230	227	193	167	156	113	56	13	3	154	370	221	592	856	701
205	186	183	176	160	117	118	44	15	198	368	191	528	755	813
977	1 035	810	691	640	516	354	127	33	737	1 624	953	2 417	3 777	3 171
506	573	413	355	294	234	110	46	6	353	812	543	1 284	2 011	1 458
471	462	397	336	346	282	244	81	27	384	812	410	1 133	1 766	1 713
639	599	499	346	329	249	199	73	22	766	1 374	895	2 725	2 650	1 717
353	332	265	165	138	103	94	23	4	378	718	468	1 407	1 428	792
286	267	234	181	191	146	105	50	18	388	656	427	1 318	1 222	925
4 057	4 043	2 799	2 235	2 029	1 723	1 101	420	87	4 438	7 114	5 659	15 379	15 702	10 394
2 014	1 991	1 307	1 013	867	635	368	119	15	2 248	3 624	2 747	7 822	7 690	4 324
2 043	2 052	1 492	1 222	1 162	1 088	733	301	72	2 190	3 490	2 912	7 557	8 012	6 070
17 021	16 904	12 885	10 779	9 437	7 360	4 279	1 554	310	18 652	33 912	26 498	65 437	66 490	46 604
8 784	8 652	6 217	5 128	4 161	3 056	1 555	456	65	9 543	17 428	13 508	34 020	33 932	20 638
8 237	8 252	6 668	5 651	5 276	4 304	2 724	1 098	245	9 109	16 484	12 990	31 417	32 558	25 966
165	188	150	180	175	123	84	15	4	165	360	182	465	646	731
89	97	79	90	78	59	33	7	-	90	186	101	233	352	346
76	91	71	90	97	64	51	8	4	75	174	81	232	294	385
214	222	190	183	177	154	108	40	5	172	347	241	538	838	857
130	117	92	96	88	74	41	18	1	80	167	137	287	462	410
84	105	98	87	89	80	67	22	4	92	180	104	251	376	447
886	874	727	635	503	465	258	82	28	818	1 682	1 074	2 755	3 476	2 698
444	430	337	319	225	182	100	28	1	414	863	557	1 419	1 753	1 192
442	444	390	316	278	283	158	54	27	404	819	517	1 336	1 723	1 506
260	268	205	169	158	132	65	21	3	232	448	247	642	1 016	753
141	137	93	86	74	44	23	8	-	113	225	140	337	539	328
119	131	112	83	84	88	42	13	3	119	223	107	305	477	425
560	541	477	388	338	257	168	60	19	516	975	597	1 544	2 051	1 707
302	290	251	194	162	116	57	18	7	266	486	316	817	1 051	805
258	251	226	194	176	141	111	42	12	250	489	281	727	1 000	902
309	335	285	253	218	173	105	23	9	286	598	325	870	1 235	1 066
152	185	145	111	100	73	43	14	3	133	316	188	447	658	489
157	150	140	142	118	100	62	9	6	153	282	137	423	577	577
496	541	396	306	315	241	151	60	11	492	962	589	1 323	2 063	1 480
260	300	190	154	141	103	56	14	3	280	488	337	671	1 085	661
236	241	206	152	174	138	95	46	8	212	474	252	652	978	819
5 002	5 024	4 030	3 432	3 037	2 268	1 306	486	74	5 110	9 863	6 001	16 844	19 639	14 633
2 614	2 578	1 935	1 632	1 303	967	473	129	17	2 632	5 018	3 173	8 767	10 054	6 456
2 388	2 446	2 095	1 800	1 734	1 301	833	357	57	2 478	4 845	2 828	8 077	9 585	8 177
219	200	197	172	173	108	73	39	9	147	355	221	545	772	771
126	97	103	89	91	50	29	11	4	81	191	104	296	411	377
93	103	94	83	82	58	44	28	5	66	164	117	249	361	394
474	484	444	371	353	253	134	54	10	373	819	441	1 294	1 837	1 619
283	243	223	172	159	111	52	24	3	190	419	249	672	985	744
191	241	221	199	194	142	82	30	7	183	400	192	622	852	875
6 732	6 446	4 363	3 500	2 878	2 223	1 261	456	92	8 575	14 072	14 632	33 569	26 150	14 773
3 321	3 245	2 065	1 603	1 245	877	441	121	18	4 360	7 325	7 140	17 521	12 986	6 370
3 411	3 201	2 298	1 897	1 633	1 346	820	335	74	4 215	6 747	7 492	16 048	13 164	8 403

1.4.1 (forts.)

Län Kommun	Kön	Samtliga	därav efter ålder										
			0–4	5–9	10–14	15–19	20–24	25–29	30–34	35–39	40–44	45–49	50–54
Vilhelmina	Sa	7 220	370	361	442	559	407	291	333	343	445	478	548
	Män	3 702	187	193	219	294	225	169	169	179	219	240	295
	Kv	3 518	183	168	223	265	182	122	164	164	226	238	253
Vindeln	Sa	5 640	260	263	302	441	247	231	276	292	350	323	409
	Män	2 801	128	122	152	223	148	112	141	147	177	171	226
	Kv	2 839	132	141	150	218	99	119	135	145	173	152	183
Vännäs	Sa	8 351	456	482	526	768	401	303	457	545	625	555	541
	Män	4 155	242	231	277	386	207	149	218	270	322	298	295
	Kv	4 196	214	251	249	382	194	154	239	275	303	257	246
Åsele	Sa	3 265	151	161	185	234	129	115	145	124	173	196	232
	Män	1 665	84	77	110	125	84	53	74	62	92	103	113
	Kv	1 600	67	84	75	109	45	62	71	62	81	93	119
Norrbottens län	Sa	250 602	12 207	12 261	14 283	18 045	14 469	12 618	13 348	15 547	17 681	16 827	17 603
	Män	127 025	6 245	6 354	7 401	9 302	7 964	6 936	6 910	8 044	9 202	8 674	8 990
	Kv	123 577	5 962	5 907	6 882	8 743	6 505	5 682	6 438	7 503	8 479	8 153	8 613
Arjeplog	Sa	3 089	115	125	158	217	181	130	120	154	217	203	236
	Män	1 599	54	69	86	117	106	79	63	74	109	111	127
	Kv	1 490	61	56	72	100	75	51	57	80	108	92	109
Arvidsjaur	Sa	6 751	328	309	324	478	353	313	343	354	417	459	431
	Män	3 414	163	157	189	244	208	180	161	184	228	233	223
	Kv	3 337	165	152	135	234	145	133	182	170	189	226	208
Boden	Sa	27 838	1 387	1 405	1 654	2 028	1 377	1 305	1 457	1 756	1 966	1 836	2 009
	Män	13 822	712	681	878	1 041	760	697	730	913	1 016	907	1 027
	Kv	14 016	675	724	776	987	617	608	727	843	950	929	982
Gällivare	Sa	18 860	795	813	1 056	1 413	931	856	880	1 063	1 391	1 392	1 451
	Män	9 754	407	412	531	709	542	471	495	565	732	741	743
	Kv	9 106	388	401	525	704	389	385	385	498	659	651	708
Haparanda	Sa	10 192	486	484	554	742	496	501	481	514	648	693	792
	Män	5 224	252	244	286	379	291	282	250	278	351	360	421
	Kv	4 968	234	240	268	363	205	219	231	236	297	333	371
Jokkmokk	Sa	5 406	198	214	322	387	276	228	195	285	375	374	405
	Män	2 741	102	109	161	199	143	127	95	144	179	189	218
	Kv	2 665	96	105	161	188	133	101	100	141	196	185	187
Kalix	Sa	17 283	813	858	943	1 192	794	680	828	1 081	1 163	1 107	1 255
	Män	8 806	428	440	487	647	470	361	422	569	597	559	644
	Kv	8 477	385	418	456	545	324	319	406	512	566	548	611
Kiruna	Sa	23 122	1 163	1 240	1 413	1 702	1 213	1 072	1 132	1 532	1 812	1 752	1 578
	Män	11 890	596	649	740	880	648	604	589	778	961	965	817
	Kv	11 232	567	591	673	822	565	468	543	754	851	787	761
Luleå	Sa	73 146	3 777	3 548	4 072	5 190	5 456	4 495	4 580	4 933	5 503	4 860	4 891
	Män	36 878	1 892	1 838	2 113	2 672	2 943	2 465	2 441	2 501	2 847	2 469	2 451
	Kv	36 268	1 885	1 710	1 959	2 518	2 513	2 030	2 139	2 432	2 656	2 391	2 440
Pajala	Sa	6 522	257	294	371	425	247	171	204	283	337	414	478
	Män	3 426	130	153	177	229	159	95	112	146	188	219	258
	Kv	3 096	127	141	194	196	88	76	92	137	149	195	220
Piteå	Sa	40 961	2 162	2 162	2 408	2 953	2 377	2 213	2 330	2 681	2 804	2 583	2 823
	Män	20 531	1 128	1 157	1 237	1 516	1 273	1 195	1 131	1 414	1 444	1 339	1 392
	Kv	20 430	1 034	1 005	1 171	1 437	1 104	1 018	1 199	1 267	1 360	1 244	1 431
Älvsbyn	Sa	8 545	400	423	507	666	414	348	464	497	547	552	553
	Män	4 322	213	231	248	354	210	191	243	262	292	281	288
	Kv	4 223	187	192	259	312	204	157	221	235	255	271	265
Överkalix	Sa	3 795	135	148	186	271	163	129	146	165	217	266	280
	Män	1 951	77	82	93	129	96	75	75	86	106	137	149
	Kv	1 844	58	66	93	142	67	54	71	79	111	129	131
Övertorneå	Sa	5 092	191	238	315	381	191	177	188	249	284	336	421
	Män	2 667	91	132	175	186	115	114	103	130	152	164	232
	Kv	2 425	100	106	140	195	76	63	85	119	132	172	189

55–59	60–64	65–69	70–74	75–79	80–84	85–89	90–94	95–	0–6	7–17	18–24	25–44	45–64	65–
496	523	430	368	327	278	156	52	13	524	990	625	1 412	2 045	1 624
282	275	221	174	153	122	68	15	3	269	503	346	736	1 092	756
214	248	209	194	174	156	88	37	10	255	487	279	676	953	868
414	433	355	274	279	285	143	52	11	369	728	416	1 149	1 579	1 399
218	229	172	139	109	118	52	16	1	179	365	229	577	844	607
196	204	183	135	170	167	91	36	10	190	363	187	572	735	792
552	553	426	351	321	236	177	65	11	655	1 302	676	1 930	2 201	1 587
286	286	206	179	141	92	52	18	-	340	654	349	959	1 165	688
266	267	220	172	180	144	125	47	11	315	648	327	971	1 036	899
242	272	210	197	185	164	90	49	11	218	411	231	557	942	906
136	143	105	90	92	68	35	15	4	116	222	142	281	495	409
106	129	105	107	93	96	55	34	7	102	189	89	276	447	497
18 248	18 255	14 032	12 033	10 262	7 233	3 944	1 387	319	17 074	32 617	21 574	59 194	70 933	49 210
9 360	9 398	6 920	5 799	4 635	3 015	1 409	391	76	8 744	16 877	11 645	31 092	36 422	22 245
8 888	8 857	7 112	6 234	5 627	4 218	2 535	996	243	8 330	15 740	9 929	28 102	34 511	26 965
206	250	195	176	167	114	94	28	3	162	361	273	621	895	777
105	130	101	91	74	55	41	7	-	80	200	152	325	473	369
101	120	94	85	93	59	53	21	3	82	161	121	296	422	408
461	506	424	412	346	254	160	63	16	442	802	548	1 427	1 857	1 675
233	262	200	200	165	97	64	20	3	219	436	306	753	951	749
228	244	224	212	181	157	96	43	13	223	366	242	674	906	926
2 108	2 183	1 424	1 255	1 117	852	507	179	33	1 968	3 745	2 138	6 484	8 136	5 367
1 034	1 111	704	580	480	322	172	49	8	992	1 931	1 149	3 356	4 079	2 315
1 074	1 072	720	675	637	530	335	130	25	976	1 814	989	3 128	4 057	3 052
1 392	1 361	1 210	1 048	821	524	325	109	29	1 083	2 448	1 477	4 190	5 596	4 066
746	737	597	527	381	250	122	38	8	558	1 238	805	2 263	2 967	1 923
646	624	613	521	440	274	203	71	21	525	1 210	672	1 927	2 629	2 143
834	825	671	509	433	310	154	53	12	665	1 319	778	2 144	3 144	2 142
433	421	328	264	195	116	51	18	4	338	675	439	1 161	1 635	976
401	404	343	245	238	194	103	35	8	327	644	339	983	1 509	1 166
474	430	306	305	262	215	110	36	9	279	694	424	1 083	1 683	1 243
269	232	157	144	130	91	41	8	3	141	354	219	545	908	574
205	198	149	161	132	124	69	28	6	138	340	205	538	775	669
1 308	1 348	1 110	970	809	564	306	118	36	1 147	2 197	1 256	3 752	5 018	3 913
655	706	551	494	358	258	112	38	10	597	1 170	705	1 949	2 564	1 821
653	642	559	476	451	306	194	80	26	550	1 027	551	1 803	2 454	2 092
1 628	1 619	1 249	1 156	881	590	280	86	24	1 659	3 217	1 855	5 548	6 577	4 266
873	859	579	556	428	248	98	19	3	855	1 678	980	2 932	3 514	1 931
755	760	670	600	453	342	182	67	21	804	1 539	875	2 616	3 063	2 335
4 972	4 767	3 653	2 909	2 483	1 753	907	316	81	5 221	9 271	7 551	19 511	19 490	12 102
2 481	2 367	1 797	1 357	1 072	745	323	88	16	2 627	4 807	4 024	10 254	9 768	5 398
2 491	2 400	1 856	1 552	1 411	1 008	584	228	65	2 594	4 464	3 527	9 257	9 722	6 704
541	529	542	488	429	292	139	68	13	378	787	429	995	1 962	1 971
315	287	289	260	203	138	47	18	3	195	385	268	541	1 079	958
226	242	253	228	226	154	92	50	10	183	402	161	454	883	1 013
3 004	3 077	2 113	1 812	1 534	1 097	604	190	34	3 038	5 480	3 544	10 028	11 487	7 384
1 503	1 540	1 061	824	689	425	206	45	12	1 592	2 829	1 890	5 184	5 774	3 262
1 501	1 537	1 052	988	845	672	398	145	22	1 446	2 651	1 654	4 844	5 713	4 122
604	662	471	457	449	293	153	69	16	567	1 170	673	1 856	2 371	1 908
324	345	213	213	214	123	54	20	3	307	590	359	988	1 238	840
280	317	258	244	235	170	99	49	13	260	580	314	868	1 133	1 068
286	330	298	240	239	167	97	28	4	192	439	272	657	1 162	1 073
148	200	146	132	103	66	40	10	1	111	213	153	342	634	498
138	130	152	108	136	101	57	18	3	81	226	119	315	528	575
430	368	366	296	292	208	108	44	9	273	687	356	898	1 555	1 323
241	201	197	157	143	81	38	13	2	132	371	196	499	838	631
189	167	169	139	149	127	70	31	7	141	316	160	399	717	692

1.4.2 Folkmängd i riket, län och kommuner den 31 december 2005, 2006 och 2007 enligt indelningen den 1 januari 2008

1.4.2 Population in the whole country, counties and municipalities on Dec. 31, 2005, 2006 and 2007 according to the administrative subdivisions of Jan. 1, 2008

Län Kommun	Folkmängd den 31 december					Folkökning				
	2007		2006		2005	Antal		Procent		
	Samtliga	därav		2007	2006	2005	2007	2006	2007	2006
		Män	Kvinnor							
Riket	9 182 927	4 563 921	4 619 006	9 113 257	9 047 752	69 670	65 505	0,8	0,7	
Stockholms län	1 949 516	961 146	988 370	1 918 104	1 889 945	31 412	28 159	1,6	1,5	
Botkyrka	79 031	39 695	39 336	77 553	76 592	1 478	961	1,9	1,3	
Danderyd	30 789	14 878	15 911	30 492	30 226	297	266	1,0	0,9	
Ekerö	24 687	12 314	12 373	24 301	24 010	386	291	1,6	1,2	
Haninge	73 698	36 897	36 801	72 956	71 837	742	1 119	1,0	1,6	
Huddinge	91 827	45 826	46 001	90 182	88 750	1 645	1 432	1,8	1,6	
Järfälla	63 427	31 565	31 862	62 342	61 743	1 085	599	1,7	1,0	
Lidingö	42 710	20 422	22 288	42 321	41 892	389	429	0,9	1,0	
Nacka	84 303	41 426	42 877	82 421	80 247	1 882	2 174	2,3	2,7	
Norrtälje	55 225	27 612	27 613	54 836	54 596	389	240	0,7	0,4	
Nykvarn	8 926	4 531	4 395	8 609	8 354	317	255	3,7	3,1	
Nynäshamn	25 353	12 760	12 593	24 992	24 648	361	344	1,4	1,4	
Salem	15 065	7 419	7 646	14 715	14 334	350	381	2,4	2,7	
Sigtuna	37 793	18 835	18 958	36 976	36 711	817	265	2,2	0,7	
Sollentuna	61 387	30 406	30 981	60 528	59 355	859	1 173	1,4	2,0	
Solna	63 318	30 912	32 406	61 717	60 575	1 601	1 142	2,6	1,9	
Stockholm	795 163	387 798	407 365	782 885	771 038	12 278	11 847	1,6	1,5	
Sundbyberg	35 078	17 323	17 755	34 529	34 016	549	513	1,6	1,5	
Södertälje	83 642	42 042	41 600	81 791	80 553	1 851	1 238	2,3	1,5	
Tyresö	42 047	20 907	21 140	41 476	41 134	571	342	1,4	0,8	
Täby	61 633	30 346	31 287	61 006	60 594	627	412	1,0	0,7	
Upplands Väsby	38 055	18 970	19 085	37 848	37 624	207	224	0,5	0,6	
Upplands-Bro	22 221	11 053	11 168	21 638	21 327	583	311	2,7	1,5	
Vallentuna	28 382	14 209	14 173	27 868	27 397	514	471	1,8	1,7	
Vaxholm	10 600	5 234	5 366	10 440	10 123	160	317	1,5	3,1	
Värmdö	36 870	18 671	18 199	35 803	34 933	1 067	870	3,0	2,5	
Österåker	38 286	19 095	19 191	37 879	37 336	407	543	1,1	1,5	
Uppsala län	323 270	160 281	162 989	319 925	318 001	3 345	1 924	1,0	0,6	
Enköping	38 768	19 339	19 429	38 486	38 422	282	64	0,7	0,2	
Heby	13 492	6 918	6 574	13 530	13 634	-38	-104	-0,3	-0,8	
Häbo	18 931	9 567	9 364	18 637	18 569	294	68	1,6	0,4	
Knivsta	13 954	7 005	6 949	13 597	13 324	357	273	2,6	2,0	
Tierp	20 068	10 111	9 957	19 943	20 056	125	-113	0,6	-0,6	
Uppsala	187 541	91 812	95 729	185 187	183 308	2 354	1 879	1,3	1,0	
Ålvkarleby	9 095	4 608	4 487	9 110	9 080	-15	30	-0,2	0,3	
Östhammar	21 421	10 921	10 500	21 435	21 608	-14	-173	-0,1	-0,8	
Södermanlands län	265 190	131 764	133 426	263 099	261 895	2 091	1 204	0,8	0,5	
Eskilstuna	93 343	46 356	46 987	92 250	91 635	1 093	615	1,2	0,7	
Flen	16 191	8 193	7 998	16 222	16 412	-31	-190	-0,2	-1,2	
Gnesta	10 031	5 022	5 009	9 981	9 958	50	23	0,5	0,2	
Katrineholm	32 162	15 928	16 234	32 029	32 185	133	-156	0,4	-0,5	
Nyköping	50 760	24 957	25 803	50 191	49 816	569	375	1,1	0,8	
Oxelösund	11 148	5 658	5 490	11 111	11 134	37	-23	0,3	-0,2	
Strängnäs	31 435	15 573	15 862	31 152	30 655	283	497	0,9	1,6	
Trosa	11 038	5 479	5 559	10 951	10 831	87	120	0,8	1,1	
Vingåker	9 082	4 598	4 484	9 212	9 269	-130	-57	-1,4	-0,6	
Östergötlands län	420 809	210 531	210 278	417 966	416 303	2 843	1 663	0,7	0,4	
Boxholm	5 223	2 684	2 539	5 226	5 242	-3	-16	-0,1	-0,3	
Finspång	20 703	10 497	10 206	20 812	20 888	-109	-76	-0,5	-0,4	
Kinda	9 947	5 005	4 942	9 918	9 946	29	-28	0,3	-0,3	
Linköping	140 367	70 752	69 615	138 580	137 636	1 787	944	1,3	0,7	
Mjölby	25 535	12 782	12 753	25 348	25 258	187	90	0,7	0,4	
Motala	42 060	21 026	21 034	41 959	41 912	101	47	0,2	0,1	
Norrköping	126 680	62 652	64 028	125 463	124 642	1 217	821	1,0	0,7	
Söderköping	14 020	6 989	7 031	14 051	14 025	-31	26	-0,2	0,2	
Vadstena	7 536	3 692	3 844	7 541	7 527	-5	14	-0,1	0,2	

1.4.2 (forts.)

Län Kommun	Folkmängd den 31 december					Folkökning			
	2007			2006	2005	Antal		Procent	
	Samtliga	därav		2007	2006	2007	2006	2007	2006
		Män	Kvinnor						
Valdemarsvik	7 949	3 981	3 968	8 038	8 122	-89	-84	-1,1	-1,0
Ydre	3 760	1 945	1 815	3 822	3 866	-62	-44	-1,6	-1,1
Åtvidaberg	11 658	5 854	5 804	11 775	11 723	-117	52	-1,0	0,4
Ödeshög	5 371	2 672	2 699	5 433	5 516	-62	-83	-1,1	-1,5
Jönköpings län	333 610	166 405	167 205	331 539	330 179	2 071	1 360	0,6	0,4
Aneby	6 506	3 305	3 201	6 551	6 576	-45	-25	-0,7	-0,4
Eksjö	16 435	8 193	8 242	16 516	16 575	-81	-59	-0,5	-0,4
Gislaved	29 330	14 852	14 478	29 327	29 489	3	-162	0,0	-0,5
Gnosjö	9 657	4 922	4 735	9 598	9 753	59	-155	0,6	-1,6
Habo	10 375	5 238	5 137	10 122	9 842	253	280	2,5	2,8
Jönköping	123 709	60 902	62 807	122 194	120 965	1 515	1 229	1,2	1,0
Mullsjö	7 046	3 536	3 510	7 075	7 087	-29	-12	-0,4	-0,2
Nässjö	29 461	14 761	14 700	29 369	29 314	92	55	0,3	0,2
Sävsjö	10 937	5 536	5 401	10 985	10 989	-48	-4	-0,4	0,0
Tranås	17 920	8 904	9 016	17 765	17 765	155	0	0,9	0,0
Vaggeryd	12 939	6 502	6 437	12 816	12 665	123	151	1,0	1,2
Vetlanda	26 365	13 374	12 991	26 380	26 459	-15	-79	-0,1	-0,3
Värnamo	32 930	16 380	16 550	32 841	32 700	89	141	0,3	0,4
Kronobergs län	180 787	90 991	89 796	179 635	178 443	1 152	1 192	0,6	0,7
Alvesta	18 776	9 559	9 217	18 741	18 684	35	57	0,2	0,3
Lessebo	8 070	4 072	3 998	8 099	8 127	-29	-28	-0,4	-0,3
Ljungby	27 276	13 799	13 477	27 121	27 093	155	28	0,6	0,1
Markaryd	9 641	4 832	4 809	9 613	9 571	28	42	0,3	0,4
Tingsryd	12 600	6 411	6 189	12 712	12 793	-112	-81	-0,9	-0,6
Uppvidinge	9 484	4 870	4 614	9 508	9 466	-24	42	-0,3	0,4
Växjö	79 562	39 748	39 814	78 473	77 363	1 089	1 110	1,4	1,4
Älmhult	15 378	7 700	7 678	15 368	15 346	10	22	0,1	0,1
Kalmar län	233 834	116 411	117 423	233 776	233 944	58	-168	0,0	-0,1
Borgholm	10 933	5 414	5 519	10 983	11 067	-50	-84	-0,5	-0,8
Emmaboda	9 383	4 768	4 615	9 436	9 543	-53	-107	-0,6	-1,1
Hultsfred	14 196	7 183	7 013	14 306	14 456	-110	-150	-0,8	-1,0
Högsby	5 931	2 996	2 935	6 033	6 066	-102	-33	-1,7	-0,5
Kalmar	61 533	30 152	31 381	61 321	60 924	212	397	0,3	0,7
Mönsterås	13 114	6 598	6 516	13 111	13 103	3	8	0,0	0,1
Mörbylånga	13 608	6 674	6 934	13 520	13 405	88	115	0,7	0,9
Nybro	19 643	9 861	9 782	19 680	19 775	-37	-95	-0,2	-0,5
Oskarshamn	26 294	13 128	13 166	26 244	26 247	50	-3	0,2	0,0
Torsås	7 133	3 651	3 482	7 154	7 240	-21	-86	-0,3	-1,2
Vimmerby	15 608	7 885	7 723	15 588	15 613	20	-25	0,1	-0,2
Västervik	36 458	18 101	18 357	36 400	36 505	58	-105	0,2	-0,3
Gotlands län	57 122	28 241	28 881	57 297	57 488	-175	-191	-0,3	-0,3
Gotland	57 122	28 241	28 881	57 297	57 488	-175	-191	-0,3	-0,3
Blekinge län	151 900	76 711	75 189	151 436	150 696	464	740	0,3	0,5
Karlshamn	31 052	15 567	15 485	31 179	31 006	-127	173	-0,4	0,6
Karlskrona	62 338	31 415	30 923	61 844	61 383	494	461	0,8	0,8
Olofström	13 198	6 660	6 538	13 355	13 391	-157	-36	-1,2	-0,3
Ronneby	28 491	14 627	13 864	28 443	28 358	48	85	0,2	0,3
Sölvesborg	16 821	8 442	8 379	16 615	16 558	206	57	1,2	0,3
Skåne län	1 199 357	592 821	606 536	1 184 500	1 169 464	14 857	15 036	1,3	1,3
Bjuv	14 470	7 275	7 195	14 199	14 007	271	192	1,9	1,4
Bromölla	12 181	6 103	6 078	12 145	12 098	36	47	0,3	0,4
Burlöv	15 952	7 984	7 968	15 662	15 320	290	342	1,9	2,2
Båstad	14 242	7 005	7 237	14 170	14 044	72	126	0,5	0,9
Eslöv	30 775	15 462	15 313	30 437	30 087	338	350	1,1	1,2
Helsingborg	124 986	61 117	63 869	123 389	122 062	1 597	1 327	1,3	1,1
Hässleholm	49 780	24 843	24 937	49 381	49 148	399	233	0,8	0,5
Höganäs	24 065	11 776	12 289	23 857	23 482	208	375	0,9	1,6
Hörby	14 584	7 303	7 281	14 540	14 274	44	266	0,3	1,9

1.4.2 (forts.)

Län Kommun	Folkmängd den 31 december					Folkökning			
	2007			2006	2005	Antal		Procent	
	Samtliga	därav				2007	2006	2007	2006
		Män	Kvinnor						
Höör	14 924	7 454	7 470	14 777	14 604	147	173	1,0	1,2
Klippan	16 254	8 198	8 056	16 106	16 048	148	58	0,9	0,4
Kristianstad	77 245	37 969	39 276	76 540	75 915	705	625	0,9	0,8
Kävlinge	27 746	13 890	13 856	27 369	26 704	377	665	1,4	2,5
Landskrona	40 419	20 078	20 341	40 018	39 346	401	672	1,0	1,7
Lomma	20 023	9 947	10 076	19 434	18 854	589	580	3,0	3,1
Lund	105 286	52 184	53 102	103 286	102 257	2 000	1 029	1,9	1,0
Malmö	280 801	137 368	143 433	276 244	271 271	4 557	4 973	1,6	1,8
Osby	12 623	6 339	6 284	12 634	12 600	-11	34	-0,1	0,3
Perstorp	6 930	3 511	3 419	6 898	6 886	32	12	0,5	0,2
Simrishamn	19 306	9 422	9 884	19 418	19 425	-112	-7	-0,6	0,0
Sjöbo	18 015	9 135	8 880	17 721	17 501	294	220	1,7	1,3
Skurup	14 788	7 398	7 390	14 703	14 415	85	288	0,6	2,0
Staffanstorps	21 208	10 576	10 632	20 840	20 602	368	238	1,8	1,2
Svalöv	13 143	6 750	6 393	13 055	13 012	88	43	0,7	0,3
Svedala	19 149	9 600	9 549	18 988	18 716	161	272	0,8	1,5
Tomelilla	12 772	6 355	6 417	12 719	12 682	53	37	0,4	0,3
Trelleborg	41 019	20 350	20 669	40 320	39 830	699	490	1,7	1,2
Vellinge	32 565	16 104	16 461	32 270	31 722	295	548	0,9	1,7
Ystad	27 719	13 464	14 255	27 398	27 120	321	278	1,2	1,0
Åstorp	14 233	7 189	7 044	13 885	13 541	348	344	2,5	2,5
Ångelholm	38 749	18 827	19 922	38 682	38 347	67	335	0,2	0,9
Örkelljunga	9 577	4 856	4 721	9 529	9 553	48	-24	0,5	-0,3
Östra Göinge	13 828	6 989	6 839	13 886	13 991	-58	-105	-0,4	-0,8
Hallands län	291 393	144 821	146 572	288 859	285 868	2 534	2 991	0,9	1,0
Falkenberg	40 164	20 134	20 030	39 874	39 605	290	269	0,7	0,7
Halmstad	89 727	44 159	45 568	88 958	88 224	769	734	0,9	0,8
Hylte	10 257	5 200	5 057	10 371	10 368	-114	3	-1,1	0,0
Kungsbacka	71 942	35 726	36 216	71 044	69 817	898	1 227	1,3	1,8
Laholm	23 189	11 675	11 514	23 153	23 037	36	116	0,2	0,5
Varberg	56 114	27 927	28 187	55 459	54 817	655	642	1,2	1,2
Västra Götalands län	1 547 298	770 563	776 735	1 538 284	1 528 455	9 014	9 829	0,6	0,6
Ale	27 092	13 731	13 361	26 800	26 405	292	395	1,1	1,5
Alingsås	36 739	18 088	18 651	36 481	36 010	258	471	0,7	1,3
Bengtstors	9 957	5 064	4 893	10 080	10 225	-123	-145	-1,2	-1,4
Bollebygd	8 193	4 129	4 064	8 179	8 086	14	93	0,2	1,2
Borås	100 985	49 514	51 471	100 221	99 325	764	896	0,8	0,9
Dals-Ed	4 835	2 477	2 358	4 900	4 891	-65	9	-1,3	0,2
Essunga	5 638	2 836	2 802	5 651	5 717	-13	-66	-0,2	-1,2
Falköping	31 311	15 606	15 705	31 240	31 185	71	55	0,2	0,2
Färgelanda	6 770	3 509	3 261	6 779	6 824	-9	-45	-0,1	-0,7
Grästorps	5 831	2 949	2 882	5 809	5 762	22	47	0,4	0,8
Gullspång	5 425	2 763	2 662	5 506	5 595	-81	-89	-1,5	-1,6
Göteborg	493 502	244 051	249 451	489 757	484 942	3 745	4 815	0,8	1,0
Götene	13 056	6 642	6 414	12 959	12 879	97	80	0,7	0,6
Herrljunga	9 304	4 758	4 546	9 243	9 305	61	-62	0,7	-0,7
Hjo	8 809	4 377	4 432	8 853	8 849	-44	4	-0,5	0,0
Härryda	32 969	16 614	16 355	32 395	32 049	574	346	1,8	1,1
Karlsborg	6 850	3 433	3 417	6 880	6 898	-30	-18	-0,4	-0,3
Kungälv	39 649	19 776	19 873	38 899	38 703	750	196	1,9	0,5
Lerum	37 711	18 760	18 951	37 092	36 506	619	586	1,7	1,6
Lidköping	37 773	18 735	19 038	37 526	37 380	247	146	0,7	0,4
Lilla Edet	12 835	6 613	6 222	12 836	12 889	-1	-53	0,0	-0,4
Lysekil	14 633	7 307	7 326	14 631	14 657	2	-26	0,0	-0,2
Mariestad	23 871	11 936	11 935	23 933	23 895	-62	38	-0,3	0,2
Mark	33 729	16 782	16 947	33 594	33 494	135	100	0,4	0,3

1.4.2 (forts.)

Län Kommun	Folkmängd den 31 december					Folkökning			
	2007			2006	2005	Antal		Procent	
	Samtliga	därav		2007	2006	2007	2006	2007	2006
		Män	Kvinnor						
Mellerud	9 553	4 871	4 682	9 623	9 638	-70	-15	-0,7	-0,2
Munkedal	10 256	5 228	5 028	10 246	10 284	10	-38	0,1	-0,4
Möndal	59 430	29 464	29 966	58 938	58 234	492	704	0,8	1,2
Orust	15 373	7 791	7 582	15 185	15 188	188	-3	1,2	0,0
Partille	33 699	16 738	16 961	33 614	33 543	85	71	0,3	0,2
Skara	18 544	9 108	9 436	18 595	18 578	-51	17	-0,3	0,1
Skövde	50 197	25 012	25 185	50 153	49 980	44	173	0,1	0,3
Sotenäs	9 280	4 623	4 657	9 283	9 311	-3	-28	0,0	-0,3
Stenungsund	23 389	11 756	11 633	23 190	22 947	199	243	0,9	1,1
Strömstad	11 558	5 769	5 789	11 569	11 507	-11	62	-0,1	0,5
Svenljunga	10 431	5 272	5 159	10 405	10 430	26	-25	0,2	-0,2
Tanum	12 246	6 136	6 110	12 253	12 252	-7	1	-0,1	0,0
Tibro	10 611	5 349	5 262	10 671	10 581	-60	90	-0,6	0,9
Tidaholm	12 651	6 316	6 335	12 653	12 535	-2	118	0,0	0,9
Tjörn	14 944	7 646	7 298	14 954	15 022	-10	-68	-0,1	-0,5
Tranemo	11 750	6 023	5 727	11 742	11 804	8	-62	0,1	-0,5
Trollhättan	54 300	27 301	26 999	53 830	53 302	470	528	0,9	1,0
Töreboda	9 376	4 758	4 618	9 368	9 470	8	-102	0,1	-1,1
Uddevalla	50 921	25 124	25 797	50 507	50 314	414	193	0,8	0,4
Ulricehamn	22 542	11 323	11 219	22 436	22 381	106	55	0,5	0,2
Vara	16 008	8 178	7 830	15 961	16 008	47	-47	0,3	-0,3
Vårgårda	10 988	5 555	5 433	10 896	10 756	92	140	0,8	1,3
Vänersborg	36 939	18 400	18 539	37 023	36 951	-84	72	-0,2	0,2
Åmål	12 589	6 200	6 389	12 716	12 737	-127	-21	-1,0	-0,2
Öckerö	12 256	6 172	6 084	12 229	12 231	27	-2	0,2	0,0
Värmlands län	273 826	136 414	137 412	273 489	273 288	337	201	0,1	0,1
Arvika	26 250	13 076	13 174	26 131	26 265	119	-134	0,5	-0,5
Eda	8 649	4 406	4 243	8 670	8 601	-21	69	-0,2	0,8
Filipstad	10 782	5 383	5 399	10 952	11 017	-170	-65	-1,6	-0,6
Forshaga	11 444	5 720	5 724	11 466	11 515	-22	-49	-0,2	-0,4
Grums	9 302	4 650	4 652	9 332	9 408	-30	-76	-0,3	-0,8
Hagfors	12 993	6 577	6 416	13 127	13 337	-134	-210	-1,0	-1,6
Hammarö	14 547	7 333	7 214	14 489	14 374	58	115	0,4	0,8
Karlstad	83 641	41 002	42 639	82 878	82 096	763	782	0,9	1,0
Kil	11 748	5 869	5 879	11 803	11 813	-55	-10	-0,5	-0,1
Kristinehamn	23 906	11 863	12 043	23 848	23 899	58	-51	0,2	-0,2
Munkfors	3 880	1 926	1 954	3 936	3 995	-56	-59	-1,4	-1,5
Storfors	4 495	2 300	2 195	4 526	4 542	-31	-16	-0,7	-0,4
Sunne	13 566	6 801	6 765	13 591	13 586	-25	5	-0,2	0,0
Säffle	15 868	8 005	7 863	15 973	16 080	-105	-107	-0,7	-0,7
Torsby	12 878	6 502	6 376	12 946	12 960	-68	-14	-0,5	-0,1
Årjäng	9 877	5 001	4 876	9 821	9 800	56	21	0,6	0,2
Örebro län	276 067	136 615	139 452	275 030	274 121	1 037	909	0,4	0,3
Askersund	11 394	5 696	5 698	11 470	11 461	-76	9	-0,7	0,1
Degerfors	9 903	5 032	4 871	10 014	10 093	-111	-79	-1,1	-0,8
Hallsberg	15 268	7 771	7 497	15 287	15 315	-19	-28	-0,1	-0,2
Hällefors	7 475	3 736	3 739	7 539	7 627	-64	-88	-0,8	-1,2
Karlskoga	29 988	14 913	15 075	30 159	30 185	-171	-26	-0,6	-0,1
Kumla	19 852	9 838	10 014	19 643	19 473	209	170	1,1	0,9
Laxå	5 922	3 012	2 910	6 046	6 136	-124	-90	-2,1	-1,5
Lekeberg	7 097	3 667	3 430	7 096	7 081	1	15	0,0	0,2
Lindesberg	23 104	11 703	11 401	23 074	23 228	30	-154	0,1	-0,7
Ljusnarsberg	5 188	2 654	2 534	5 243	5 317	-55	-74	-1,0	-1,4
Nora	10 447	5 109	5 338	10 482	10 472	-35	10	-0,3	0,1
Örebro	130 429	63 484	66 945	128 977	127 733	1 452	1 244	1,1	1,0
Västmanlands län	249 193	124 126	125 067	248 489	247 757	704	732	0,3	0,3
Arboga	13 369	6 661	6 708	13 391	13 380	-22	11	-0,2	0,1
Fagersta	12 183	6 090	6 093	12 202	12 270	-19	-68	-0,2	-0,6
Hallstahammar	15 040	7 497	7 543	15 042	14 955	-2	87	0,0	0,6
Kungsör	8 219	4 138	4 081	8 211	8 303	8	-92	0,1	-1,1

1.4.2 (forts.)

Län Kommun	Folkmängd den 31 december					Folkökning			
	2007		2006	2005	Antal		Procent		
	Samtliga	därav			2007	2006	2007	2006	
		Män	Kvinnor						
Köping	24 646	12 365	12 281	24 659	24 646	-13	13	-0,1	0,1
Norberg	5 788	2 927	2 861	5 843	5 866	-55	-23	-0,9	-0,4
Sala	21 412	10 608	10 804	21 360	21 446	52	-86	0,2	-0,4
Skinnskatteberg	4 686	2 388	2 298	4 752	4 761	-66	-9	-1,4	-0,2
Surahammar	10 122	5 152	4 970	10 109	10 196	13	-87	0,1	-0,9
Västerås	133 728	66 300	67 428	132 920	131 934	808	986	0,6	0,7
Dalarnas län	275 618	137 764	137 854	275 711	275 755	-93	-44	0,0	0,0
Avesta	21 886	10 995	10 891	21 963	21 954	-77	9	-0,4	0,0
Borlänge	47 756	24 036	23 720	47 399	46 987	357	412	0,8	0,9
Falun	55 220	27 231	27 989	55 267	55 274	-47	-7	-0,1	0,0
Gagnef	10 111	5 117	4 994	10 080	10 131	31	-51	0,3	-0,5
Hedemora	15 301	7 589	7 712	15 380	15 494	-79	-114	-0,5	-0,7
Leksand	15 338	7 584	7 754	15 450	15 440	-112	10	-0,7	0,1
Ludvika	25 425	12 661	12 764	25 477	25 537	-52	-60	-0,2	-0,2
Malung-Sälén	10 428	5 314	5 114	10 518	10 513	-90	5	-0,9	0,0
Mora	20 143	10 036	10 107	20 159	20 212	-16	-53	-0,1	-0,3
Orsa	7 091	3 527	3 564	7 026	7 020	65	6	0,9	0,1
Rättvik	10 883	5 421	5 462	10 884	10 886	-1	-2	0,0	0,0
Smedjebacken	10 715	5 426	5 289	10 715	10 812	0	-97	0,0	-0,9
Säter	11 000	5 583	5 417	10 991	10 989	9	2	0,1	0,0
Vansbro	6 959	3 502	3 457	6 983	7 061	-24	-78	-0,3	-1,1
Älvdalen	7 362	3 742	3 620	7 419	7 445	-57	-26	-0,8	-0,3
Gävleborgs län	275 556	137 499	138 057	275 653	275 994	-97	-341	0,0	-0,1
Bollnäs	26 217	13 001	13 216	26 278	26 237	-61	41	-0,2	0,2
Gävle	92 681	45 819	46 862	92 416	92 205	265	211	0,3	0,2
Hofors	10 039	5 107	4 932	10 091	10 197	-52	-106	-0,5	-1,0
Hudiksvall	36 927	18 304	18 623	36 956	37 004	-29	-48	-0,1	-0,1
Ljusdal	19 175	9 589	9 586	19 243	19 384	-68	-141	-0,4	-0,7
Nordanstig	9 813	5 006	4 807	9 810	9 847	3	-37	0,0	-0,4
Ockelbo	5 985	3 049	2 936	6 038	6 051	-53	-13	-0,9	-0,2
Ovanåker	11 795	5 970	5 825	11 816	11 873	-21	-57	-0,2	-0,5
Sandviken	36 804	18 564	18 240	36 748	36 690	56	58	0,2	0,2
Söderhamn	26 120	13 090	13 030	26 257	26 506	-137	-249	-0,5	-0,9
Västernorrlands län	243 449	121 387	122 062	243 978	243 736	-529	242	-0,2	0,1
Härnösand	24 922	12 275	12 647	25 080	25 227	-158	-147	-0,6	-0,6
Kramfors	19 663	9 865	9 798	19 816	20 107	-153	-291	-0,8	-1,4
Sollefteå	20 679	10 260	10 419	20 849	20 976	-170	-127	-0,8	-0,6
Sundsvall	94 575	46 948	47 627	94 516	94 044	59	472	0,1	0,5
Timrå	17 884	9 058	8 826	17 870	17 747	14	123	0,1	0,7
Ånge	10 442	5 293	5 149	10 604	10 692	-162	-88	-1,5	-0,8
Örnsköldsvik	55 284	27 688	27 596	55 243	54 943	41	300	0,1	0,5
Jämtlands län	126 937	63 336	63 601	127 020	127 028	-83	-8	-0,1	0,0
Berg	7 586	3 893	3 693	7 592	7 696	-6	-104	-0,1	-1,4
Bräcke	7 109	3 684	3 425	7 202	7 192	-93	10	-1,3	0,1
Härjedalen	10 699	5 455	5 244	10 764	10 889	-65	-125	-0,6	-1,1
Krokom	14 304	7 303	7 001	14 270	14 130	34	140	0,2	1,0
Ragunda	5 747	2 894	2 853	5 806	5 796	-59	10	-1,0	0,2
Strömsund	12 679	6 461	6 218	12 782	12 931	-103	-149	-0,8	-1,2
Åre	10 127	5 191	4 936	10 021	9 966	106	55	1,1	0,6
Östersund	58 686	28 455	30 231	58 583	58 428	103	155	0,2	0,3
Västerbottens län	257 593	129 069	128 524	257 581	257 652	12	-71	0,0	0,0
Bjurholm	2 549	1 308	1 241	2 541	2 553	8	-12	0,3	-0,5
Dorotea	2 993	1 543	1 450	3 069	3 082	-76	-13	-2,5	-0,4
Lycksele	12 503	6 198	6 305	12 612	12 701	-109	-89	-0,9	-0,7
Malå	3 338	1 682	1 656	3 348	3 421	-10	-73	-0,3	-2,1

1.4.2 (forts.)

Län Kommun	Folkmängd den 31 december					Folkökning			
	2007			2006	2005	Antal		Procent	
	Samtliga	därav				2007	2006	2007	2006
		Män	Kvinnor						
Nordmaling	7 390	3 741	3 649	7 426	7 470	-36	-44	-0,5	-0,6
Norsjö	4 380	2 231	2 149	4 437	4 466	-57	-29	-1,3	-0,6
Robertsfors	6 909	3 522	3 387	6 996	7 066	-87	-70	-1,2	-1,0
Skellefteå	72 090	36 100	35 990	71 966	71 910	124	56	0,2	0,1
Sorsele	2 811	1 460	1 351	2 867	2 905	-56	-38	-2,0	-1,3
Storuman	6 383	3 259	3 124	6 432	6 507	-49	-75	-0,8	-1,2
Umeå	111 771	55 702	56 069	111 235	110 758	536	477	0,5	0,4
Vilhelmina	7 220	3 702	3 518	7 280	7 327	-60	-47	-0,8	-0,6
Vindeln	5 640	2 801	2 839	5 665	5 752	-25	-87	-0,4	-1,5
Vännäs	8 351	4 155	4 196	8 436	8 412	-85	24	-1,0	0,3
Åsele	3 265	1 665	1 600	3 271	3 322	-6	-51	-0,2	-1,5
Norrbottnens län	250 602	127 025	123 577	251 886	251 740	-1 284	146	-0,5	0,1
Arjeplog	3 089	1 599	1 490	3 151	3 159	-62	-8	-2,0	-0,3
Arvidsjaur	6 751	3 414	3 337	6 791	6 814	-40	-23	-0,6	-0,3
Boden	27 838	13 822	14 016	28 002	28 176	-164	-174	-0,6	-0,6
Gällivare	18 860	9 754	9 106	18 959	19 077	-99	-118	-0,5	-0,6
Haparanda	10 192	5 224	4 968	10 214	10 184	-22	30	-0,2	0,3
Jokkmokk	5 406	2 741	2 665	5 491	5 534	-85	-43	-1,5	-0,8
Kalix	17 283	8 806	8 477	17 396	17 483	-113	-87	-0,6	-0,5
Kiruna	23 122	11 890	11 232	23 258	23 135	-136	123	-0,6	0,5
Luleå	73 146	36 878	36 268	73 313	72 751	-167	562	-0,2	0,8
Pajala	6 522	3 426	3 096	6 688	6 798	-166	-110	-2,5	-1,6
Piteå	40 961	20 531	20 430	40 943	40 873	18	70	0,0	0,2
Älvsbyn	8 545	4 322	4 223	8 653	8 655	-108	-2	-1,2	0,0
Övertorneå	3 795	1 951	1 844	3 859	3 872	-64	-13	-1,7	-0,3
Övertorneå	5 092	2 667	2 425	5 168	5 229	-76	-61	-1,5	-1,2

1.4.3 Utrikes och inrikes födda kommunvis efter födelseland den 31 december 2007 enligt indelningen den 1 januari 2008

1.4.3 Foreign-born and persons born in Sweden by country of birth by municipality Dec. 31, 2007 according to the administrative subdivisions of Jan. 1, 2008

Län Kommun	Folk- mängd	Därav utrikes födda efter födelseland											
		Samt- liga	I pro- mille av folk- mängden	Norden utom Sverige	därav				EU27 utom Norden	därav			Europa utom EU27 och Norden
					Dan- mark	Finland	Island	Norge		Polen	Stor- britan- nien o. Nord- irland	Tysk- land	
Riket	9 182 927	1 227 770	134	272 646	45 941	178 179	3 936	44 590	231 783	58 180	18 486	45 034	207 421
Stockholms län	1 949 516	385 015	197	72 778	4 467	59 803	723	7 785	77 256	20 532	6 915	11 270	45 716
Botkyrka	79 031	27 857	352	4 052	136	3 673	16	227	4 244	1 682	249	419	6 099
Danderyd	30 789	4 117	134	784	92	475	9	208	1 434	210	287	273	260
Ekerö	24 687	2 179	88	655	84	492	2	77	632	183	69	126	161
Haninge	73 698	14 586	198	3 211	146	2 799	13	253	2 967	1 295	154	365	2 676
Huddinge	91 827	21 719	237	3 644	196	3 070	54	324	4 049	1 367	254	487	3 831
Järfälla	63 427	13 244	209	2 721	139	2 328	23	231	2 366	641	174	367	1 251
Lidingö	42 710	5 893	138	1 383	147	978	7	251	1 764	353	216	381	535
Nacka	84 303	14 094	167	3 219	207	2 663	12	337	3 593	1 002	295	505	1 240
Norrtälje	55 225	5 037	91	2 416	98	2 133	12	173	800	94	96	214	525
Nykvarn	8 926	965	108	610	13	553	1	43	145	24	17	27	33
Nynäshamn	25 353	2 906	115	942	62	784	-	96	651	259	44	118	353
Salem	15 065	2 096	139	618	29	532	1	56	392	78	36	86	182
Sigtuna	37 793	7 880	209	1 984	151	1 610	17	206	1 038	258	102	221	959
Sollentuna	61 387	10 864	177	1 782	158	1 349	24	251	2 075	424	209	352	921
Solna	63 318	14 142	223	2 098	132	1 660	50	256	3 461	828	266	396	1 457
Stockholm	795 163	166 746	210	24 010	1 725	18 902	293	3 090	34 827	8 756	3 278	4 267	17 588
Sundbyberg	35 078	8 112	231	1 301	70	1 079	18	134	1 574	496	109	145	668
Södertälje	83 642	23 828	285	5 388	218	4 775	44	351	2 840	713	154	722	3 770
Tyresö	42 047	5 701	136	1 613	90	1 371	12	140	1 405	370	119	243	464
Täby	61 633	8 401	136	1 886	166	1 407	25	288	2 385	564	263	511	700
Upplands Väsby	38 055	8 236	216	2 778	96	2 500	13	169	1 084	288	88	162	810
Upplands-Bro	22 221	4 254	191	1 464	55	1 230	32	147	599	168	49	130	328
Vallentuna	28 382	3 108	110	886	61	699	13	113	782	145	104	186	223
Vaxholm	10 600	921	87	257	27	187	1	42	224	22	60	45	114
Värmdö	36 870	3 816	103	1 677	77	1 444	21	135	877	115	99	215	283
Österåker	38 286	4 313	113	1 399	92	1 110	10	187	1 048	197	124	307	285
Uppsala län	323 270	39 313	122	9 123	492	7 395	191	1 045	6 249	1 033	741	1 252	4 105
Enköping	38 768	3 796	98	1 477	55	1 292	6	124	589	109	61	126	395
Heby	13 492	985	73	434	23	380	2	29	152	11	17	40	100
Håbo	18 931	2 180	115	1 121	45	974	7	95	372	65	38	101	123
Krivsta	13 954	1 169	84	371	45	278	3	45	234	23	58	43	106
Tierp	20 068	1 340	67	477	16	421	-	40	222	22	28	51	146
Uppsala	187 541	27 624	147	4 008	266	2 937	168	637	4 405	743	514	829	3 113
Älvkarleby	9 095	778	86	395	17	342	3	33	70	17	5	21	35
Östhammar	21 421	1 441	67	840	25	771	2	42	205	43	20	41	87
Södermanlands län	265 190	34 878	132	12 183	647	10 515	42	979	4 856	869	385	1 032	4 068
Eskilstuna	93 343	16 699	179	5 929	193	5 406	15	315	1 808	311	106	295	1 563
Flen	16 191	2 000	124	780	47	675	3	55	306	25	31	67	232
Gnesta	10 031	816	81	314	36	244	3	31	182	36	23	56	95
Katrineholm	32 162	3 827	119	978	77	795	3	103	446	70	30	102	750
Nyköping	50 760	4 868	96	1 318	120	1 018	4	176	876	174	83	193	647
Oxelösund	11 148	1 644	147	795	35	657	2	101	298	101	16	75	113
Strängnäs	31 435	3 177	101	1 232	70	1 031	8	123	601	92	60	148	422
Trosa	11 038	1 156	105	581	44	491	3	43	224	45	26	62	162
Vingåker	9 082	691	76	256	25	198	1	32	115	15	10	34	84
Östergötlands län	420 809	44 541	106	7 743	834	5 851	94	964	6 710	1 294	536	1 556	10 107
Boxholm	5 223	238	46	76	8	47	-	21	49	4	6	16	22
Finspång	20 703	2 181	105	901	64	764	8	65	337	71	14	105	383
Kinda	9 947	485	49	130	20	91	2	17	137	19	17	51	74
Linköping	140 367	15 976	114	1 462	217	914	32	299	2 353	443	230	496	3 054
Mjölby	25 535	1 569	61	349	48	245	4	52	253	42	28	71	301
Motala	42 060	4 081	97	1 083	93	918	4	68	523	84	37	108	1 036
Norrköping	126 680	17 409	137	2 994	255	2 390	35	314	2 408	513	156	489	4 871
Söderköping	14 020	679	48	217	22	157	4	34	137	17	16	46	88
Vadstena	7 536	476	63	128	28	73	-	27	116	17	5	42	89
Valdemarsvik	7 949	400	50	136	19	96	1	20	101	22	7	34	37
Ydre	3 760	202	54	71	28	32	4	7	59	10	3	34	36
Åtvidaberg	11 658	531	46	107	16	60	-	31	141	22	9	40	59
Ödeshög	5 371	314	58	89	16	64	-	9	96	30	8	24	57

Därav utrikes födda efter födelseland															
därav			Afrika	därav	Nord- ame- rika	Syd- ame- rika	därav	Asien	därav				Ocea- nien	Sovjet- unio- nen	Okänt
Bosnien och Her- cego- vina	Jugo- slavien	Turkiet		Soma- lia			Chile		Irak	Iran	Liba- non	Thai- land			
55 713	72 939	38 158	82 504	21 597	27 616	59 459	28 019	335 428	97 513	56 516	22 967	22 926	3 756	6 522	635
5 703	10 180	19 476	36 718	7 293	10 320	28 085	14 054	109 734	31 374	20 828	5 507	6 336	1 361	2 914	133
293	1 098	4 064	2 548	170	364	2 079	1 382	8 311	2 522	677	813	257	28	121	11
38	47	23	163	3	392	201	65	797	70	255	14	20	31	53	2
29	43	27	82	10	97	122	44	404	60	94	4	54	12	14	-
369	639	1 288	1 181	178	342	1 427	825	2 678	503	690	56	245	31	73	-
304	985	1 916	1 924	117	430	1 626	859	6 020	2 187	769	235	384	48	134	13
112	216	556	1 013	256	232	1 180	751	4 351	1 006	1 241	236	232	30	95	5
80	116	57	226	4	293	559	288	1 004	183	144	19	63	40	86	3
139	302	288	1 141	167	427	1 227	480	3 039	470	492	90	249	47	157	4
164	141	74	126	1	149	289	207	693	222	67	13	121	24	15	-
1	24	2	22	-	9	27	4	115	37	2	10	20	-	4	-
80	113	67	164	28	43	133	50	590	159	146	12	77	8	21	1
25	60	33	87	15	43	185	110	577	157	52	63	48	8	4	-
133	188	427	716	79	222	490	295	2 426	602	289	484	186	12	32	1
101	168	415	582	123	378	1 207	772	3 802	644	1 130	284	171	41	70	6
176	417	419	1 179	19	354	817	304	4 557	356	1 619	114	298	61	156	2
2 677	4 018	6 604	21 868	5 820	5 079	12 242	5 235	48 888	14 721	9 516	1 670	2 533	722	1 461	61
100	161	189	1 296	85	176	403	192	2 627	497	893	176	204	20	47	-
343	533	2 408	680	76	188	935	607	9 912	5 181	175	827	334	37	70	8
77	121	107	319	47	147	683	360	994	185	124	35	187	42	32	2
81	224	73	299	12	283	513	256	2 180	314	769	46	141	32	119	4
135	215	293	441	38	139	532	325	2 404	457	956	163	159	12	35	1
120	63	54	330	41	107	310	179	1 081	453	242	55	78	7	25	3
31	63	32	110	1	94	207	129	772	152	223	42	75	14	19	1
28	6	13	33	2	48	66	6	160	7	22	7	11	8	10	1
12	139	13	83	-	131	194	76	514	71	56	10	102	24	31	2
55	80	34	105	1	153	431	253	838	158	185	29	87	22	30	2
900	845	1 473	2 968	461	1 152	1 980	904	13 251	2 873	3 541	795	824	161	310	14
136	94	104	304	143	50	103	34	849	233	100	96	121	20	7	2
11	34	26	49	-	17	15	4	212	110	10	8	32	2	3	1
10	27	34	64	-	58	113	47	314	48	25	24	64	7	8	-
19	32	15	47	2	70	51	20	265	41	52	22	29	19	6	-
51	38	22	144	60	21	84	37	230	34	16	14	42	7	7	2
654	601	1 228	2 286	238	901	1 514	715	11 016	2 356	3 311	626	435	100	273	8
6	1	14	26	-	21	58	34	168	26	16	2	26	-	4	1
13	18	30	48	18	14	42	13	197	25	11	3	75	6	2	-
1 404	1 316	566	2 005	1 024	637	1 201	634	9 682	4 669	787	363	642	78	160	8
418	542	288	727	270	278	423	213	5 846	3 302	471	163	211	28	94	3
92	54	39	304	216	29	51	27	294	101	14	14	20	4	-	-
28	33	10	30	6	29	38	14	122	32	4	8	22	4	2	-
197	352	70	339	254	54	99	26	1 141	519	88	34	86	6	14	-
314	144	72	407	260	123	236	119	1 229	408	110	113	118	12	17	3
59	21	12	38	2	20	138	104	227	29	33	3	74	4	10	1
186	108	56	99	12	74	181	121	546	188	59	11	64	13	9	-
76	46	8	14	2	23	28	9	113	31	2	9	27	4	6	1
34	16	11	47	2	7	7	1	164	59	6	8	20	3	8	-
4 231	2 792	1 432	2 450	928	743	2 055	1 302	14 457	4 654	1 977	873	968	109	148	19
3	6	1	16	9	10	2	1	61	40	2	-	5	2	-	-
142	132	3	100	18	44	33	8	362	72	40	4	45	11	9	1
32	24	3	25	15	15	17	9	81	14	15	1	8	2	3	1
1 084	862	431	1 243	584	303	440	146	7 014	2 688	1 292	320	359	41	57	9
96	79	70	74	9	19	81	58	485	133	30	23	29	3	3	1
562	280	48	200	57	51	60	16	1 111	304	88	146	81	6	11	-
2 112	1 323	853	702	221	250	1 328	1 040	4 763	1 247	456	366	360	28	60	5
47	23	7	27	5	18	22	7	159	36	9	4	29	9	2	-
64	11	-	7	-	3	21	7	108	53	9	4	6	3	-	1
14	8	7	24	8	4	18	7	79	21	-	3	12	-	1	-
25	3	-	2	-	4	2	1	27	-	2	2	8	1	-	-
22	17	8	15	-	15	23	-	166	40	33	-	17	2	2	1
28	24	1	15	2	7	8	2	41	6	1	-	9	1	-	-

1.4.3 (forts.)

Län Kommun	Folk- mängd	Därav utrikes födda efter födelseland											
		Samt- liga	I pro- mille av folk- mäng- den	Norden utom Sverige	därav				EU27 utom Norden	därav		Europa utom EU27 och Norden	
					Dan- mark	Finland	Island	Norge		Polen	Stor- britan- nien o. Nord- irland	Tysk- land	
Jönköpings län	333 610	39 040	117	6 179	1 334	3 813	144	888	6 306	1 244	358	1 906	11 956
Aneby	6 506	443	68	77	25	43	1	8	95	11	13	37	132
Eksjö	16 435	1 201	73	250	76	126	5	43	357	62	16	153	279
Gislaved	29 330	4 705	160	1 075	217	741	20	97	713	147	43	144	1 835
Gnosjö	9 657	1 780	184	369	66	255	17	31	248	77	8	47	476
Habo	10 375	577	56	144	21	95	1	27	159	36	10	40	85
Jönköping	123 709	15 497	125	1 869	339	1 185	66	279	2 192	386	151	530	3 759
Mullsjö	7 046	536	76	179	40	92	5	42	137	27	10	37	59
Nässjö	29 461	2 769	94	385	92	197	11	85	435	85	24	187	772
Sävsjö	10 937	1 010	92	153	51	75	-	27	210	53	8	77	308
Tranås	17 920	1 534	86	296	53	172	1	70	251	58	19	82	489
Vaggeryd	12 939	1 653	128	241	59	135	13	34	213	41	10	83	705
Vetlanda	26 365	2 392	91	395	121	216	-	58	629	107	24	296	755
Värnamo	32 930	4 943	150	746	174	481	4	87	667	154	22	193	2 302
Kronobergs län	180 787	21 852	121	3 303	1 591	1 245	96	371	5 941	1 029	251	1 656	5 414
Alvesta	18 776	2 051	109	307	115	156	8	28	631	154	16	121	642
Lessebo	8 070	1 002	124	225	86	108	2	29	323	53	9	156	164
Ljungby	27 276	3 182	117	576	309	212	3	52	1 158	163	26	242	802
Markaryd	9 641	1 429	148	532	390	113	3	26	327	71	6	101	377
Tingsryd	12 600	1 097	87	221	131	71	-	19	404	42	30	232	229
Uppvidinge	9 484	1 173	124	222	85	96	9	32	480	95	6	208	220
Växjö	79 562	10 146	128	894	286	389	68	151	2 089	398	107	428	2 593
Älmhult	15 378	1 772	115	326	189	100	3	34	529	53	51	168	387
Kalmar län	233 834	18 323	78	3 198	747	1 924	63	464	4 595	927	237	1 754	4 639
Borgholm	10 933	573	52	139	30	77	5	27	207	38	13	65	74
Emmaboda	9 383	983	105	204	70	108	3	23	318	43	12	186	259
Hultsfred	14 196	1 389	98	280	82	143	6	49	366	41	14	246	361
Högsby	5 931	623	105	130	57	57	3	13	208	34	4	121	85
Kalmar	61 533	5 403	88	584	128	349	16	91	1 260	334	79	264	1 260
Mönsterås	13 114	883	67	192	43	119	3	27	193	39	7	89	305
Mörbylånga	13 608	585	43	134	27	83	2	22	203	38	18	59	87
Nybro	19 643	1 753	89	303	86	177	2	38	491	99	13	230	622
Oskarshamn	26 294	2 211	84	404	51	270	6	77	398	100	24	101	710
Torsås	7 133	444	62	90	40	36	2	12	153	42	6	73	84
Vimmerby	15 608	1 018	65	169	50	94	9	16	229	41	13	95	196
Västervik	36 458	2 458	67	569	83	411	6	69	569	78	34	225	596
Gotlands län	57 122	2 499	44	654	92	470	2	90	651	86	68	183	179
Gotland	57 122	2 499	44	654	92	470	2	90	651	86	68	183	179
Blekinge län	151 900	14 232	94	2 677	737	1 542	58	340	3 494	1 162	191	732	3 413
Karlshamn	31 052	2 433	78	488	185	192	8	103	647	206	45	170	578
Karlskrona	62 338	5 337	86	514	183	222	23	86	1 134	408	86	250	1 208
Olofstrom	13 198	2 331	177	899	98	769	1	31	527	209	9	70	644
Ronneby	28 491	2 581	91	470	170	218	17	65	503	144	33	137	699
Sölvesborg	16 821	1 550	92	306	101	141	9	55	683	195	18	105	284
Skåne län	1 199 357	194 415	162	35 255	23 443	7 594	1 074	3 144	45 864	15 359	2 570	7 479	46 227
Bjuv	14 470	2 474	171	780	534	199	3	44	577	114	12	89	666
Bromölla	12 181	1 133	93	336	91	198	11	36	424	124	12	55	173
Burlöv	15 952	3 865	242	548	385	106	25	32	773	323	20	112	1 099
Bästad	14 242	1 142	80	241	111	74	-	56	352	85	30	108	272
Eslöv	30 775	4 025	131	738	458	206	26	48	810	302	43	174	1 429
Helsingborg	124 986	22 648	181	3 680	2 432	821	66	361	5 003	1 471	324	796	6 172
Hässleholm	49 780	5 238	105	988	650	240	3	95	1 442	472	70	202	1 179
Höganäs	24 065	2 220	92	624	419	131	11	63	690	174	75	166	358
Hörby	14 584	1 256	86	325	207	63	19	36	352	104	28	88	279
Höör	14 924	1 426	96	485	332	108	7	38	366	93	31	118	292
Klippan	16 254	1 859	114	730	540	119	13	58	571	255	16	95	298
Kristianstad	77 245	9 000	117	910	390	382	20	118	2 069	745	92	320	2 307
Kävlinge	27 746	2 053	74	543	336	129	27	51	789	260	48	165	209
Landskrona	40 419	9 180	227	1 708	1 113	425	26	144	1 516	572	50	343	3 904
Lomma	20 023	1 363	68	344	176	96	12	60	491	109	50	117	133
Lund	105 286	16 195	154	2 028	847	585	299	297	4 591	1 247	343	788	1 964
Malmö	280 801	79 389	283	11 682	8 857	1 694	284	847	16 657	6 314	750	1 822	19 163
Osby	12 623	1 225	97	256	150	76	-	30	296	81	9	62	322
Perstorp	6 930	1 107	160	366	228	110	-	28	182	51	6	39	165

Därav utrikes födda efter födelseland															
därav			Afrika	därav	Nord- ame- rika	Syd- ame- rika	därav	Asien	därav				Ocea- nien	Sovjet- unionen	Okänt
Bosnien och Her- cego- vina	Jugo- slavien	Turkiet		Soma- ilia			Chile		Irak	Iran	Liba- non	Thail- land			
5 279	4 159	793	1 904	743	643	1 253	666	10 597	3 432	872	860	642	83	103	16
70	30	-	28	1	13	12	1	81	19	3	5	10	3	2	-
89	99	6	25	1	15	39	22	232	52	18	13	31	3	1	-
898	671	5	222	169	54	243	190	552	90	32	12	57	4	6	1
327	98	2	28	8	5	80	68	569	1	7	-	19	2	3	-
39	17	4	22	-	16	21	6	125	21	17	8	22	-	4	1
1 128	1 574	579	1 053	353	313	455	179	5 756	2 479	611	544	208	37	60	3
32	20	1	6	-	14	24	1	112	33	22	1	12	1	4	-
324	200	88	110	38	48	63	28	944	301	40	140	91	9	2	1
76	164	7	16	5	13	13	5	294	115	3	20	20	1	2	-
278	109	25	56	14	30	25	3	371	84	22	56	36	9	6	1
340	221	4	178	129	15	46	26	243	32	20	15	32	7	3	2
383	243	20	68	19	57	54	17	430	139	37	6	31	-	2	2
1 295	713	52	92	6	50	178	120	888	66	40	40	73	7	8	5
2 184	2 130	202	980	375	430	1 164	689	4 506	1 353	366	307	353	46	46	22
293	246	4	59	22	18	130	72	256	64	6	10	31	4	2	2
29	104	3	50	31	12	21	16	204	89	5	2	25	1	2	-
288	382	21	59	2	42	49	16	487	59	12	17	45	4	3	2
98	181	11	26	2	15	14	5	133	40	5	5	6	1	4	-
106	65	17	46	23	25	27	18	142	46	4	2	25	2	-	1
78	82	18	56	35	11	22	10	154	37	9	6	18	3	4	1
1 120	930	122	618	254	242	848	528	2 796	980	318	246	173	24	29	13
172	140	6	66	6	65	53	24	334	38	7	19	30	7	2	3
1 963	1 805	171	554	86	382	662	292	4 151	781	393	253	377	58	79	5
44	13	1	10	-	41	17	8	81	7	1	1	15	1	3	-
141	87	9	17	1	13	8	2	159	17	10	-	39	2	3	-
138	171	5	39	17	12	60	46	262	108	8	10	12	2	7	-
34	30	-	75	-	10	21	15	91	28	7	4	8	2	1	-
570	435	72	183	34	118	215	81	1 721	278	246	115	123	22	39	1
186	82	6	15	1	14	24	13	135	36	15	10	14	3	1	1
27	39	3	14	-	26	23	3	92	-	12	-	27	4	1	1
171	323	5	38	6	33	40	12	214	25	44	3	35	8	4	-
342	265	37	60	12	36	75	49	517	72	20	5	37	4	6	1
60	15	1	-	-	14	31	17	69	-	1	1	10	1	2	-
42	118	12	33	-	24	62	4	299	100	7	16	17	3	3	-
208	227	20	70	15	41	86	42	511	110	22	88	40	6	9	1
33	35	42	163	33	93	139	80	534	110	44	26	119	24	62	-
33	35	42	163	33	93	139	80	534	110	44	26	119	24	62	-
1 081	1 640	81	508	155	248	355	154	3 456	822	175	138	256	35	41	5
140	279	14	36	8	34	38	17	597	157	27	50	52	5	10	-
459	476	24	322	72	154	176	77	1 787	420	118	45	66	18	23	1
185	372	16	17	9	7	14	7	221	64	1	6	60	1	-	1
159	411	16	63	28	34	109	50	687	149	29	33	40	9	6	1
138	102	11	70	38	19	18	3	164	32	-	4	38	2	2	2
12 848	22 052	3 289	7 192	1 493	3 611	6 165	2 624	48 644	15 247	5 662	5 919	2 670	522	700	235
41	458	44	40	-	20	22	7	358	50	14	25	55	4	5	2
57	80	13	15	-	15	9	3	154	30	10	11	67	4	2	1
299	520	75	113	4	54	128	73	1 135	381	106	83	58	6	9	-
52	165	2	27	-	41	65	43	139	3	6	2	18	4	1	-
313	773	96	159	89	64	105	60	704	157	84	86	127	3	10	3
1 560	3 204	390	724	82	338	367	109	6 221	2 013	703	1 157	329	51	73	19
342	585	74	112	5	68	114	54	1 312	403	64	108	66	6	15	2
133	115	15	47	2	70	46	3	366	94	40	25	31	14	5	-
60	163	5	16	1	26	19	6	232	72	16	9	35	3	3	1
104	129	5	22	-	56	55	40	131	9	8	2	42	15	2	2
79	141	33	32	5	19	32	9	167	6	10	14	24	5	5	-
622	1 280	56	437	132	132	235	156	2 857	1 444	83	126	112	18	14	21
18	98	17	33	-	56	119	47	291	24	41	14	62	10	2	1
1 280	1 904	241	282	63	61	104	46	1 571	351	46	408	100	7	19	8
36	54	4	35	1	43	44	12	255	26	53	9	30	16	-	2
403	644	283	934	44	773	901	278	4 811	1 224	1 011	136	238	76	103	14
5 725	8 658	1 589	3 670	1 037	1 063	3 007	1 329	23 453	7 975	3 041	3 392	684	197	361	136
153	76	34	43	6	34	35	20	235	102	17	4	28	1	1	2
41	96	8	11	-	14	56	46	308	56	-	23	26	2	3	-

1.4.3 (forts.)

Län Kommun	Folk- mängd	Därav utrikes födda efter födelseland											
		Samt- liga	I pro- mille av folk- mäng- den	Norden utom Sverige	därav				EU27 utom Norden	därav			Europa utom EU27 och Norden
					Dan- mark	Finland	Island	Norge		Polen	Stor- britan- nien o. Nord- irland	Tysk- land	
Simrishamn	19 306	1 415	73	334	164	116	8	46	481	114	51	135	289
Sjöbo	18 015	1 321	73	513	365	88	12	48	437	164	40	82	142
Skurup	14 788	1 383	94	544	423	72	5	44	358	132	34	84	180
Staffanstorps	21 208	2 017	95	501	252	105	100	44	593	123	41	123	347
Svalöv	13 143	1 393	106	472	349	88	5	30	364	109	26	86	241
Svedala	19 149	1 467	77	453	331	57	23	42	526	183	33	71	167
Tomelilla	12 772	952	75	235	138	67	3	27	282	117	29	58	294
Trelleborg	41 019	5 498	134	1 401	874	400	35	92	1 273	378	60	319	1 914
Vellinge	32 565	2 183	67	795	558	119	12	106	786	183	93	260	150
Ystad	27 719	2 124	77	523	297	174	6	46	829	400	50	175	316
Åstorp	14 233	2 428	171	594	442	119	3	30	594	180	14	86	619
Ängelholm	38 749	3 223	83	795	467	225	9	94	829	200	59	194	738
Örkelljunga	9 577	1 150	120	449	373	50	-	26	294	93	13	74	259
Östra Göinge	13 828	1 063	77	334	154	152	1	27	267	87	18	73	187
Hallands län	291 393	27 987	96	5 635	2 130	2 189	164	1 152	6 593	1 640	557	1 468	8 006
Falkenberg	40 164	3 995	99	691	253	281	14	143	894	288	63	244	1 122
Halmstad	89 727	12 001	134	1 692	587	737	59	309	2 478	665	161	440	4 451
Hylte	10 257	1 351	132	428	196	194	2	36	298	35	9	112	367
Kungsbacka	71 942	4 315	60	1 254	374	465	19	396	1 401	284	191	354	309
Laholm	23 189	1 928	83	601	392	144	10	55	499	178	38	133	522
Varberg	56 114	4 397	78	969	328	368	60	213	1 023	190	95	185	1 235
Västra Götalands län	1 547 298	211 048	136	44 762	5 889	25 506	969	12 398	37 339	8 442	3 431	7 738	41 031
Ale	27 092	3 367	124	1 087	163	720	26	178	526	145	50	92	654
Alingsås	36 739	3 171	86	829	135	491	13	190	700	131	68	178	586
Bengtstors	9 957	1 030	103	591	60	130	4	397	174	25	16	79	109
Bollebygd	8 193	548	67	223	41	141	8	33	152	35	23	38	38
Borås	100 985	17 237	171	4 739	271	3 988	52	428	2 414	503	168	449	3 491
Dals-Ed	4 835	631	131	415	33	61	1	320	76	11	4	42	68
Essunga	5 638	296	53	133	19	81	4	29	65	8	6	28	36
Falköping	31 311	2 413	77	453	83	219	6	145	370	66	35	106	603
Färgelanda	6 770	459	68	165	21	65	9	70	129	23	13	68	45
Grästorp	5 831	306	52	124	28	71	-	25	74	8	7	30	25
Gullspång	5 425	512	94	257	37	114	-	106	74	14	1	39	49
Göteborg	493 502	103 015	209	13 211	1 951	7 755	417	3 088	18 008	4 362	1 663	2 543	20 670
Götene	13 056	983	75	295	41	157	2	95	223	48	13	58	201
Herrljunga	9 304	749	81	273	27	178	8	60	128	15	14	46	190
Hjo	8 809	464	53	174	32	100	1	41	142	43	13	57	38
Härryda	32 969	3 201	97	923	140	580	17	186	739	159	97	156	383
Karlsborg	6 850	308	45	119	15	65	-	39	118	9	2	74	15
Kungälv	39 649	3 049	77	791	158	369	17	247	582	119	72	141	496
Lerum	37 711	3 193	85	886	166	469	41	210	787	149	92	199	371
Lidköping	37 773	2 702	72	463	105	226	5	127	468	79	27	154	852
Lilla Edet	12 835	1 623	126	765	109	535	8	113	256	59	22	76	226
Lysekil	14 633	1 239	85	382	48	87	6	241	232	50	36	50	219
Mariestad	23 871	2 093	88	832	72	570	1	189	316	79	21	106	395
Mark	33 729	3 050	90	1 015	128	733	15	139	653	80	54	183	649
Mellerud	9 553	1 023	107	420	47	112	3	258	170	22	21	60	254
Munkedal	10 256	733	71	344	36	76	7	225	136	24	8	65	114
Mölndal	59 430	7 559	127	1 343	253	731	45	314	1 732	382	171	332	897
Orust	15 373	838	55	278	59	124	4	91	227	32	26	75	122
Partille	33 699	4 547	135	892	140	487	37	228	1 038	277	82	173	762
Skara	18 544	1 508	81	280	55	138	9	78	259	53	29	65	447
Skövde	50 197	5 475	109	1 543	109	1 217	45	172	783	162	51	185	994
Sotenäs	9 280	630	68	265	36	82	8	139	118	36	5	35	51
Stenungsund	23 389	1 934	83	599	110	249	16	224	403	102	49	123	295
Strömstad	11 558	2 199	190	1 461	53	62	3	1 343	236	59	22	74	172
Svenljunga	10 431	1 036	99	378	76	226	5	71	288	74	19	102	150
Tanum	12 246	1 040	85	552	41	61	1	449	169	25	21	73	82
Tibro	10 611	961	91	226	20	141	6	59	141	40	10	50	218
Tidaholm	12 651	912	72	254	26	109	9	110	211	45	10	74	222
Tjörn	14 944	859	57	264	46	89	11	118	229	65	16	70	105
Tranemo	11 750	1 325	113	506	51	373	19	63	236	34	18	74	318
Trollhättan	54 300	8 238	152	2 030	232	1 386	17	395	937	243	116	217	2 260
Töreboda	9 376	707	75	252	33	122	5	92	138	13	13	78	156
Uddevalla	50 921	5 573	109	1 312	193	593	16	510	829	196	77	291	1 217
Ulricehamn	22 542	1 798	80	555	57	369	9	120	440	73	36	167	331

Därav utrikes födda efter födelseland															
därav			Afrika	därav	Nord- ame- rika	Syd- ame- rika	därav	Asien	därav				Ocea- nien	Sovjet- unio- nen	Okänt
Bosnien och Her- cego- vina	Jugo- slavien	Turkiet		Soma- ilia			Chile		Irak	Iran	Liba- non	Thail- land			
111	101	10	23	-	37	81	41	155	36	4	4	33	8	6	1
12	72	10	32	12	29	19	4	138	20	10	3	44	6	3	2
25	113	8	27	6	27	53	34	185	62	14	6	30	5	3	1
57	189	16	39	-	64	63	25	395	140	51	11	26	8	6	1
89	106	1	41	1	24	27	8	216	62	10	14	17	5	3	-
38	80	6	25	-	33	44	14	208	9	51	4	31	6	4	1
102	131	3	8	-	12	12	-	106	46	-	2	23	2	1	-
554	979	100	76	1	49	91	35	663	141	72	142	70	14	11	6
9	72	10	42	-	116	70	16	209	10	19	3	32	6	7	2
124	121	9	25	1	52	68	17	304	100	22	14	51	2	5	-
125	329	38	23	-	31	38	22	520	93	36	49	56	4	3	2
171	387	70	44	-	159	98	47	535	22	11	13	59	13	9	3
36	163	13	23	-	15	14	5	91	25	1	6	21	1	3	1
77	66	11	12	1	16	24	15	219	61	8	14	45	-	3	1
1 548	4 856	459	744	201	726	965	473	5 155	973	477	575	669	78	76	9
216	684	96	157	107	78	73	17	962	161	51	319	137	10	7	1
888	2 679	289	336	69	223	427	263	2 354	670	214	133	212	20	19	1
66	235	3	19	3	6	14	6	215	5	5	6	36	1	2	1
80	81	21	99	1	208	164	30	815	22	163	48	121	30	34	1
83	352	21	25	4	31	34	8	209	34	6	38	23	3	-	4
215	825	29	108	17	180	253	149	600	81	38	31	140	14	14	1
12 551	15 440	4 981	13 051	4 304	4 421	8 531	3 873	60 121	16 339	14 411	4 802	3 343	644	1 087	61
335	206	14	64	2	41	100	54	862	289	119	83	78	14	16	3
125	283	18	135	41	76	114	20	696	190	106	18	42	16	17	2
13	60	6	16	5	17	14	9	106	24	2	15	13	2	1	-
4	20	4	11	-	31	20	4	61	3	11	-	9	2	10	-
1 217	1 399	237	874	386	206	416	196	4 836	971	1 218	533	214	24	229	8
18	15	17	3	-	7	4	1	58	1	2	2	18	-	-	-
6	19	1	4	-	-	3	-	55	12	7	2	7	-	-	-
190	244	26	88	24	37	52	7	793	496	26	44	47	9	7	1
14	12	-	15	1	10	23	16	68	19	-	12	10	-	4	-
1	6	4	17	8	3	2	2	55	13	-	3	22	4	2	-
17	7	4	18	5	4	10	5	97	35	6	8	11	2	-	1
6 285	6 940	3 684	9 168	3 153	2 143	4 863	2 109	34 139	9 258	10 246	2 237	1 156	310	482	21
58	93	2	5	1	19	114	93	122	18	4	3	18	2	2	-
63	94	4	23	1	11	21	2	97	31	19	2	8	-	6	-
15	6	-	6	-	16	20	2	60	24	1	-	4	4	4	-
124	146	15	70	8	70	119	29	827	180	246	16	68	25	44	1
1	3	-	3	-	7	10	2	34	-	3	1	2	1	1	-
143	212	74	90	19	94	109	46	861	319	51	94	94	11	14	1
144	108	15	81	2	92	108	40	833	154	243	33	54	21	12	2
236	391	76	103	1	46	80	30	673	118	25	158	48	7	10	-
78	96	9	41	10	23	71	49	231	64	20	17	26	9	1	-
94	48	9	37	13	62	89	76	212	46	10	3	25	4	2	-
125	162	1	78	8	30	41	9	393	80	32	31	45	1	5	2
142	382	11	39	2	55	234	188	378	78	30	42	76	6	14	7
9	145	15	8	-	26	10	2	134	32	4	16	38	-	-	1
10	89	2	11	-	13	25	18	88	2	2	2	29	2	-	-
220	381	88	305	73	216	238	71	2 721	1 064	730	99	122	29	75	3
69	20	-	15	4	30	19	4	139	15	16	6	28	6	2	-
198	305	94	148	24	86	239	104	1 339	355	555	37	56	15	28	-
111	222	11	160	28	34	46	20	278	61	6	26	65	1	3	-
335	275	218	188	43	80	119	36	1 733	465	164	255	133	10	21	4
12	13	5	4	-	31	52	36	106	15	2	10	30	1	2	-
100	138	20	36	5	48	117	62	412	51	108	27	68	17	7	-
38	85	16	14	-	61	65	16	186	66	4	17	43	3	1	-
34	47	3	17	2	11	27	7	162	22	1	15	18	2	1	-
25	35	3	22	11	38	36	9	141	26	11	5	33	-	-	-
85	87	3	32	6	15	17	3	306	81	7	33	13	3	3	-
111	87	1	10	-	6	20	5	176	46	14	2	32	3	10	-
31	60	3	14	-	69	46	23	125	4	7	4	27	6	1	-
64	180	4	32	2	13	48	38	162	19	4	43	22	1	7	2
630	984	156	316	73	188	249	148	2 218	655	89	470	135	21	19	-
67	36	-	31	16	11	11	5	104	38	3	9	15	2	2	-
308	614	31	305	137	133	230	164	1 519	489	115	247	120	20	8	-
71	157	8	25	2	35	63	24	338	75	43	39	34	4	6	1

1.4.3 (forts.)

Län Kommun	Folk- mängd	Därav utrikes födda efter födelseland											
		Samt- liga	I pro- mille av folk- mäng- den	Norden utom Sverige	därav				EU27 utom Norden	därav			Europa utom EU27 och Norden
					Dan- mark	Finland	Island	Norge		Polen	Stor- britan- nien o. Nord- irland	Tysk- land	
Vara	16 008	975	61	328	60	183	3	82	227	76	25	47	148
Värgårda	10 988	928	84	208	33	140	1	34	158	30	11	25	195
Vänersborg	36 939	3 020	82	763	126	363	19	255	512	128	41	172	944
Amäl	12 589	1 109	88	412	68	124	5	215	183	18	15	87	149
Öckerö	12 256	482	39	152	46	44	5	57	133	13	22	32	19
Värmlands län	273 826	24 110	88	9 814	694	2 587	52	6 481	4 249	600	327	1 299	2 810
Arvika	26 250	2 478	94	1 039	71	147	8	813	417	35	31	179	319
Eda	8 649	1 914	221	1 611	39	44	1	1 527	166	37	9	46	34
Filipstad	10 782	913	85	435	39	261	2	133	192	18	6	89	47
Forshaga	11 444	692	60	247	29	95	2	121	141	23	19	34	53
Grums	9 302	694	75	377	31	174	3	169	117	21	6	36	64
Hagfors	12 993	992	76	350	43	151	-	156	378	24	13	123	75
Hammarö	14 547	835	57	333	40	149	4	140	154	26	23	39	93
Karlstad	83 641	7 695	92	1 629	141	635	17	836	1 208	214	130	293	1 323
Kil	11 748	686	58	264	30	98	-	136	129	22	15	43	57
Kristinehamn	23 906	1 926	81	686	72	338	10	266	313	45	30	106	335
Munkfors	3 880	251	65	98	12	30	1	55	96	2	5	26	15
Storfors	4 495	594	132	273	13	221	1	38	111	15	5	19	45
Sunne	13 566	744	55	280	27	59	-	194	209	17	10	61	88
Säffle	15 868	1 069	67	471	39	100	2	330	193	27	12	66	119
Torsby	12 878	1 034	80	566	33	43	-	490	254	32	5	87	50
Årjäng	9 877	1 593	161	1 155	35	42	1	1 077	171	42	8	52	93
Örebro län	276 067	31 390	114	7 877	637	6 009	59	1 172	4 089	736	298	1 101	5 828
Askersund	11 394	560	49	228	39	154	-	35	157	23	21	49	68
Degerfors	9 903	998	101	504	53	399	-	52	135	21	11	41	142
Hallsberg	15 268	1 346	88	359	32	268	1	58	230	41	15	52	195
Hällefors	7 475	1 050	140	519	26	432	-	61	228	24	6	72	32
Karlskoga	29 988	3 384	113	1 453	97	1 162	4	190	412	86	26	118	472
Kumla	19 852	1 799	91	394	42	285	-	67	308	57	19	55	276
Laxå	5 922	614	104	287	33	228	1	25	111	8	3	61	101
Lekeberg	7 097	263	37	132	22	79	1	30	54	7	8	22	24
Lindesberg	23 104	2 216	96	873	56	741	1	75	297	30	19	99	182
Ljusnarsberg	5 188	542	104	288	27	231	-	30	129	13	9	66	59
Nora	10 447	927	89	347	22	268	4	53	117	21	7	42	76
Örebro	130 429	17 691	136	2 493	188	1 762	47	496	1 911	405	154	424	4 201
Västmanlands län	249 193	37 730	151	13 530	517	11 844	44	1 125	4 968	903	331	1 047	4 663
Arboga	13 369	1 158	87	435	25	351	5	54	147	10	16	44	202
Fagersta	12 183	2 159	177	1 290	34	1 183	2	71	185	39	18	47	145
Hallstahammar	15 040	2 522	168	1 291	30	1 171	1	89	313	24	26	53	343
Kungsör	8 219	942	115	519	18	457	-	44	100	19	11	25	92
Köping	24 646	3 676	149	1 726	72	1 554	1	99	385	71	24	93	663
Norberg	5 788	581	100	342	18	295	-	29	54	11	5	12	42
Sala	21 412	1 718	80	587	28	501	4	54	229	25	18	65	241
Skinnskatteberg	4 686	644	137	463	11	424	4	24	54	2	4	22	35
Surahammar	10 122	1 824	180	1 274	27	1 202	-	45	197	37	6	39	94
Västerås	133 728	22 506	168	5 603	254	4 706	27	616	3 304	665	203	647	2 806
Dalarnas län	275 618	20 808	75	7 615	534	5 614	43	1 424	3 195	548	334	917	2 495
Avesta	21 886	2 076	95	1 031	31	934	2	64	238	36	21	59	208
Borlänge	47 756	5 266	110	1 468	147	1 183	2	136	455	97	52	87	752
Falun	55 220	3 897	71	956	91	635	14	216	657	103	83	164	689
Gagnef	10 111	522	52	291	16	228	-	47	94	15	21	22	29
Hedemora	15 301	1 285	84	663	20	564	8	71	175	20	24	47	91
Leksand	15 338	788	51	275	36	150	9	80	177	29	24	63	120
Ludvika	25 425	2 332	92	1 005	69	788	2	146	361	54	27	105	196
Malung-Sälén	10 428	724	69	317	28	97	-	192	127	25	11	37	87
Mora	20 143	962	48	307	31	164	2	110	299	69	21	112	103
Orsa	7 091	461	65	116	8	54	-	54	94	9	5	32	31
Rättvik	10 883	464	43	163	14	96	-	53	129	24	10	51	46
Smedjebacken	10 715	865	81	542	19	466	1	56	118	15	10	37	50
Säter	11 000	567	52	218	14	154	2	48	105	24	10	21	43
Vansbro	6 959	294	42	117	6	63	1	47	73	20	11	27	28
Ålvdalen	7 362	305	41	146	4	38	-	104	93	8	4	53	22

Därav utrikes födda efter födelseland															
därav			Afrika	därav	Nord- ame- rika	Syd- ame- rika	därav	Asien	därav				Ocea- nien	Sovjet- unionen	Okänt
Bosnien och Her- cego- vina	Jugo- slavien	Turkiet		Soma- lia			Chile		Irak	Iran	Liba- non	Thail- land			
77	35	10	17	1	16	30	4	207	40	11	31	59	2	-	-
91	66	15	82	52	21	18	7	243	76	56	5	25	2	1	-
353	365	22	229	132	63	64	29	428	98	28	36	51	12	5	-
52	54	21	31	3	44	72	44	213	121	2	10	27	3	1	1
2	8	1	10	-	33	33	5	96	-	2	1	25	5	1	-
758	894	487	715	146	488	652	216	5 201	1 788	825	164	590	69	97	15
93	140	18	49	12	49	78	10	517	196	71	8	75	4	4	2
5	11	9	5	-	15	15	8	65	8	6	-	26	1	2	-
3	2	19	26	4	28	11	1	159	45	12	3	42	1	14	-
2	28	2	27	-	12	30	5	172	33	23	8	6	8	2	-
16	20	13	10	-	16	17	10	92	12	3	1	29	-	1	-
8	16	16	19	1	20	4	2	136	49	8	7	26	2	6	2
40	33	4	44	5	24	33	6	146	31	18	-	36	3	4	1
439	339	271	343	90	182	293	105	2 653	1 074	557	82	161	32	31	1
19	9	7	20	4	29	13	2	169	78	23	2	17	3	1	1
52	168	47	100	20	23	33	7	417	107	70	6	33	5	12	2
-	1	8	1	-	6	4	2	29	-	3	1	4	-	2	-
4	20	7	3	-	6	4	1	144	18	14	6	25	-	8	-
23	17	26	8	1	21	57	36	77	-	2	6	28	3	-	1
41	46	4	30	8	26	28	16	193	97	5	26	18	5	4	-
3	1	21	22	1	19	20	2	94	20	4	2	20	1	4	4
10	43	15	8	-	12	12	3	138	20	6	6	44	1	2	1
2 190	1 496	1 336	2 664	1 239	483	684	180	9 498	3 143	1 112	846	545	84	170	13
19	31	6	6	-	14	9	2	74	3	3	3	14	4	-	-
51	72	7	17	1	17	18	-	160	55	8	10	21	2	3	-
106	61	7	42	21	16	15	8	478	161	33	24	56	1	7	3
1	21	8	92	56	4	8	4	158	30	24	1	4	4	5	-
190	123	101	72	18	38	63	13	852	201	55	46	46	7	12	3
170	50	18	197	94	21	36	19	557	165	49	65	33	1	9	-
35	43	12	13	-	3	10	-	88	16	8	-	3	-	1	-
8	8	-	2	-	8	11	2	30	-	3	-	7	-	2	-
46	71	16	133	77	22	27	4	658	338	26	11	70	18	5	1
25	14	8	5	3	10	5	2	42	14	2	2	8	-	4	-
37	11	4	93	41	18	27	6	242	80	47	9	32	-	7	-
1 502	991	1 149	1 992	928	312	455	120	6 159	2 080	854	675	251	47	115	6
1 320	1 428	1 115	2 219	900	695	1 662	719	9 732	3 991	1 613	442	669	69	174	18
96	48	5	29	2	75	56	45	206	76	5	4	39	6	2	-
40	42	17	105	35	19	49	32	358	78	12	64	11	4	4	-
138	100	43	174	97	20	30	8	336	154	58	11	37	1	12	2
49	20	10	14	5	10	24	16	175	72	2	7	40	1	6	1
146	388	47	93	18	66	123	56	601	335	58	14	72	5	14	-
6	2	25	51	20	6	29	19	54	6	2	1	9	3	-	-
77	43	90	144	40	24	23	5	463	202	110	1	34	1	5	1
8	9	2	6	-	6	16	1	64	14	-	-	8	-	-	-
44	32	2	44	16	19	30	16	152	41	11	7	13	4	10	-
716	744	874	1 559	667	450	1 282	521	7 323	3 013	1 355	333	406	44	121	14
425	661	840	1 628	886	529	577	146	4 611	1 201	478	188	703	76	71	11
24	39	104	65	19	30	47	23	444	197	28	14	47	3	10	-
124	142	399	834	646	84	98	36	1 546	460	158	72	178	10	10	9
116	316	91	230	64	119	141	26	1 069	263	190	57	111	22	13	1
4	4	8	20	-	8	13	2	59	-	4	2	22	6	2	-
31	19	12	69	4	19	31	5	222	63	23	8	43	8	6	1
46	12	33	13	-	42	14	1	140	27	14	4	23	5	2	-
47	54	37	166	60	72	117	33	387	91	3	17	60	11	17	-
5	13	34	50	21	27	7	1	108	7	20	1	34	1	-	-
6	28	53	16	1	43	40	8	149	4	12	1	56	3	2	-
4	4	5	77	55	13	8	3	121	22	4	1	18	1	-	-
2	13	9	10	-	35	24	3	56	-	5	2	21	1	-	-
12	12	11	12	-	11	6	2	123	51	9	6	29	1	2	-
4	3	9	55	16	12	17	2	110	11	4	1	33	2	5	-
-	2	19	10	-	8	8	-	49	5	4	-	9	-	1	-
-	-	16	1	-	6	6	1	28	-	-	2	19	2	1	-

1.4.3 (forts.)

Län Kommun	Folk- mängd	Därav utrikes födda efter födelseland											
		Samt- liga	I pro- mille av folk- mäng- den	Norden utom Sverige	därav				EU27 utom Norden	därav			Europa utom EU27 och Norden
					Dan- mark	Finland	Island	Norge		Polen	Stor- britan- nien o. Nord- irland	Tysk- land	
Gävleborgs län	275 556	20 373	74	5 938	372	4 570	27	969	2 600	518	275	721	2 212
Bollnäs	26 217	1 309	50	315	24	219	1	71	184	37	16	55	234
Gävle	92 681	9 020	97	2 084	100	1 691	9	284	1 049	226	127	241	986
Hofors	10 039	1 110	111	632	36	501	4	91	102	13	4	27	90
Hudiksvall	36 927	2 078	56	583	33	429	6	115	344	70	35	124	225
Ljusdal	19 175	976	51	358	75	177	-	106	135	30	11	36	101
Nordanstig	9 813	451	46	163	19	109	1	34	90	29	11	21	29
Ockelbo	5 985	236	39	113	5	98	-	10	49	8	4	20	11
Ovanåker	11 795	400	34	154	2	121	-	31	77	11	16	37	20
Sandviken	36 804	3 183	86	993	51	770	-	172	366	56	35	110	355
Söderhamn	26 120	1 610	62	543	27	455	6	55	204	38	16	50	161
Västernorrlands län	243 449	15 420	63	4 797	197	3 896	17	687	1 944	402	193	495	1 438
Härnösand	24 922	1 774	71	414	20	308	-	86	221	41	28	54	143
Kramfors	19 663	1 153	59	501	26	428	6	41	184	15	8	89	99
Sollefteå	20 679	1 140	55	325	29	250	-	46	212	74	18	54	119
Sundsvall	94 575	6 749	71	1 956	72	1 592	8	284	794	160	93	156	687
Timrå	17 884	1 166	65	472	8	405	1	58	114	21	3	34	135
Ånge	10 442	515	49	199	6	131	2	60	57	18	3	7	61
Örnsköldsvik	55 284	2 923	53	930	36	782	-	112	362	73	40	101	194
Jämtlands län	126 937	6 888	54	2 384	184	909	26	1 265	1 224	237	110	386	620
Berg	7 586	287	38	87	5	46	8	28	72	25	3	13	27
Bräcke	7 109	456	64	152	14	88	-	50	86	28	4	26	25
Härjedalen	10 699	595	56	299	43	116	4	136	117	18	10	41	34
Krokom	14 304	717	50	285	22	76	2	185	110	15	5	40	80
Ragunda	5 747	290	50	150	6	108	-	36	54	7	5	16	25
Strömsund	12 679	774	61	252	21	85	-	146	160	28	7	79	76
Åre	10 127	583	58	306	19	75	1	211	115	7	22	38	32
Östersund	58 686	3 186	54	853	54	315	11	473	510	109	54	133	321
Västerbottens län	257 593	16 632	65	4 476	182	3 478	25	791	2 104	323	241	625	1 168
Bjurholm	2 549	136	53	29	2	24	-	3	34	-	-	17	7
Dorotea	2 993	150	50	27	2	17	1	7	27	-	-	20	6
Lycksele	12 503	670	54	129	11	71	3	44	104	38	8	30	56
Malå	3 338	130	39	32	-	24	-	8	23	2	-	16	14
Nordmaling	7 390	312	42	135	-	120	-	15	55	7	7	27	17
Norsjö	4 380	154	35	69	4	44	-	21	19	2	2	5	14
Robertsfors	6 909	318	46	150	6	123	-	21	41	4	3	15	29
Skellefteå	72 090	3 713	52	925	29	681	3	212	332	37	52	106	278
Sorsele	2 811	187	67	29	2	17	-	10	56	2	1	42	26
Storuman	6 383	243	38	122	1	34	-	87	49	19	1	16	10
Umeå	111 771	9 577	86	2 523	95	2 117	18	293	1 113	182	144	252	633
Vilhelmina	7 220	254	35	82	13	34	-	35	47	4	12	13	39
Vindeln	5 640	259	46	70	5	56	-	9	87	11	3	28	20
Vännäs	8 351	330	40	119	7	92	-	20	40	5	7	15	9
Åsele	3 265	199	61	35	5	24	-	6	77	10	1	23	10
Norbottens län	250 602	21 276	85	12 725	221	11 425	23	1 056	1 556	296	137	417	1 326
Arjeplog	3 089	201	65	87	5	20	2	60	63	4	1	44	5
Arvidsjaur	6 751	264	39	86	3	38	-	45	58	13	5	26	19
Boden	27 838	1 589	57	623	28	490	4	101	156	58	13	33	192
Gällivare	18 860	1 151	61	578	22	485	-	71	102	17	11	40	64
Haparanda	10 192	3 997	392	3 838	4	3 817	-	17	35	1	1	5	45
Jokkmokk	5 406	345	64	141	14	66	-	61	57	5	9	30	27
Kalix	17 283	1 503	87	1 112	14	1 042	2	54	88	15	10	17	72
Kiruna	23 122	1 943	84	1 311	30	1 076	2	203	166	41	14	53	68
Luleå	73 146	6 048	83	2 416	43	2 125	6	242	470	74	54	93	567
Pajala	6 522	745	114	621	2	606	-	13	43	2	2	16	19
Piteå	40 961	1 682	41	660	46	472	6	136	201	43	12	41	160
Ålvsbyn	8 545	429	50	122	5	94	1	22	63	16	4	15	54
Överkalix	3 795	214	56	97	3	92	-	2	18	6	1	3	12
Övertorneå	5 092	1 165	229	1 033	2	1 002	-	29	36	1	-	1	22

Därav utrikes födda efter födelseland															
därav			Afrika	därav	Nord- ame- rika	Syd- ame- rika	därav	Asien	därav				Ocea- nien	Sovjet- unionen	Okänt
Bosnien och Her- cego- vina	Jugo- slavien	Turkiet		Soma- ilia			Chile		Irak	Iran	Liba- non	Thai- land			
539	364	736	1 552	518	561	720	289	6 623	1 853	826	200	982	57	95	15
53	32	116	120	71	27	29	4	391	86	19	23	79	4	3	2
204	192	364	802	241	329	437	244	3 232	944	609	103	295	33	63	5
33	11	20	94	45	13	12	5	166	42	17	-	23	-	1	-
47	42	68	136	4	48	52	8	676	182	37	7	222	4	6	4
12	16	37	48	10	17	28	7	283	15	15	8	78	4	1	1
7	4	4	19	13	2	9	3	137	10	4	-	50	-	2	-
-	2	6	2	-	7	9	4	45	-	2	-	10	-	-	-
6	2	3	13	5	11	25	1	98	33	1	3	6	2	-	-
130	56	73	127	9	77	63	9	1 181	388	101	41	150	10	9	2
47	7	45	191	120	30	56	4	414	153	21	15	69	-	10	1
247	391	241	1 472	244	391	827	304	4 457	972	524	238	589	35	40	19
34	45	13	373	73	37	52	13	514	120	78	16	29	6	9	5
11	20	32	31	5	25	76	26	229	44	32	9	18	1	6	1
23	18	31	67	2	14	55	4	344	46	22	9	58	1	2	1
109	195	122	611	144	165	377	168	2 116	522	314	98	264	21	19	3
23	53	7	79	15	23	98	47	243	20	17	10	57	-	-	2
17	20	3	18	-	14	30	2	131	41	6	-	18	2	-	3
30	40	33	293	5	113	139	44	880	179	55	96	145	4	4	4
75	105	208	367	41	241	278	44	1 728	300	132	104	323	24	16	6
3	-	4	24	-	19	12	1	43	12	-	1	12	2	1	-
-	13	4	14	-	27	51	4	95	3	7	6	29	2	4	-
2	1	24	14	-	12	20	3	94	11	3	3	26	3	-	2
28	16	2	27	-	17	15	2	181	54	10	12	31	-	2	-
-	6	12	6	4	6	4	-	45	8	8	-	13	-	-	-
2	3	42	22	2	14	25	7	222	-	2	-	41	-	-	3
4	8	8	4	-	24	13	4	77	9	-	2	12	10	2	-
36	58	112	256	35	122	138	23	971	203	102	80	159	7	7	1
239	133	117	1 915	406	483	902	217	5 451	1 048	1 013	252	536	73	55	5
3	-	-	16	-	6	5	5	37	-	1	4	8	-	2	-
5	-	1	38	-	-	23	1	29	1	1	2	17	-	-	-
30	3	3	89	-	3	31	22	255	90	5	54	22	2	1	-
2	-	-	8	-	5	12	-	36	3	-	2	7	-	-	-
5	1	3	25	1	5	8	2	64	16	7	-	12	2	1	-
3	-	1	3	-	9	3	1	37	1	1	2	10	-	-	-
7	6	-	21	5	5	5	2	65	16	1	2	11	2	-	-
40	40	23	464	99	98	311	46	1 283	260	225	42	153	17	3	2
-	-	2	9	1	8	30	-	27	2	-	-	1	1	-	1
-	-	-	11	-	4	4	-	41	-	-	-	19	2	-	-
134	81	75	1 173	294	311	426	127	3 307	619	759	133	200	45	45	1
5	1	4	8	-	10	20	5	48	-	3	2	9	-	-	-
4	1	1	23	-	5	12	3	41	7	-	5	9	1	-	-
1	-	1	20	1	12	7	1	119	17	10	2	42	1	3	-
-	-	3	7	5	2	5	2	62	16	-	2	16	-	-	1
195	217	113	735	121	339	602	159	3 839	590	460	115	790	70	78	6
-	1	-	4	-	2	11	3	20	2	1	-	13	5	4	-
1	3	2	10	-	2	4	2	82	11	10	7	11	3	-	-
29	48	25	123	26	32	48	9	404	139	24	3	94	5	6	-
12	8	5	103	30	14	17	2	267	42	14	10	77	2	4	-
2	3	2	8	-	8	6	1	46	5	6	-	12	1	4	6
-	19	-	6	-	9	34	2	66	-	5	-	37	4	1	-
2	14	10	14	2	18	14	2	177	24	19	3	60	1	7	-
2	3	5	53	10	21	42	12	263	29	7	31	71	10	9	-
84	92	56	287	38	167	268	98	1 807	248	307	32	267	32	34	-
-	1	1	2	-	2	9	2	46	-	-	-	18	2	1	-
44	17	5	62	-	53	61	17	477	50	57	26	70	3	5	-
18	5	2	56	15	4	21	6	108	37	3	2	25	1	-	-
1	-	-	-	-	4	48	3	34	3	1	-	22	-	1	-
-	3	-	7	-	3	19	-	42	-	6	1	13	1	2	-

1.4.4 Utrikes födda och inrikes födda med båda föräldrarna födda utomlands kommunvis den 31 december 2007 enligt indelningen den 1 januari 2008

1.4.4 Foreign-born persons and persons born in Sweden with both parents born abroad by municipality Dec. 31, 2007 according to the administrative subdivisions of Jan. 1, 2008

Län Kommun	Folk- mängd	därav		Summa utrikes födda och inrikes födda med utländsk bakgrund			Utrikes födda och inrikes födda med utländsk bakgrund i pro-mille av hela befolkningen
		Utrikes födda	Inrikes födda med båda föräldrarna födda utomlands	Totalt	Män	Kvinnor	
Riket	9 182 927	1 227 770	364 606	1 592 376	780 453	811 923	173
Stockholms län	1 949 516	385 015	127 857	512 872	250 694	262 178	263
Botkyrka	79 031	27 857	12 252	40 109	20 099	20 010	508
Danderyd	30 789	4 117	839	4 956	2 248	2 708	161
Ekerö	24 687	2 179	567	2 746	1 259	1 487	111
Haninge	73 698	14 586	5 386	19 972	9 729	10 243	271
Huddinge	91 827	21 719	7 374	29 093	14 375	14 718	317
Järfälla	63 427	13 244	5 099	18 343	8 884	9 459	289
Lidingö	42 710	5 893	1 220	7 113	3 200	3 913	167
Nacka	84 303	14 094	4 344	18 438	8 778	9 660	219
Norrtälje	55 225	5 037	1 216	6 253	2 958	3 295	113
Nykvarn	8 926	965	392	1 357	674	683	152
Nynäshamn	25 353	2 906	728	3 634	1 725	1 909	143
Salem	15 065	2 096	800	2 896	1 345	1 551	192
Sigtuna	37 793	7 880	2 855	10 735	5 264	5 471	284
Sollentuna	61 387	10 864	3 609	14 473	7 027	7 446	236
Solna	63 318	14 142	4 071	18 213	8 739	9 474	288
Stockholm	795 163	166 746	52 478	219 224	107 904	111 320	276
Sundbyberg	35 078	8 112	2 860	10 972	5 436	5 536	313
Södertälje	83 642	23 828	9 622	33 450	16 869	16 581	400
Tyresö	42 047	5 701	2 008	7 709	3 718	3 991	183
Täby	61 633	8 401	2 166	10 567	4 855	5 712	171
Upplands Väsby	38 055	8 236	2 931	11 167	5 481	5 686	293
Upplands-Bro	22 221	4 254	1 481	5 735	2 747	2 988	258
Vallentuna	28 382	3 108	936	4 044	1 947	2 097	142
Vaxholm	10 600	921	212	1 133	525	608	107
Värmdö	36 870	3 816	1 181	4 997	2 380	2 617	136
Österåker	38 286	4 313	1 230	5 543	2 528	3 015	145
Uppsala län	323 270	39 313	11 415	50 728	24 587	26 141	157
Enköping	38 768	3 796	1 137	4 933	2 349	2 584	127
Heby	13 492	985	189	1 174	545	629	87
Häbo	18 931	2 180	853	3 033	1 439	1 594	160
Knivsta	13 954	1 169	331	1 500	688	812	107
Tierp	20 068	1 340	335	1 675	782	893	83
Uppsala	187 541	27 624	7 978	35 602	17 423	18 179	190
Älvkarleby	9 095	778	227	1 005	514	491	111
Östhammar	21 421	1 441	365	1 806	847	959	84
Södermanlands län	265 190	34 878	11 360	46 238	22 763	23 475	174
Eskilstuna	93 343	16 699	6 229	22 928	11 487	11 441	246
Flen	16 191	2 000	611	2 611	1 331	1 280	161
Gnesta	10 031	816	217	1 033	473	560	103
Katrineholm	32 162	3 827	1 157	4 984	2 438	2 546	155
Nyköping	50 760	4 868	1 387	6 255	2 983	3 272	123
Oxelösund	11 148	1 644	389	2 033	984	1 049	182
Strängnäs	31 435	3 177	899	4 076	1 958	2 118	130
Trosa	11 038	1 156	357	1 513	734	779	137
Vingåker	9 082	691	114	805	375	430	89
Östergötlands län	420 809	44 541	13 201	57 742	28 674	29 068	137
Boxholm	5 223	238	48	286	126	160	55
Finspång	20 703	2 181	514	2 695	1 328	1 367	130
Kinda	9 947	485	66	551	262	289	55
Linköping	140 367	15 976	4 346	20 322	10 340	9 982	145
Mjölby	25 535	1 569	423	1 992	987	1 005	78
Motala	42 060	4 081	1 214	5 295	2 588	2 707	126
Norrköping	126 680	17 409	6 104	23 513	11 608	11 905	186
Söderköping	14 020	679	161	840	384	456	60

1.4.4 (forts.)

Län Kommun	Folk- mängd	därav		Summa utrikes födda och inrikes födda med utländsk bakgrund			Utrikes födda och inrikes födda med utländsk bak- grund i pro- mille av hela befolkningen
		Utrikes födda	Inrikes födda med båda för- äldrarna födda utomlands	Totalt	Män	Kvinnor	
Vadstena	7 536	476	86	562	267	295	75
Valdemarsvik	7 949	400	75	475	206	269	60
Ydre	3 760	202	25	227	115	112	60
Åtvidaberg	11 658	531	79	610	279	331	52
Ödeshög	5 371	314	60	374	184	190	70
Jönköpings län	333 610	39 040	11 693	50 733	24 934	25 799	152
Aneby	6 506	443	87	530	269	261	81
Eksjö	16 435	1 201	206	1 407	658	749	86
Gislaved	29 330	4 705	1 674	6 379	3 151	3 228	217
Gnosjö	9 657	1 780	634	2 414	1 211	1 203	250
Habo	10 375	577	118	695	315	380	67
Jönköping	123 709	15 497	5 216	20 713	10 181	10 532	167
Mullsjö	7 046	536	110	646	300	346	92
Nässjö	29 461	2 769	646	3 415	1 679	1 736	116
Sävsjö	10 937	1 010	214	1 224	617	607	112
Tranås	17 920	1 534	317	1 851	871	980	103
Vaggeryd	12 939	1 653	476	2 129	1 067	1 062	165
Vetlanda	26 365	2 392	476	2 868	1 433	1 435	109
Värnamo	32 930	4 943	1 519	6 462	3 182	3 280	196
Kronobergs län	180 787	21 852	4 726	26 578	13 243	13 335	147
Alvesta	18 776	2 051	407	2 458	1 259	1 199	131
Lessebo	8 070	1 002	158	1 160	591	569	144
Ljungby	27 276	3 182	773	3 955	1 942	2 013	145
Markaryd	9 641	1 429	262	1 691	832	859	175
Tingsryd	12 600	1 097	146	1 243	613	630	99
Uppvidinge	9 484	1 173	191	1 364	719	645	144
Växjö	79 562	10 146	2 498	12 644	6 312	6 332	159
Älmhult	15 378	1 772	291	2 063	975	1 088	134
Kalmar län	233 834	18 323	3 851	22 174	10 805	11 369	95
Borgholm	10 933	573	82	655	284	371	60
Emmaboda	9 383	983	156	1 139	521	618	121
Hultsfred	14 196	1 389	256	1 645	827	818	116
Högsby	5 931	623	90	713	353	360	120
Kalmar	61 533	5 403	1 208	6 611	3 260	3 351	107
Mönsterås	13 114	883	162	1 045	507	538	80
Mörbylånga	13 608	585	98	683	311	372	50
Nybro	19 643	1 753	395	2 148	1 069	1 079	109
Oskarshamn	26 294	2 211	596	2 807	1 376	1 431	107
Torsås	7 133	444	66	510	242	268	71
Vimmerby	15 608	1 018	194	1 212	598	614	78
Västervik	36 458	2 458	548	3 006	1 457	1 549	82
Gotlands län	57 122	2 499	564	3 063	1 388	1 675	54
Gotland	57 122	2 499	564	3 063	1 388	1 675	54
Blekinge län	151 900	14 232	2 854	17 086	8 809	8 277	112
Karlshamn	31 052	2 433	536	2 969	1 421	1 548	96
Karlskrona	62 338	5 337	878	6 215	3 357	2 858	100
Olofström	13 198	2 331	642	2 973	1 469	1 504	225
Ronneby	28 491	2 581	494	3 075	1 677	1 398	108
Sölvesborg	16 821	1 550	304	1 854	885	969	110
Skåne län	1 199 357	194 415	55 434	249 849	124 063	125 786	208
Bjuv	14 470	2 474	719	3 193	1 622	1 571	221
Bromölla	12 181	1 133	263	1 396	643	753	115
Burlöv	15 952	3 865	1 191	5 056	2 570	2 486	317
Båstad	14 242	1 142	214	1 356	611	745	95
Eslöv	30 775	4 025	1 200	5 225	2 570	2 655	170
Helsingborg	124 986	22 648	6 853	29 501	14 466	15 035	236
Hässleholm	49 780	5 238	1 240	6 478	3 194	3 284	130
Höganäs	24 065	2 220	496	2 716	1 283	1 433	113
Hörby	14 584	1 256	247	1 503	731	772	103

1.4.4 (forts.)

Län Kommun	Folk- mängd	därav		Summa utrikes födda och inrikes födda med utländsk bakgrund			Utrikes födda och inrikes födda med utländsk bak- grund i pro- mille av hela befolkningen
		Utrikes födda	Inrikes födda med båda för- äldrarna födda utomlands	Totalt	Män	Kvinnor	
Höör	14 924	1 426	289	1 715	814	901	115
Klippan	16 254	1 859	402	2 261	1 131	1 130	139
Kristianstad	77 245	9 000	2 563	11 563	5 750	5 813	150
Kävlinge	27 746	2 053	531	2 584	1 201	1 383	93
Landskrona	40 419	9 180	2 651	11 831	5 937	5 894	293
Lomma	20 023	1 363	310	1 673	816	857	84
Lund	105 286	16 195	3 924	20 119	9 858	10 261	191
Malmö	280 801	79 389	25 244	104 633	52 773	51 860	373
Osby	12 623	1 225	210	1 435	695	740	114
Perstorp	6 930	1 107	239	1 346	694	652	194
Simrishamn	19 306	1 415	220	1 635	757	878	85
Sjöbo	18 015	1 321	239	1 560	768	792	87
Skurup	14 788	1 383	333	1 716	858	858	116
Staffanstorps	21 208	2 017	587	2 604	1 236	1 368	123
Svalöv	13 143	1 393	349	1 742	887	855	133
Svedala	19 149	1 467	431	1 898	917	981	99
Tomelilla	12 772	952	159	1 111	525	586	87
Trelleborg	41 019	5 498	1 568	7 066	3 566	3 500	172
Vellinge	32 565	2 183	414	2 597	1 243	1 354	80
Ystad	27 719	2 124	418	2 542	1 178	1 364	92
Åstorp	14 233	2 428	736	3 164	1 567	1 597	222
Ängelholm	38 749	3 223	757	3 980	1 856	2 124	103
Örkelljunga	9 577	1 150	230	1 380	714	666	144
Östra Göinge	13 828	1 063	207	1 270	632	638	92
Hallands län	291 393	27 987	7 736	35 723	17 224	18 499	123
Falkenberg	40 164	3 995	1 085	5 080	2 475	2 605	126
Halmstad	89 727	12 001	3 680	15 681	7 682	7 999	175
Hylte	10 257	1 351	368	1 719	851	868	168
Kungsbacka	71 942	4 315	985	5 300	2 442	2 858	74
Laholm	23 189	1 928	463	2 391	1 147	1 244	103
Varberg	56 114	4 397	1 155	5 552	2 627	2 925	99
Västra Götalands län	1 547 298	211 048	65 603	276 651	136 805	139 846	179
Ale	27 092	3 367	1 184	4 551	2 297	2 254	168
Alingsås	36 739	3 171	813	3 984	1 821	2 163	108
Bengtstors	9 957	1 030	155	1 185	614	571	119
Bollebygd	8 193	548	161	709	334	375	87
Borås	100 985	17 237	6 024	23 261	11 113	12 148	230
Dals-Ed	4 835	631	78	709	365	344	147
Essunga	5 638	296	59	355	165	190	63
Falköping	31 311	2 413	553	2 966	1 502	1 464	95
Färgelanda	6 770	459	99	558	280	278	82
Grästorp	5 831	306	94	400	188	212	69
Gullspång	5 425	512	72	584	278	306	108
Göteborg	493 502	103 015	34 752	137 767	69 429	68 338	279
Götene	13 056	983	222	1 205	553	652	92
Herrljunga	9 304	749	193	942	468	474	101
Hjo	8 809	464	104	568	283	285	64
Härryda	32 969	3 201	1 054	4 255	2 090	2 165	129
Karlsborg	6 850	308	36	344	144	200	50
Kungälv	39 649	3 049	844	3 893	1 873	2 020	98
Lerum	37 711	3 193	904	4 097	1 991	2 106	109
Lidköping	37 773	2 702	731	3 433	1 623	1 810	91
Lilla Edet	12 835	1 623	494	2 117	1 086	1 031	165
Lysekil	14 633	1 239	224	1 463	714	749	100
Mariestad	23 871	2 093	502	2 595	1 314	1 281	109
Mark	33 729	3 050	907	3 957	1 884	2 073	117
Mellerud	9 553	1 023	174	1 197	584	613	125
Munkedal	10 256	733	136	869	399	470	85
Mölnådal	59 430	7 559	2 316	9 875	4 737	5 138	166
Orust	15 373	838	150	988	458	530	64
Partille	33 699	4 547	1 574	6 121	2 963	3 158	182

1.4.4 (forts.)

Län Kommun	Folk- mängd	därav		Summa utrikes födda och inrikes födda med utländsk bakgrund			Utrikes födda och inrikes födda med utländsk bak- grund i pro- mille av hela befolkningen
		Utrikes födda	Inrikes födda med båda för- äldrarna födda utomlands	Totalt	Män	Kvinnor	
Skara	18 544	1 508	435	1 943	933	1 010	105
Skövde	50 197	5 475	1 749	7 224	3 536	3 688	144
Sotenäs	9 280	630	68	698	287	411	75
Stenungsund	23 389	1 934	429	2 363	1 113	1 250	101
Strömstad	11 558	2 199	289	2 488	1 226	1 262	215
Svenljunga	10 431	1 036	253	1 289	609	680	124
Tanum	12 246	1 040	127	1 167	541	626	95
Tibro	10 611	961	234	1 195	594	601	113
Tidaholm	12 651	912	206	1 118	523	595	88
Tjörn	14 944	859	166	1 025	461	564	69
Tranemo	11 750	1 325	351	1 676	812	864	143
Trollhättan	54 300	8 238	3 043	11 281	5 734	5 547	208
Töreboda	9 376	707	106	813	399	414	87
Uddevalla	50 921	5 573	1 493	7 066	3 417	3 649	139
Ulricehamn	22 542	1 798	455	2 253	1 107	1 146	100
Vara	16 008	975	217	1 192	587	605	74
Värgårda	10 988	928	246	1 174	558	616	107
Vänersborg	36 939	3 020	834	3 854	1 933	1 921	104
Åmål	12 589	1 109	215	1 324	635	689	105
Öckerö	12 256	482	78	560	250	310	46
Värmlands län	273 826	24 110	4 459	28 569	13 668	14 901	104
Arvika	26 250	2 478	401	2 879	1 358	1 521	110
Eda	8 649	1 914	180	2 094	972	1 122	242
Filipstad	10 782	913	194	1 107	530	577	103
Forshaga	11 444	692	113	805	374	431	70
Grums	9 302	694	126	820	405	415	88
Hagfors	12 993	992	119	1 111	551	560	86
Hammarö	14 547	835	206	1 041	507	534	72
Karlstad	83 641	7 695	1 821	9 516	4 615	4 901	114
Kil	11 748	686	126	812	387	425	69
Kristinehamn	23 906	1 926	454	2 380	1 162	1 218	100
Munkfors	3 880	251	31	282	136	146	73
Storfors	4 495	594	172	766	383	383	170
Sunne	13 566	744	105	849	368	481	63
Säffle	15 868	1 069	145	1 214	599	615	77
Torsby	12 878	1 034	87	1 121	470	651	87
Årjäng	9 877	1 593	179	1 772	851	921	179
Örebro län	276 067	31 390	9 924	41 314	20 198	21 116	150
Askersund	11 394	560	133	693	344	349	61
Degerfors	9 903	998	260	1 258	654	604	127
Hallsberg	15 268	1 346	292	1 638	804	834	107
Hällefors	7 475	1 050	227	1 277	658	619	171
Karlskoga	29 988	3 384	1 043	4 427	2 207	2 220	148
Kumla	19 852	1 799	501	2 300	1 068	1 232	116
Laxå	5 922	614	156	770	393	377	130
Lekeberg	7 097	263	60	323	143	180	46
Lindesberg	23 104	2 216	532	2 748	1 334	1 414	119
Ljusnarsberg	5 188	542	169	711	352	359	137
Nora	10 447	927	196	1 123	520	603	107
Örebro	130 429	17 691	6 355	24 046	11 721	12 325	184
Västmanlands län	249 193	37 730	12 516	50 246	24 530	25 716	202
Årboga	13 369	1 158	331	1 489	683	806	111
Fagersta	12 183	2 159	738	2 897	1 422	1 475	238
Hallstahammar	15 040	2 522	842	3 364	1 687	1 677	224
Kungsör	8 219	942	310	1 252	606	646	152
Köping	24 646	3 676	1 162	4 838	2 378	2 460	196
Norberg	5 788	581	180	761	363	398	131
Sala	21 412	1 718	510	2 228	1 042	1 186	104
Skinnskatteberg	4 686	644	198	842	428	414	180
Surahammar	10 122	1 824	647	2 471	1 241	1 230	244
Västerås	133 728	22 506	7 598	30 104	14 680	15 424	225

1.4.4 (forts.)

Län Kommun	Folk- mängd	därav		Summa utrikes födda och inrikes födda med utländsk bakgrund			Utrikes födda och inrikes födda med utländsk bak- grund i pro- mille av hela befolkningen
		Utrikes födda	Inrikes födda med båda för- äldrarna födda utomlands	Totalt	Män	Kvinnor	
Dalarnas län	275 618	20 808	5 159	25 967	12 509	13 458	94
Avesta	21 886	2 076	520	2 596	1 261	1 335	119
Borlänge	47 756	5 266	1 561	6 827	3 473	3 354	143
Falun	55 220	3 897	919	4 816	2 323	2 493	87
Gagnef	10 111	522	262	784	392	392	78
Hedemora	15 301	1 285	349	1 634	789	845	107
Leksand	15 338	788	125	913	442	471	60
Ludvika	25 425	2 332	606	2 938	1 376	1 562	116
Malung-Sälén	10 428	724	82	806	327	479	77
Mora	20 143	962	146	1 108	498	610	55
Orsa	7 091	461	69	530	247	283	75
Rättvik	10 883	464	66	530	239	291	49
Smedjebacken	10 715	865	291	1 156	573	583	108
Säter	11 000	567	96	663	290	373	60
Vansbro	6 959	294	47	341	142	199	49
Ålvdalen	7 362	305	20	325	137	188	44
Gävleborgs län	275 556	20 373	4 800	25 173	12 244	12 929	91
Bollnäs	26 217	1 309	278	1 587	733	854	61
Gävle	92 681	9 020	2 552	11 572	5 693	5 879	125
Hofors	10 039	1 110	294	1 404	714	690	140
Hudiksvall	36 927	2 078	406	2 484	1 142	1 342	67
Ljusdal	19 175	976	105	1 081	517	564	56
Nordanstig	9 813	451	63	514	239	275	52
Ockelbo	5 985	236	66	302	142	160	50
Ovanåker	11 795	400	53	453	211	242	38
Sandviken	36 804	3 183	673	3 856	1 913	1 943	105
Söderhamn	26 120	1 610	310	1 920	940	980	74
Västernorrlands län	243 449	15 420	3 056	18 476	8 871	9 605	76
Härnösand	24 922	1 774	247	2 021	973	1 048	81
Kramfors	19 663	1 153	238	1 391	699	692	71
Sollefteå	20 679	1 140	181	1 321	632	689	64
Sundsvall	94 575	6 749	1 477	8 226	4 019	4 207	87
Timrå	17 884	1 166	277	1 443	680	763	81
Ånge	10 442	515	74	589	283	306	56
Örnsköldsvik	55 284	2 923	562	3 485	1 585	1 900	63
Jämtlands län	126 937	6 888	901	7 789	3 571	4 218	61
Berg	7 586	287	31	318	139	179	42
Bräcke	7 109	456	61	517	238	279	73
Härjedalen	10 699	595	64	659	312	347	62
Krokoms	14 304	717	69	786	368	418	55
Ragunda	5 747	290	45	335	152	183	58
Strömsund	12 679	774	69	843	348	495	66
Åre	10 127	583	83	666	299	367	66
Östersund	58 686	3 186	479	3 665	1 715	1 950	62
Västerbottens län	257 593	16 632	3 057	19 689	9 589	10 100	76
Bjurholm	2 549	136	12	148	62	86	58
Dorotea	2 993	150	16	166	74	92	55
Lycksele	12 503	670	126	796	367	429	64
Malå	3 338	130	5	135	52	83	40
Nordmaling	7 390	312	27	339	166	173	46
Norsjö	4 380	154	11	165	71	94	38
Robertsfors	6 909	318	57	375	161	214	54
Skellefteå	72 090	3 713	576	4 289	2 105	2 184	59
Sorsele	2 811	187	9	196	97	99	70
Storuman	6 383	243	27	270	103	167	42
Umeå	111 771	9 577	2 055	11 632	5 806	5 826	104
Vilhelmina	7 220	254	41	295	130	165	41
Vindeln	5 640	259	31	290	128	162	51
Vännäs	8 351	330	48	378	165	213	45
Åsele	3 265	199	16	215	102	113	66

1.4.4 (forts.)

Län Kommun	Folk- mängd	därav		Summa utrikes födda och inrikes födda med utländsk bakgrund			Utrikes födda och inrikes födda med utländsk bak- grund i pro- mille av hela befolkningen
		Utrikes födda	Inrikes födda med båda för- äldrarna födda utomlands	Totalt	Män	Kvinnor	
Norrbottens län	250 602	21 276	4 440	25 716	11 284	14 432	103
Arjeplog	3 089	201	24	225	104	121	73
Arvidsjaur	6 751	264	24	288	122	166	43
Boden	27 838	1 589	301	1 890	814	1 076	68
Gällivare	18 860	1 151	164	1 315	575	740	70
Haparanda	10 192	3 997	1 104	5 101	2 338	2 763	500
Jokkmokk	5 406	345	41	386	163	223	71
Kalix	17 283	1 503	374	1 877	777	1 100	109
Kiruna	23 122	1 943	429	2 372	1 014	1 358	103
Luleå	73 146	6 048	1 325	7 373	3 377	3 996	101
Pajala	6 522	745	77	822	257	565	126
Piteå	40 961	1 682	302	1 984	931	1 053	48
Älvsbyn	8 545	429	73	502	240	262	59
Övertorneå	3 795	214	26	240	76	164	63
Övertorneå	5 092	1 165	176	1 341	496	845	263

1.4.5 Utländska och svenska medborgare kommunvis efter medborgarskap den 31 december 2007 enligt indelningen den 1 januari 2008

1.4.5 Population by citizenship and by municipality Dec. 31, 2007 according to the administrative subdivisions of Jan. 1, 2008

Län Kommun	Folk- mängd	Därav utländska medborgare efter medborgarskapsland											
		Samtliga	I pro- mille av folk- mäng- den	Norden utom Sverige	därav				EU27 utom Norden	därav			Europa utom EU27 och Norden
					Dan- mark	Finland	Island	Norge		Polen	Storbri- tannien och Nord- irland	Tysk- land	
Riket	9 182 927	524 488	57	158 294	38 443	80 352	3 937	35 562	122 190	28 909	15 692	24 709	38 885
Stockholms län	1 949 516	166 751	86	44 959	3 656	33 743	745	6 815	44 919	11 757	5 857	6 331	11 040
Botkyrka	79 031	11 635	147	2 914	127	2 515	11	261	2 652	1 219	145	184	1 387
Danderyd	30 789	1 939	63	533	72	258	8	195	783	75	217	159	77
Ekerö	24 687	949	38	365	70	227	4	64	371	136	66	55	39
Haninge	73 698	6 697	91	1 955	119	1 623	14	199	1 924	982	127	172	718
Huddinge	91 827	9 889	108	2 344	173	1 799	47	325	2 491	874	199	295	882
Järfälla	63 427	4 859	77	1 485	101	1 181	19	184	1 184	335	162	198	306
Lidingö	42 710	2 696	63	796	135	464	7	190	895	178	147	217	170
Nacka	84 303	6 264	74	1 852	150	1 396	16	290	2 071	575	227	267	365
Norrtälje	55 225	2 198	40	1 087	63	875	18	131	389	54	75	91	118
Nykvarn	8 926	463	52	308	13	258	-	37	74	17	20	14	5
Nynäshamn	25 353	1 355	53	417	33	306	2	76	432	216	39	57	89
Salem	15 065	954	63	395	28	312	4	51	206	34	35	49	58
Sigtuna	37 793	3 324	88	1 207	116	877	19	195	646	186	96	108	207
Sollentuna	61 387	4 153	68	1 107	117	738	19	233	1 162	211	166	202	253
Solna	63 318	6 211	98	1 286	96	932	45	213	1 981	361	236	244	350
Stockholm	795 163	72 090	91	15 695	1 475	11 217	316	2 687	20 123	4 487	2 849	2 403	4 489
Sundbyberg	35 078	3 405	97	825	58	642	18	107	935	307	94	86	201
Södertälje	83 642	10 774	129	3 481	184	2 922	48	327	1 891	525	147	474	500
Tyresö	42 047	2 582	61	994	62	793	13	126	728	225	100	110	138
Täby	61 633	3 322	54	1 024	138	636	28	222	1 263	258	245	298	165
Upplands Väsby	38 055	3 438	90	1 656	90	1 400	11	155	618	158	75	99	195
Upplands-Bro	22 221	1 942	87	931	42	705	37	147	320	82	45	77	83
Vallentuna	28 382	1 361	48	485	35	345	13	92	504	84	98	136	62
Vaxholm	10 600	353	33	111	18	55	1	37	131	8	53	19	28
Värmdö	36 870	2 004	54	986	59	789	19	119	527	64	87	127	77
Österåker	38 286	1 894	49	720	82	478	8	152	618	106	107	190	78
Uppsala län	323 270	15 782	49	4 651	337	3 220	211	883	3 647	471	654	738	1 035
Enköping	38 768	1 576	41	589	39	452	7	91	334	79	54	55	74
Heby	13 492	455	34	155	13	125	2	15	112	9	18	27	38
Häbo	18 931	998	53	559	34	419	14	92	195	32	35	47	36
Knivsta	13 954	524	38	232	38	156	4	34	156	12	55	25	22
Tierp	20 068	642	32	193	7	159	-	27	101	9	26	8	46
Uppsala	187 541	10 630	57	2 425	186	1 489	178	572	2 629	301	441	552	780
Ålvkarleby	9 095	355	39	162	3	135	4	20	33	7	6	10	13
Östhammar	21 421	602	28	336	17	285	2	32	87	22	19	14	26
Södermanlands län	265 190	14 292	54	5 647	382	4 525	37	703	1 956	395	301	400	799
Eskilstuna	93 343	6 711	72	2 934	123	2 566	18	227	588	127	84	115	279
Flen	16 191	985	61	389	26	325	1	37	120	5	19	25	62
Gnesta	10 031	370	37	180	25	126	5	24	90	17	23	26	14
Katrineholm	32 162	1 509	47	390	48	254	2	86	163	40	20	29	105
Nyköping	50 760	1 888	37	555	68	342	4	141	413	84	58	66	148
Oxelösund	11 148	622	56	294	21	207	2	64	113	55	12	24	23
Strängnäs	31 435	1 332	42	508	35	394	3	76	310	48	52	72	93
Trosa	11 038	515	47	283	26	229	2	26	118	13	27	31	37
Vingåker	9 082	360	40	114	10	82	-	22	41	6	6	12	38
Östergötlands län	420 809	17 396	41	3 453	577	2 107	100	669	3 177	484	441	802	1 686
Boxholm	5 223	127	24	44	6	16	-	22	25	1	2	8	11
Finspång	20 703	850	41	313	28	224	7	54	164	31	19	58	86
Kinda	9 947	253	25	58	10	34	4	10	90	11	14	36	18
Linköping	140 367	6 559	47	729	158	351	28	192	1 248	157	198	273	557
Mjölby	25 535	586	23	145	28	79	3	35	136	27	19	27	50
Motala	42 060	1 503	36	440	54	332	5	49	221	37	24	49	192
Norrköping	126 680	6 372	50	1 401	191	939	44	227	950	164	120	230	706
Söderköping	14 020	261	19	93	15	53	5	20	62	5	17	21	18
Vadstena	7 536	220	29	61	25	17	-	19	68	12	4	25	19
Valdemarsvik	7 949	178	22	49	10	23	1	15	56	6	6	29	4
Ydre	3 760	98	26	37	21	11	3	2	42	3	4	24	5
Åtvidaberg	11 658	217	19	37	11	9	-	17	51	5	7	10	10
Ödeshög	5 371	172	32	46	20	19	-	7	64	25	7	12	10

Därav utländska medborgare efter medborgarskapsland														
Därav		Afrika	därav	Nord-	därav	Syd-	Asien	därav				Ocea-	Stats-	Okänt ¹
Bosnien- och Her- cego- vina	Turkiet		Somalia	amerika	USA	amerika		Afgha- nistan	Irak	Iran	Thail- land	nien	lös	
10 453	10 026	37 910	14 745	12 850	8 262	15 852	113 332	7 857	40 041	10 204	13 855	2 251	6 239	16 685
986	4 857	13 393	3 961	4 956	3 141	8 113	34 719	2 035	11 117	3 265	3 679	868	1 433	2 351
67	999	1 058	58	163	55	708	2 308	169	752	90	154	11	143	291
4	4	50	-	256	232	33	168	4	21	24	5	26	2	11
3	4	23	4	36	32	6	90	11	4	15	33	8	1	10
71	473	451	99	149	78	471	835	66	164	106	154	13	58	123
56	535	706	45	185	94	497	2 376	134	958	130	230	18	116	274
13	126	316	111	105	62	294	1 051	25	301	188	140	12	59	47
11	21	75	1	111	74	177	386	46	104	50	34	20	46	20
30	86	340	79	206	138	299	1 006	188	125	74	130	24	43	58
20	38	61	-	66	37	99	308	5	119	21	80	14	20	36
1	-	11	-	8	7	8	49	4	23	-	16	-	-	-
9	31	97	26	20	11	37	225	3	57	49	41	4	7	27
1	5	41	17	27	20	65	140	14	44	14	28	2	12	8
21	79	289	49	102	71	144	658	30	190	79	106	8	29	34
9	125	209	68	136	93	322	860	22	182	111	92	31	42	31
25	91	325	7	188	126	186	1 742	10	102	236	177	42	18	93
496	1 867	8 101	3 238	2 538	1 563	3 562	15 423	1 167	4 251	1 572	1 400	517	669	973
8	49	421	36	89	51	114	761	33	163	162	122	11	11	37
49	142	303	40	94	56	294	3 996	28	2 980	28	252	22	70	123
5	44	100	33	58	40	212	281	10	40	10	113	22	24	25
17	13	60	1	129	104	124	490	3	96	71	61	19	7	41
28	93	153	24	47	23	150	553	36	124	127	83	4	28	34
15	15	119	23	50	27	108	303	6	119	54	55	5	11	12
4	9	26	1	44	33	33	186	5	60	22	37	9	7	5
4	1	7	-	24	18	11	33	-	3	1	8	4	-	4
9	4	29	-	61	50	47	237	15	71	11	70	11	2	27
10	3	22	1	64	46	112	254	1	64	20	58	11	8	7
160	344	1 340	286	551	373	410	3 529	211	861	474	495	105	345	169
27	21	212	101	24	18	17	271	9	96	16	71	12	32	11
1	11	32	-	7	5	-	101	-	63	4	20	2	-	8
-	4	26	-	32	24	29	104	-	16	4	47	6	7	4
2	4	13	-	25	21	4	50	3	7	10	16	4	1	17
15	11	140	65	12	10	36	93	2	24	2	23	5	3	13
110	278	858	102	436	286	306	2 721	194	616	428	249	72	293	110
2	6	24	-	8	6	15	95	2	22	8	23	-	3	2
3	9	35	18	7	3	3	94	1	17	2	46	4	6	4
249	161	1 347	894	231	139	250	3 556	162	1 955	271	452	66	187	253
54	77	447	232	87	43	82	2 110	51	1 336	180	165	23	80	81
19	6	231	189	16	8	11	116	6	52	9	17	3	18	19
5	1	7	3	14	10	4	48	1	23	-	9	3	-	10
34	17	305	264	22	15	20	384	4	244	15	52	5	34	81
59	22	223	195	44	29	41	420	59	135	33	75	11	12	21
5	2	21	-	9	4	32	111	10	19	3	61	4	7	8
33	29	62	8	27	18	57	230	22	81	29	45	12	14	19
20	5	8	1	10	10	2	42	-	15	-	18	4	-	11
20	2	43	2	2	2	1	95	9	50	2	10	1	22	3
782	136	1 703	758	312	210	612	5 385	217	2 420	389	567	46	201	821
-	-	16	9	2	2	-	28	-	22	-	2	1	-	-
25	-	86	16	13	5	9	159	28	49	16	22	2	1	17
13	1	26	16	10	10	7	34	1	15	1	6	1	-	9
192	67	852	460	134	94	74	2 576	67	1 159	254	209	20	42	327
18	2	56	11	6	5	13	152	3	61	6	17	-	14	14
70	10	158	58	16	10	11	387	46	178	16	55	2	31	45
440	49	451	171	108	64	466	1 780	55	816	77	211	16	106	388
12	2	15	8	10	8	2	57	5	23	4	13	3	1	-
6	-	4	-	-	-	5	59	-	39	2	4	1	-	3
-	2	17	7	1	1	5	39	1	16	-	7	-	6	1
2	-	-	-	-	-	-	12	-	-	-	6	-	-	2
1	2	5	-	7	6	18	84	11	35	13	10	-	-	5
3	1	17	2	5	5	2	18	-	7	-	5	-	-	10

1.4.5 (forts.)

Län Kommun	Folk- mängd	Därav utländska medborgare efter medborgarskapsland											
		Samtliga	I pro- mille av folk- mäng- den	Norden utom Sverige	därav				EU27 utom Norden	därav			Europa utom EU27 och Norden
					Dan- mark	Finland	Island	Norge		Polen	Storbri- tannien och Nord- irland	Tysk- land	
Jönköpings län	333 610	14 109	42	3 084	887	1 409	138	650	3 220	634	282	1 142	1 663
Aneby	6 506	204	31	29	11	7	3	8	59	7	10	24	27
Eksjö	16 435	622	38	134	60	33	6	35	231	39	7	126	73
Gislaved	29 330	1 719	59	591	149	336	18	88	338	79	40	55	194
Gnosjö	9 657	656	68	241	49	148	16	28	169	58	7	29	72
Habo	10 375	255	25	53	13	22	1	17	84	25	5	24	25
Jönköping	123 709	4 887	40	930	221	471	56	182	957	137	125	264	444
Mullsjö	7 046	239	34	89	29	26	7	27	69	14	8	22	10
Nässjö	29 461	1 205	41	195	53	65	12	65	219	47	16	111	153
Sävsjö	10 937	505	46	60	31	12	-	17	130	29	9	62	49
Tranås	17 920	597	33	143	33	50	1	59	122	21	16	59	70
Vaggeryd	12 939	609	47	96	39	31	10	16	100	16	7	51	96
Vetlanda	26 365	1 102	42	179	87	56	-	36	393	69	17	201	134
Värnamo	32 930	1 509	46	344	112	152	8	72	349	93	15	114	316
Kronobergs län	180 787	9 823	54	1 840	1 134	370	84	252	3 196	618	230	1 166	904
Alvesta	18 776	927	49	139	68	56	-	15	328	104	17	66	138
Lessebo	8 070	589	73	130	57	41	3	29	207	18	10	126	28
Ljungby	27 276	1 280	47	314	222	61	3	28	578	123	24	172	84
Markaryd	9 641	734	76	360	311	24	7	18	154	44	6	61	82
Tingsryd	12 600	617	49	125	89	19	-	17	296	25	31	186	53
Uppvidinge	9 484	720	76	118	60	28	8	22	352	79	7	180	27
Växjö	79 562	4 049	51	480	200	116	58	106	925	187	92	256	403
Älmhult	15 378	907	59	174	127	25	5	17	356	38	43	119	89
Kalmar län	233 834	7 881	34	1 480	475	582	64	359	2 763	519	209	1 237	797
Borgholm	10 933	248	23	45	11	13	1	20	130	21	12	40	13
Emmaboda	9 383	494	53	104	50	32	5	17	208	19	10	159	61
Hultsfred	14 196	786	55	139	49	28	7	55	284	20	10	211	72
Högsby	5 931	399	67	71	46	15	1	9	169	31	4	103	20
Kalmar	61 533	2 203	36	274	76	120	11	67	647	163	62	158	239
Mönsterås	13 114	314	24	79	24	32	2	21	117	20	11	53	38
Mörbylånga	13 608	241	18	48	18	15	2	13	124	23	15	32	10
Nybro	19 643	668	34	127	52	45	1	29	333	65	13	181	79
Oskarshamn	26 294	753	29	184	28	86	15	55	209	54	24	56	123
Torsås	7 133	213	30	49	25	14	3	7	113	31	7	52	12
Vimmerby	15 608	576	37	82	42	14	9	17	158	28	8	71	35
Västervik	36 458	986	27	278	54	168	7	49	271	44	33	121	95
Gotlands län	57 122	947	17	232	48	125	3	56	316	42	59	82	49
Gotland	57 122	947	17	232	48	125	3	56	316	42	59	82	49
Blekinge län	151 900	6 747	44	1 212	428	451	64	269	1 709	548	158	414	601
Karlshamn	31 052	1 129	36	255	122	38	8	87	325	86	38	88	107
Karlskrona	62 338	2 943	47	233	103	44	26	60	650	191	70	143	269
Olofström	13 198	855	65	382	65	285	1	31	211	108	5	35	72
Ronneby	28 491	1 158	41	185	83	43	19	40	220	49	30	90	124
Sölvesborg	16 821	662	39	157	55	41	10	51	303	114	15	58	29
Skåne län	1 199 357	84 198	70	29 206	22 769	2 742	1 086	2 609	20 771	6 610	2 220	3 511	6 669
Bjuv	14 470	1 267	88	606	495	79	4	28	261	48	10	30	63
Bromölla	12 181	429	35	144	48	63	12	21	147	56	9	20	21
Burlöv	15 952	1 461	92	426	345	38	22	21	333	165	18	41	162
Bästad	14 242	480	34	124	72	19	1	32	200	54	24	43	35
Eslöv	30 775	1 676	54	521	386	71	25	39	386	149	43	101	173
Helsingborg	124 986	8 515	68	2 754	2 089	309	67	289	1 947	479	261	323	675
Hässleholm	49 780	2 368	48	630	500	47	3	80	750	261	45	90	178
Höganäs	24 065	945	39	336	243	34	9	50	347	106	54	74	74
Hörby	14 584	686	47	246	182	15	18	31	211	67	28	48	54
Höör	14 924	698	47	352	290	28	5	29	187	49	25	57	51
Klippan	16 254	1 104	68	569	457	42	14	56	367	186	15	57	55
Kristianstad	77 245	3 448	45	398	215	82	28	73	965	372	64	150	243
Kävlinge	27 746	901	32	385	285	37	23	40	330	99	37	88	31
Landskrona	40 419	4 207	104	1 505	1 171	189	17	128	725	321	49	126	617
Lomma	20 023	523	26	223	132	34	13	44	186	31	39	45	20
Lund	105 286	7 596	72	1 579	688	310	326	255	2 365	383	320	539	500
Malmö	280 801	34 044	121	12 487	10 647	750	307	783	6 961	2 479	696	861	2 786
Osby	12 623	631	50	146	117	11	-	18	163	45	9	29	75
Perstorp	6 930	471	68	210	169	17	-	24	90	35	3	7	26

Därav utländska medborgare efter medborgarskapsland														
Därav		Afrika	därav	Nord-	därav	Syd-	Asien	därav				Ocea-	Stats-	Okänt ¹
Bosnien- och Her- cego- vina	Turkiet		Somalia	Amerika	USA	Amerika		Afgha- nistan	Irak	Iran	Thail- land	nien	lös	
867	118	992	596	267	188	326	3 345	266	1 502	130	367	49	203	960
15	-	6	1	8	8	3	35	1	7	1	9	2	8	27
22	4	8	1	5	3	15	110	12	29	2	18	3	5	38
127	1	117	108	16	9	76	207	16	80	10	33	-	18	162
36	-	10	8	1	1	33	110	-	-	-	11	3	6	11
13	3	10	-	7	6	5	63	12	14	10	17	-	1	7
178	84	484	265	134	90	119	1 527	62	890	86	106	23	27	242
9	-	2	-	4	3	5	55	18	18	2	11	-	-	5
57	10	77	37	18	10	9	395	24	173	1	38	9	33	97
21	2	10	5	5	4	-	171	58	73	-	16	-	24	56
44	4	31	14	10	9	-	164	16	57	6	28	1	8	48
34	2	170	136	5	5	8	79	-	25	4	19	6	16	33
76	7	39	20	36	30	8	205	47	90	3	17	-	40	68
235	1	28	1	18	10	45	224	-	46	5	44	2	17	166
428	68	597	350	181	120	231	2 040	231	950	80	183	27	252	555
77	1	31	22	8	4	22	134	12	55	4	20	1	29	97
9	1	48	35	6	5	5	130	19	79	1	11	-	4	31
32	8	10	2	17	14	4	191	46	61	-	23	3	6	73
30	3	18	1	5	3	2	73	13	27	3	6	1	2	37
23	10	37	25	10	7	11	67	1	40	1	19	-	4	14
4	5	57	36	6	4	5	88	16	34	8	14	1	21	45
201	39	380	221	94	51	179	1 161	95	624	62	78	18	179	230
52	1	16	8	35	32	3	196	29	30	1	12	3	7	28
353	83	273	69	147	100	162	1 662	188	432	126	249	30	136	431
5	-	1	-	7	6	7	35	-	8	-	14	-	7	3
50	5	9	1	4	2	1	88	35	14	2	27	1	2	16
29	1	36	19	11	9	9	143	8	77	3	10	-	24	68
10	-	64	-	6	4	5	53	21	22	2	3	2	3	6
100	28	72	29	42	29	39	749	45	119	89	72	13	25	103
25	1	3	1	4	3	7	44	1	15	9	8	-	8	14
3	-	4	-	12	8	-	38	-	-	7	19	3	-	2
25	2	11	4	14	10	10	59	-	9	8	23	5	5	25
70	27	22	8	12	6	21	106	-	32	-	27	2	15	59
5	-	-	-	4	4	9	19	-	-	-	3	-	-	7
7	10	26	-	12	6	39	175	74	67	3	15	2	13	34
24	9	25	7	19	13	15	153	4	69	3	28	2	34	94
6	16	87	21	36	29	28	168	-	31	8	87	19	6	6
6	16	87	21	36	29	28	168	-	31	8	87	19	6	6
235	38	412	157	94	58	78	2 052	114	489	75	154	14	122	453
34	3	19	9	14	12	4	294	43	84	9	38	2	18	91
97	13	277	71	49	23	46	1 150	50	264	56	31	9	57	203
32	7	14	11	4	4	2	120	13	38	-	36	-	1	49
60	10	42	23	15	10	23	430	8	86	10	29	2	36	81
12	5	60	43	12	9	3	58	-	17	-	20	1	10	29
2 428	1 263	2 816	820	1 878	1 311	1 366	15 527	1 315	6 821	882	1 556	311	1 440	4 214
14	20	15	-	9	5	1	122	27	21	2	31	3	12	175
10	5	4	-	8	6	2	88	1	12	5	55	2	1	12
46	27	49	4	26	14	25	329	53	161	19	22	3	20	88
9	1	10	-	22	14	15	43	2	3	2	14	2	1	28
74	37	90	61	40	28	23	261	27	95	18	68	4	19	159
206	125	217	32	164	117	69	1 870	36	1 139	78	160	26	184	609
92	25	26	-	32	26	23	521	20	235	48	54	6	54	148
31	4	16	2	14	12	3	112	10	46	4	20	8	3	32
25	3	-	-	13	9	6	106	2	41	16	17	1	6	43
23	3	4	-	26	21	11	40	-	1	3	23	10	1	16
17	17	17	6	8	8	5	41	5	-	-	14	4	5	33
119	21	144	69	70	59	60	1 116	42	741	29	73	10	146	296
2	5	10	-	34	20	12	80	2	10	4	35	5	6	8
337	97	124	41	26	12	33	600	80	249	15	65	4	100	473
3	2	10	1	21	16	3	52	6	12	3	7	4	2	2
45	113	388	12	488	341	197	1 846	122	399	158	133	48	59	126
1 035	644	1 534	566	573	387	700	6 782	805	3 057	434	387	130	719	1 372
34	18	19	9	13	8	17	162	19	90	14	13	-	5	31
12	5	4	-	5	3	4	101	-	59	-	10	-	12	19

1.4.5 (forts.)

Län Kommun	Folk- mängd	Därav utländska medborgare efter medborgarskapsland											
		Samtliga	I pro- mille av folk- mäng- den	Norden utom Sverige	därav				EU27 utom Norden	därav		Europa utom EU27 och Norden	
					Dan- mark	Finland	Island	Norge		Polen	Storbri- tannien och Nord- irland	Tysk- land	
Simrishamn	19 306	608	31	151	82	29	7	33	264	70	44	61	50
Sjöbo	18 015	850	47	394	310	30	15	39	267	93	37	48	41
Skurup	14 788	780	53	474	403	25	6	40	172	60	30	38	16
Staffanstorp	21 208	816	38	344	202	21	84	37	206	31	33	48	43
Svalöv	13 143	771	59	363	300	32	2	29	191	56	18	32	56
Svedala	19 149	692	36	385	312	20	21	32	195	58	29	28	23
Tomelilla	12 772	492	39	143	92	21	5	25	177	88	26	30	65
Trelleborg	41 019	2 279	56	982	711	167	24	80	632	231	55	133	250
Vellinge	32 565	1 118	34	637	516	42	10	69	352	72	60	111	26
Ystad	27 719	867	31	286	203	37	8	38	347	168	43	65	50
Åstorp	14 233	1 123	79	457	382	44	3	28	284	75	10	33	83
Ängelholm	38 749	1 187	31	417	294	47	7	69	443	102	61	72	62
Örkelljunga	9 577	661	69	356	315	12	-	29	171	65	9	41	36
Östra Göinge	13 828	504	36	176	116	40	-	20	149	56	16	42	29
Hallands län	291 393	9 963	34	2 881	1 343	611	167	760	2 980	718	458	701	837
Falkenberg	40 164	1 491	37	302	129	79	10	84	448	140	59	131	143
Halmstad	89 727	3 663	41	814	327	240	67	180	895	252	102	167	430
Hylte	10 257	653	64	232	129	70	1	32	184	24	9	88	45
Kungsbacka	71 942	1 793	25	672	244	117	18	293	761	124	185	189	73
Laholm	23 189	869	37	362	292	30	9	31	271	99	31	69	56
Varberg	56 114	1 494	27	499	222	75	62	140	421	79	72	57	90
Västra Götalands län	1 547 298	85 130	55	26 606	4 118	11 207	963	10 318	18 887	3 673	2 923	4 244	7 411
Ale	27 092	1 297	48	615	106	359	21	129	220	48	38	52	113
Alingsås	36 739	1 322	36	412	77	156	16	163	307	59	53	66	100
Bengtsfors	9 957	682	68	454	52	35	1	366	118	7	13	64	8
Bollebygd	8 193	230	28	101	20	44	9	28	86	22	21	18	11
Borås	100 985	6 440	64	2 105	162	1 639	57	247	999	252	128	202	572
Dals-Ed	4 835	477	99	373	39	35	1	298	47	5	2	27	14
Essunga	5 638	151	27	65	10	22	6	27	32	4	6	14	11
Falköping	31 311	1 002	32	223	49	60	7	107	207	39	29	58	97
Färgelanda	6 770	257	38	98	12	19	11	56	84	18	11	43	19
Grästorps	5 831	188	32	71	13	42	-	16	39	3	5	9	10
Gullspång	5 425	328	60	158	28	36	-	94	45	6	2	30	17
Göteborg	493 502	39 797	81	9 192	1 594	4 431	419	2 748	9 254	1 792	1 423	1 426	4 046
Götene	13 056	442	34	152	17	56	1	78	134	36	11	30	33
Herrljunga	9 304	314	34	131	11	58	7	55	72	2	13	36	29
Hjo	8 809	203	23	71	13	30	1	27	93	35	12	30	13
Härryda	32 969	1 366	41	554	116	265	17	156	382	67	93	80	71
Karlsborg	6 850	161	24	60	9	13	-	38	72	6	1	54	13
Kungälv	39 649	1 044	26	429	101	125	16	187	243	41	62	58	66
Lerum	37 711	1 260	33	517	133	189	36	159	350	50	83	102	77
Lidköping	37 773	881	23	186	59	48	2	77	216	31	29	79	104
Lilla Edet	12 835	796	62	423	75	247	5	96	136	25	21	51	56
Lysekil	14 633	587	40	231	36	16	7	172	122	32	30	22	44
Mariestad	23 871	931	39	391	45	172	-	174	184	43	22	55	71
Mark	33 729	1 131	34	453	93	250	12	98	317	29	45	124	58
Mellerud	9 553	616	64	284	23	37	3	221	108	14	16	39	49
Munkedal	10 256	414	40	229	21	14	4	190	82	11	9	45	23
Mölndal	59 430	2 658	45	785	172	318	52	243	810	133	149	190	153
Orust	15 373	377	25	137	29	32	3	73	118	14	23	39	34
Partille	33 699	1 474	44	517	86	221	37	173	409	106	69	96	111
Skara	18 544	614	33	151	31	63	4	53	146	34	17	25	64
Skövde	50 197	2 090	42	747	71	511	49	116	386	60	38	95	178
Sotenäs	9 280	330	36	151	20	16	2	113	82	32	3	24	21
Stenungsund	23 389	802	34	355	78	79	15	183	205	53	41	54	34
Strömstad	11 558	1 654	143	1 346	46	24	1	1 275	154	43	20	46	19
Svenljunga	10 431	554	53	188	52	91	7	38	170	39	14	73	44
Tanum	12 246	637	52	429	25	20	-	384	106	11	13	46	14
Tibro	10 611	370	35	93	8	30	12	43	71	24	7	27	27
Tidaholm	12 651	421	33	154	24	23	10	97	125	27	10	40	42
Tjörn	14 944	371	25	146	22	27	10	87	119	41	13	20	15
Tranemo	11 750	572	49	247	29	142	24	52	139	20	13	51	50
Trollhättan	54 300	3 412	63	1 121	116	685	17	303	475	81	123	99	371
Töreboda	9 376	433	46	154	17	36	5	96	104	5	11	61	31
Uddevalla	50 921	2 337	46	618	116	112	18	372	413	80	65	130	175
Ulricehamn	22 542	777	34	261	45	109	11	96	240	52	31	100	40

Därav utländska medborgare efter medborgarskapsland														
Därav		Afrika	därav	Nord-	därav	Syd-	Asien	därav				Ocea-	Stats-	Okänt ¹
Bosnien- och Hercegovina	Turkiet		Somalia	amerika	USA	amerika		Afgha-	Irak	Iran	Thailand	nien	lös	
26	1	7	-	11	10	13	74	-	34	-	29	7	-	31
8	6	22	12	14	9	7	81	11	15	1	36	2	6	16
1	4	8	3	11	11	25	60	-	23	1	15	2	1	11
9	7	12	-	44	30	5	114	-	64	3	13	2	5	41
16	1	18	1	15	13	4	79	10	37	2	9	4	22	19
5	2	3	-	14	12	9	54	5	3	3	23	4	-	5
32	3	4	-	9	6	1	67	-	35	-	18	-	-	26
139	23	31	-	25	17	17	157	2	46	8	55	11	10	164
-	1	7	-	51	35	7	35	-	3	1	9	1	-	2
13	6	6	-	21	20	18	105	3	54	-	33	3	3	28
18	15	3	-	18	11	7	148	20	47	6	35	1	23	99
13	12	6	-	38	22	28	118	3	14	1	36	3	4	68
6	6	3	-	8	4	3	57	-	26	-	16	1	2	24
8	4	5	1	7	5	13	106	2	49	4	28	-	9	10
246	120	260	107	272	198	180	1 667	47	452	70	372	40	62	784
42	26	74	60	32	24	18	325	6	113	23	67	5	23	121
144	72	101	29	89	61	94	841	31	249	33	134	10	20	369
16	1	9	2	4	4	2	98	1	2	1	21	-	-	79
12	2	29	1	89	77	15	125	1	6	9	62	11	6	12
16	8	10	5	13	10	5	88	-	29	2	16	1	3	60
16	11	37	10	45	22	46	190	8	53	2	72	13	10	143
2 642	1 383	5 379	2 601	2 068	1 290	2 008	17 766	1 262	5 895	2 425	2 004	369	888	3 748
78	3	16	1	18	16	23	217	10	82	13	48	8	32	35
10	9	50	27	29	21	29	281	28	98	24	24	7	4	103
-	2	8	5	8	8	7	60	-	23	1	9	1	6	12
-	2	1	-	19	17	2	6	-	-	-	3	1	1	2
254	68	517	306	85	63	105	1 603	305	369	363	111	11	49	394
1	9	1	-	2	2	-	28	4	1	2	13	-	6	6
2	1	2	-	-	-	-	38	12	11	4	2	-	1	2
32	5	41	23	17	8	15	255	11	170	7	26	6	14	127
1	-	5	1	4	1	-	39	-	18	-	8	-	-	8
-	-	17	11	1	-	-	35	-	13	-	18	1	4	10
2	2	16	5	2	2	5	73	6	38	2	7	2	-	10
1 402	1 013	3 570	1 718	1 163	691	1 158	9 552	504	3 148	1 618	659	199	478	1 185
15	1	1	-	12	7	36	50	10	13	-	13	1	4	19
12	4	9	1	5	2	4	42	-	30	2	6	-	-	22
3	-	3	-	5	5	1	15	-	10	-	2	2	-	-
22	2	34	2	27	13	34	224	46	54	28	38	11	6	23
-	-	1	-	5	2	5	3	-	-	-	-	1	-	1
20	24	21	6	36	27	26	178	12	62	2	62	2	14	29
22	-	18	2	25	20	13	213	37	49	24	35	10	22	15
46	11	19	-	16	9	18	204	15	72	7	24	4	8	106
28	1	17	8	14	7	22	78	-	37	3	15	3	19	28
14	2	21	12	16	10	23	106	-	33	13	15	1	2	21
33	1	22	8	11	7	5	162	28	58	10	31	-	2	83
19	3	14	1	28	21	67	112	-	40	1	42	4	8	70
6	10	1	-	16	12	1	73	-	23	3	29	-	2	82
11	-	1	-	2	-	7	35	5	2	-	17	-	2	33
32	31	114	50	88	61	61	564	45	225	64	61	15	7	61
18	-	11	4	9	7	5	61	2	15	2	16	2	-	-
26	28	55	10	28	23	42	261	8	89	74	35	5	5	41
15	12	48	9	8	3	9	113	-	28	1	47	1	6	68
84	19	107	43	42	30	24	515	26	144	29	88	6	15	70
5	2	1	-	6	3	22	44	4	15	-	17	-	1	2
11	2	10	1	21	12	22	126	5	33	7	42	9	4	16
5	3	4	-	11	1	19	81	-	29	-	38	-	1	19
3	6	10	2	3	3	4	93	13	17	-	8	2	2	38
1	1	8	4	8	6	9	59	-	18	4	18	-	1	3
11	-	27	7	5	3	5	99	8	45	-	7	1	7	35
31	-	4	-	3	2	3	66	12	18	2	25	3	1	20
5	1	4	-	18	8	14	42	10	-	-	15	2	-	11
17	1	18	2	7	3	9	63	8	18	1	11	-	9	30
140	67	122	59	105	63	30	631	22	234	18	78	14	67	476
20	-	28	16	8	6	1	59	-	37	1	12	1	1	46
67	14	171	102	50	35	73	591	10	235	63	84	16	57	173
5	-	9	-	16	9	7	134	6	50	16	23	4	5	61

1.4.5 (forts.)

Län Kommun	Folk- mängd	Därav utländska medborgare efter medborgarskapsland											
		Samtliga	I pro- mille av folk- mäng- den	Norden utom Sverige	därav				EU27 utom Norden	därav			Europa utom EU27 och Norden
					Dan- mark	Finland	Island	Norge		Polen	Storbri- tannien och Nord- irland	Tysk- land	
Vara	16 008	503	31	193	33	72	2	86	146	53	21	29	42
Värgårda	10 988	442	40	106	24	47	1	34	73	10	11	15	37
Vänersborg	36 939	1 248	34	382	82	126	12	162	264	60	27	98	164
Åmål	12 589	554	44	270	50	19	4	197	122	13	10	62	19
Öckerö	12 256	183	15	77	28	6	8	35	61	5	16	10	1
Värmlands län	273 826	13 448	49	6 704	463	720	43	5 478	2 723	320	286	807	598
Arvika	26 250	1 464	56	726	50	35	3	638	326	19	25	159	52
Eda	8 649	1 743	202	1 553	40	12	-	1 501	137	31	10	36	10
Filipstad	10 782	505	47	236	29	85	3	119	95	5	4	49	28
Forshaga	11 444	360	31	110	23	18	1	68	91	16	17	22	13
Grums	9 302	340	37	201	11	63	1	126	60	7	5	21	14
Hagfors	12 993	638	49	187	26	34	-	127	305	10	13	95	19
Hammarö	14 547	320	22	151	27	34	4	86	84	2	22	20	4
Karlstad	83 641	3 178	38	831	77	198	16	540	636	90	118	128	280
Kil	11 748	323	27	144	28	24	-	92	87	18	13	27	24
Kristinehamn	23 906	950	40	370	45	85	12	228	133	26	20	40	57
Munkfors	3 880	158	41	51	4	7	-	40	92	1	6	23	5
Storfors	4 495	307	68	110	16	62	1	31	47	9	4	5	19
Sunne	13 566	445	33	193	17	17	-	159	171	11	10	43	22
Säffle	15 868	643	41	345	23	20	1	301	96	14	7	31	16
Torsby	12 878	724	56	393	26	10	-	357	225	26	4	69	20
Årjäng	9 877	1 350	137	1 103	21	16	1	1 065	138	35	8	39	15
Örebro län	276 067	12 032	44	3 085	353	1 972	50	710	1 953	364	235	486	867
Askersund	11 394	227	20	94	21	49	-	24	94	15	18	30	9
Degerfors	9 903	396	40	199	19	149	-	31	57	18	8	12	9
Hallsberg	15 268	581	38	119	21	71	1	26	102	10	10	29	28
Hällefors	7 475	527	71	166	6	131	-	29	142	17	4	30	4
Karlskoga	29 988	1 120	37	503	50	338	4	111	143	45	21	32	100
Kumla	19 852	767	39	173	23	101	-	49	117	28	16	13	41
Laxå	5 922	231	39	113	14	83	-	16	51	2	3	40	13
Lekeberg	7 097	91	13	53	9	17	-	27	22	2	4	13	3
Lindesberg	23 104	1 060	46	346	34	262	1	49	175	16	21	44	39
Ljusnarsberg	5 188	235	45	116	18	75	-	23	68	4	4	35	17
Nora	10 447	426	41	99	7	53	3	36	60	8	5	22	22
Örebro	130 429	6 371	49	1 104	131	643	41	289	922	199	121	186	582
Västmanlands län	249 193	14 479	58	5 180	311	4 065	42	762	2 094	422	295	363	805
Arboga	13 369	468	35	140	15	100	3	22	66	3	15	15	31
Fagersta	12 183	844	69	405	26	342	2	35	82	23	19	10	50
Hallstahammar	15 040	1 156	77	576	24	481	-	71	105	18	16	15	84
Kungsör	8 219	371	45	186	10	156	-	20	39	3	9	13	12
Köping	24 646	1 349	55	664	37	553	-	74	177	39	22	32	84
Norberg	5 788	240	41	97	7	71	-	19	29	6	6	2	17
Sala	21 412	689	32	180	17	126	7	30	110	10	18	14	55
Skinnskatteberg	4 686	337	72	231	10	206	2	13	25	2	4	7	11
Surahammar	10 122	691	68	428	8	382	3	35	69	19	4	11	28
Västerås	133 728	8 334	62	2 273	157	1 648	25	443	1 392	299	182	244	433
Dalarnas län	275 618	9 816	36	2 932	286	1 658	45	943	1 867	307	289	534	663
Avesta	21 886	805	37	254	14	206	2	32	112	18	18	29	67
Borlänge	47 756	2 765	58	618	70	460	2	86	231	40	43	40	233
Falun	55 220	1 699	31	454	58	202	17	177	394	61	71	98	133
Gagnef	10 111	262	26	148	12	103	-	33	55	5	19	7	11
Hedemora	15 301	656	43	272	9	208	9	46	121	10	25	31	24
Leksand	15 338	337	22	110	26	43	7	34	107	17	23	41	29
Ludvika	25 425	951	37	309	40	164	1	104	177	34	22	36	55
Malung-Sälén	10 428	447	43	152	19	16	-	117	106	18	13	31	37
Mora	20 143	472	23	150	19	56	5	70	193	43	12	75	11
Orsa	7 091	318	45	53	5	16	-	32	69	1	4	30	4
Rättvik	10 883	197	18	58	3	23	-	32	82	22	8	33	12
Smedjebacken	10 715	311	29	144	3	113	-	28	46	3	9	14	16
Säter	11 000	260	24	73	3	31	2	37	50	15	9	7	8
Vansbro	6 959	160	23	68	3	12	-	53	55	19	10	17	16
Älvdalen	7 362	176	24	69	2	5	-	62	69	1	3	45	7

Därav utländska medborgare efter medborgarskapsland														
Därav		Afrika	därav	Nord-	därav	Syd-	Asien	därav				Ocea-	Stats-	Okänt ¹
Bosnien- och Her- cego- vina	Turkiet		Somalia	amerika	USA	amerika		Afgha- nistan	Irak	Iran	Thail- land	nien	lös	
23	5	7	-	4	4	4	105	-	38	1	47	-	-	2
21	4	66	54	15	7	6	113	17	43	12	13	-	3	23
60	9	119	99	25	15	5	162	33	65	2	30	8	10	109
9	5	9	2	13	8	23	76	-	45	-	16	3	2	17
-	-	1	-	9	7	5	26	-	-	1	16	2	-	1
126	177	417	116	193	132	223	2 201	204	801	267	355	31	54	304
22	7	36	12	26	18	51	196	10	71	27	44	2	6	43
1	3	3	-	4	3	1	35	-	6	3	18	-	-	-
3	12	16	4	11	6	6	111	4	43	5	33	-	2	-
-	-	19	-	3	2	10	93	37	21	6	4	2	8	11
1	8	3	-	5	3	8	48	2	8	-	27	-	-	1
3	6	12	1	5	1	-	94	-	47	3	20	1	7	8
2	1	5	-	11	8	2	45	1	10	1	23	2	4	12
68	78	199	73	84	56	101	919	80	357	177	80	14	8	106
7	4	8	1	7	7	1	44	-	23	6	12	2	2	4
9	19	74	16	12	8	4	224	42	67	35	21	4	8	64
-	4	-	-	-	-	1	8	-	-	-	2	-	-	1
3	7	2	-	3	3	2	121	26	16	1	5	-	1	2
1	7	6	-	5	5	19	24	-	-	-	15	1	2	2
4	1	19	8	5	4	10	127	2	97	1	10	1	3	21
-	13	11	1	6	5	4	47	-	19	-	10	2	-	16
2	7	4	-	6	3	3	65	-	16	2	31	-	3	13
351	173	1 682	1 059	234	133	160	3 363	370	1 323	251	305	45	163	480
2	1	2	-	5	4	-	18	-	1	1	7	3	-	2
6	1	7	1	8	5	10	88	3	51	2	11	1	6	11
14	2	37	28	7	6	3	248	11	82	7	19	1	13	23
1	1	90	66	3	2	-	109	30	8	13	2	1	3	9
27	42	40	15	13	8	21	269	4	83	8	37	2	2	27
16	4	145	100	15	12	10	251	76	85	10	21	1	5	9
3	3	10	-	1	-	-	40	15	7	6	3	1	-	2
3	-	-	-	3	2	-	10	-	-	-	5	-	-	-
9	3	120	84	7	4	7	330	46	131	3	43	9	13	14
3	6	3	3	5	4	-	21	-	7	1	7	-	-	5
7	2	83	44	7	6	14	122	25	33	25	21	-	8	11
260	108	1 145	718	160	80	95	1 857	160	835	175	129	26	113	367
247	193	1 645	834	239	116	406	3 530	137	1 481	413	434	33	175	372
22	5	20	2	15	5	13	125	-	59	1	24	3	10	45
8	6	99	34	6	3	12	136	6	57	5	8	1	42	11
34	16	181	106	4	-	3	154	10	65	36	27	1	10	38
7	1	6	3	8	7	6	100	1	58	1	29	-	8	6
28	16	62	18	10	5	35	242	2	124	40	47	2	6	67
1	7	54	23	2	1	8	30	1	6	1	8	-	1	2
16	29	134	42	12	10	2	182	5	63	50	23	-	3	11
2	-	5	-	2	2	5	46	-	14	-	6	-	8	4
16	-	43	18	8	6	6	95	38	27	7	13	1	1	12
113	113	1 041	588	172	77	316	2 420	74	1 008	272	249	25	86	176
66	313	1 346	932	224	164	130	2 313	97	855	117	469	44	76	221
4	40	58	24	17	5	12	248	-	137	6	32	3	12	22
14	161	758	678	33	28	14	802	4	335	40	100	3	30	43
34	27	125	59	56	45	37	399	27	143	34	68	13	13	75
-	3	8	-	6	6	5	27	-	-	-	20	2	-	-
2	1	51	6	8	7	9	151	11	54	10	37	6	7	7
8	7	2	-	11	7	-	67	-	28	2	18	3	2	6
2	25	144	62	18	7	24	192	1	76	2	32	7	6	19
-	16	48	27	12	5	1	69	-	7	6	30	-	-	22
1	7	6	-	24	22	6	76	-	3	1	50	2	-	4
-	1	79	60	5	5	1	102	50	17	5	15	-	5	-
-	1	3	-	19	17	6	14	-	-	1	9	-	-	3
1	8	8	-	3	3	1	85	4	43	10	16	2	1	5
-	1	51	16	6	4	10	47	-	11	-	20	1	-	14
-	9	4	-	2	2	-	15	-	1	-	3	-	-	-
-	6	1	-	4	1	4	19	-	-	-	19	2	-	1

1.4.5 (forts.)

Län Kommun	Folk- mängd	Därav utländska medborgare efter medborgarskapsland											
		Samtliga	I pro- mille av folk- mäng- den	Norden utom Sverige	därav				EU27 utom Norden	därav			Europa utom EU27 och Norden
					Dan- mark	Finland	Island	Norge		Polen	Storbri- tannien och Nord- irland	Tysk- land	
Gävleborgs län	275 556	9 689	35	2 643	285	1 621	25	712	1 386	251	200	387	650
Bollnäs	26 217	654	25	136	17	63	1	55	115	19	9	41	77
Gävle	92 681	3 960	43	967	83	698	8	178	533	105	97	107	247
Hofors	10 039	559	56	272	24	161	-	87	41	7	2	10	32
Hudiksvall	36 927	1 011	27	234	29	116	9	80	216	32	29	83	71
Ljusdal	19 175	567	30	226	80	71	-	75	79	21	8	24	18
Nordanstig	9 813	251	26	70	15	26	1	28	54	21	10	9	5
Ockelbo	5 985	75	13	36	1	29	-	6	20	-	4	7	2
Ovanåker	11 795	224	19	71	-	43	-	28	54	9	8	33	8
Sandviken	36 804	1 542	42	417	23	265	-	129	165	22	19	43	121
Söderhamn	26 120	846	32	214	13	149	6	46	109	15	14	30	69
Västernorrlands län	243 449	7 763	32	1 970	118	1 382	13	457	1 141	211	148	283	514
Härnösand	24 922	1 036	42	177	11	96	-	70	113	18	19	31	33
Kramfors	19 663	589	30	209	19	165	5	20	124	2	8	72	31
Sollefteå	20 679	625	30	118	12	85	-	21	145	44	15	40	66
Sundsvall	94 575	3 198	34	820	43	577	8	192	458	87	71	71	242
Timrå	17 884	572	32	191	5	153	-	33	54	10	3	12	54
Ånge	10 442	324	31	101	2	60	-	39	41	13	4	4	24
Örnsköldsvik	55 284	1 419	26	354	26	246	-	82	206	37	28	53	64
Jämtlands län	126 937	3 869	30	1 307	150	281	21	855	866	177	86	285	225
Berg	7 586	190	25	48	3	20	7	18	60	19	2	14	14
Bräcke	7 109	299	42	72	8	28	-	36	65	27	2	22	14
Härjedalen	10 699	369	34	179	40	39	3	97	90	16	7	30	18
Krokom	14 304	421	29	171	21	24	1	125	82	7	8	34	10
Ragunda	5 747	117	20	40	2	20	-	18	35	6	2	9	11
Strömsund	12 679	556	44	158	14	27	-	117	140	23	4	75	43
Åre	10 127	344	34	197	21	33	2	141	76	2	17	26	13
Östersund	58 686	1 573	27	442	41	90	8	303	318	77	44	75	102
Västerbottens län	257 593	8 511	33	2 302	158	1 512	15	617	1 535	199	230	480	478
Bjurholm	2 549	90	35	9	4	5	-	-	32	-	-	18	5
Dorotea	2 993	114	38	19	-	10	1	8	16	-	-	14	-
Lycksele	12 503	325	26	93	11	35	2	45	76	35	7	22	11
Malå	3 338	54	16	12	-	3	-	9	17	2	1	12	4
Nordmaling	7 390	130	18	36	1	26	-	9	35	3	9	15	6
Norsjö	4 380	64	15	29	2	9	-	18	12	1	2	4	4
Robertsfors	6 909	148	21	60	3	40	-	17	24	1	3	8	5
Skellefteå	72 090	1 903	26	402	20	221	-	161	191	11	43	56	108
Sorsele	2 811	152	54	13	1	3	-	9	49	-	-	39	25
Storuman	6 383	152	24	71	4	11	-	56	44	16	2	18	9
Umeå	111 771	4 812	43	1 433	86	1 108	12	227	834	107	141	202	258
Vilhelmina	7 220	140	19	45	11	6	-	28	33	4	13	11	28
Vindeln	5 640	142	25	18	3	10	-	5	76	10	2	26	7
Vännäs	8 351	140	17	46	6	21	-	19	20	-	6	10	2
Åsele	3 265	145	44	16	6	4	-	6	76	9	1	25	6
Norrbottnens län	250 602	11 862	47	6 920	165	6 049	21	685	1 084	189	131	316	594
Arjeplog	3 089	131	42	50	4	6	-	40	52	4	1	40	5
Arvidsjaur	6 751	145	21	37	1	7	-	29	45	9	4	22	8
Boden	27 838	864	31	284	20	190	4	70	98	37	11	24	65
Gällivare	18 860	614	33	211	19	145	-	47	83	16	9	37	30
Haparanda	10 192	2 874	282	2 797	2	2 785	-	10	17	2	1	-	28
Jokkmokk	5 406	195	36	65	12	15	-	38	55	4	12	25	5
Kalix	17 283	813	47	582	15	527	1	39	78	10	8	20	36
Kiruna	23 122	935	40	531	13	412	4	102	127	31	15	38	47
Luleå	73 146	3 257	45	1 167	27	966	6	168	312	47	51	67	261
Pajala	6 522	310	48	224	2	214	-	8	37	-	2	17	14
Piteå	40 961	652	16	297	44	149	6	98	98	13	13	16	49
Älvsbyn	8 545	266	31	48	3	33	-	12	46	13	3	9	29
Övertorneå	3 795	122	32	39	1	36	-	2	12	3	1	1	6
Övertorneå	5 092	684	134	588	2	564	-	22	24	-	-	-	11

1) För att kunna vara medborgare i ett land krävs att landet existerar. Personer som tidigare var medborgare i Serbien och Montenegro och som inte har anmält nytt medborgarskapsland till Skatteverket redovisas under okänt medborgarskapsland. Detta förklarar det stora antalet personer med okänt medborgarskapsland.

Därav utländska medborgare efter medborgarskapsland														
Därav		Afrika	därav	Nord-	därav	Syd-	Asien	därav				Ocea-	Stats-	Okänt ¹
Bosnien- och Her- cego- vina	Turkiet		Somalia	amerika	USA	amerika		Afgha- nistan	Irak	Iran	Thai- land	nien	lös	
103	251	1 143	558	198	103	188	3 097	140	955	219	663	31	185	168
13	37	116	81	8	3	7	176	14	54	7	55	4	6	9
38	120	565	254	104	47	113	1 240	25	416	110	214	19	81	91
14	10	72	49	4	1	3	118	2	29	20	12	-	1	16
5	39	52	1	22	17	6	402	22	67	20	151	1	1	6
4	6	38	11	7	7	5	174	42	13	5	38	1	9	10
-	1	16	14	1	1	4	98	-	2	2	38	-	3	-
-	2	-	-	2	1	3	12	-	-	-	4	-	-	-
3	-	6	5	8	5	18	49	-	33	-	6	2	8	-
17	19	94	9	29	14	5	628	27	236	53	101	4	47	32
9	17	184	134	13	7	24	200	8	105	2	44	-	29	4
83	91	1 185	220	181	109	277	2 142	379	530	194	390	22	117	214
7	3	354	72	20	15	4	296	122	75	35	21	5	18	16
1	11	18	3	16	13	35	152	54	30	19	12	1	-	3
14	11	58	1	4	4	33	195	47	39	16	43	-	4	2
40	47	424	128	75	50	95	860	25	251	100	153	13	56	155
12	3	66	14	12	7	28	132	30	7	9	48	-	15	20
7	2	13	-	5	1	27	95	19	30	3	16	-	11	7
2	14	252	2	49	19	55	412	82	98	12	97	3	13	11
20	107	245	31	129	83	94	937	99	234	59	205	11	31	24
4	4	19	-	12	11	5	31	-	14	-	7	-	1	-
7	2	6	-	21	5	42	71	35	1	3	20	1	5	2
-	16	12	-	7	2	4	58	-	4	9	18	-	-	1
5	-	15	-	5	3	-	134	29	66	1	21	-	2	2
-	5	2	1	6	6	-	23	-	8	4	8	-	-	-
2	19	17	2	7	4	11	176	-	-	1	36	-	1	3
-	4	1	-	9	7	2	30	5	8	-	9	6	9	1
2	57	173	28	62	45	30	414	30	133	41	86	4	13	15
35	57	1 127	251	289	164	375	2 183	198	526	287	330	49	92	81
4	-	15	-	5	1	4	6	-	-	-	5	-	14	-
-	-	43	-	-	-	23	12	1	-	-	11	-	1	-
3	2	66	-	3	3	6	66	1	34	-	14	2	2	-
-	-	2	-	-	-	9	10	-	3	-	2	-	-	-
2	1	15	1	3	1	2	31	-	16	-	10	1	-	1
-	1	4	-	1	1	1	13	2	1	1	9	-	-	-
-	-	11	5	3	3	-	33	-	17	-	10	1	1	10
7	14	338	90	48	32	168	573	113	176	98	73	12	18	45
-	2	8	1	7	1	26	23	3	2	-	1	1	-	-
-	-	5	-	4	2	-	19	-	-	-	14	-	-	-
17	36	590	149	197	109	117	1 272	70	238	187	125	31	55	25
2	-	2	-	3	3	16	11	-	-	-	6	1	1	-
-	1	16	-	6	3	1	18	-	7	-	7	-	-	-
-	-	7	-	8	4	-	57	-	16	1	32	-	-	-
-	-	5	5	1	1	2	39	8	16	-	11	-	-	-
40	77	521	124	170	101	235	2 150	185	411	202	539	41	71	76
-	-	1	-	2	2	5	11	-	1	-	10	4	-	1
-	3	7	-	2	1	2	43	19	9	-	8	-	1	-
2	14	105	28	15	6	6	263	3	142	7	63	2	7	19
3	3	95	29	7	7	7	172	5	48	6	58	1	7	1
-	2	4	-	3	2	3	21	-	3	1	8	-	-	1
-	-	8	-	4	1	27	26	-	-	-	23	2	2	1
1	6	5	2	10	6	2	98	17	15	3	51	1	-	1
1	5	41	12	10	8	3	160	9	28	2	56	6	3	7
24	41	183	36	86	45	106	1 058	116	102	168	147	23	24	37
-	-	-	-	1	-	-	32	-	-	-	15	-	1	1
5	2	16	-	25	20	7	136	3	29	13	52	-	19	5
4	1	51	17	1	1	10	72	-	28	2	22	1	7	1
-	-	-	-	3	2	42	20	-	5	-	14	-	-	-
-	-	5	-	1	-	15	38	13	1	-	12	1	-	1

1.4.6 Folkmängd i kommungrupper efter kön och ålder den 31 december 2007 enligt indelningen den 1 januari 2008

1.4.6 Population by sex and age and by aggregates of municipalities Dec. 31, 2007 according to the administrative subdivisions of Jan. 1, 2008

Kommun- grupper ¹	Kön	Samtliga	därav efter ålder											
			–4	5–9	10–14	15–19	20–24	25–29	30–34	35–39	40–44	45–49	50–54	55–59
Riket	Sa	9 182 927	525 305	476 238	540 190	637 028	557 526	554 452	593 201	626 492	671 687	588 628	582 802	598 262
	Män	4 563 921	269 594	244 531	276 450	327 748	285 371	283 544	302 586	318 507	343 590	299 074	294 295	299 924
	Kv	4 619 006	255 711	231 707	263 740	309 280	272 155	270 908	290 615	307 985	328 097	289 554	288 507	298 338
Storstäder	Sa	1 569 466	97 369	73 143	75 904	86 803	109 952	146 978	143 677	119 791	113 928	99 038	95 007	90 570
	Män	769 217	49 904	37 315	38 947	44 204	52 880	72 679	74 082	62 274	58 812	50 571	47 685	44 795
	Kv	800 249	47 465	35 828	36 957	42 599	57 072	74 299	69 595	57 517	55 116	48 467	47 322	45 775
Förorts- kommuner	Sa	1 436 750	99 190	90 472	96 812	103 807	73 919	73 097	93 657	111 361	120 096	97 602	87 068	87 275
	Män	714 113	50 908	46 526	49 712	53 579	38 610	36 592	45 951	54 766	60 362	49 518	44 172	42 886
	Kv	722 637	48 282	43 946	47 100	50 228	35 309	36 505	47 706	56 595	59 734	48 084	42 896	44 389
Större städer	Sa	2 528 609	142 685	127 604	145 818	175 522	187 043	171 593	165 034	167 671	178 018	156 318	156 982	160 739
	Män	1 251 609	73 268	65 387	74 373	89 899	93 711	89 093	85 502	85 880	91 013	78 733	78 407	79 569
	Kv	1 277 000	69 417	62 217	71 445	85 623	93 332	82 500	79 532	81 791	87 005	77 585	78 575	81 170
Pendlings- kommuner	Sa	592 864	35 068	33 948	38 553	44 900	28 039	25 658	34 434	41 444	45 388	38 448	38 329	41 406
	Män	297 666	18 068	17 470	19 567	23 343	14 854	13 009	17 007	20 802	23 054	19 729	19 450	21 052
	Kv	295 198	17 000	16 478	18 986	21 557	13 185	12 649	17 427	20 642	22 334	18 719	18 879	20 354
Glesbygds- kommuner	Sa	298 858	13 471	13 833	17 180	22 021	14 254	11 978	13 959	16 318	19 663	19 453	21 137	22 196
	Män	151 896	6 863	7 117	8 819	11 411	7 976	6 442	7 269	8 456	10 209	9 986	11 099	11 843
	Kv	146 962	6 608	6 716	8 361	10 610	6 278	5 536	6 690	7 862	9 454	9 467	10 038	10 353
Varupro- ducerande kommuner	Sa	586 400	30 135	30 213	36 631	44 289	30 089	26 303	30 494	37 308	41 679	37 668	38 521	40 765
	Män	295 862	15 538	15 609	18 833	22 874	16 402	13 835	15 717	19 060	21 546	19 586	19 818	21 008
	Kv	290 538	14 597	14 604	17 798	21 415	13 687	12 468	14 777	18 248	20 133	18 082	18 703	19 757
Övriga kommuner, mer än 25 000 inv.	Sa	1 256 796	65 031	63 160	75 052	91 716	69 767	61 322	68 328	78 930	89 463	80 555	83 244	87 322
	Män	625 069	33 287	32 512	38 498	47 066	36 930	32 155	34 753	39 998	45 849	40 624	41 735	43 865
	Kv	631 727	31 744	30 648	36 554	44 650	32 837	29 167	33 575	38 932	43 614	39 931	41 509	43 457
Övriga kommuner, 12 500– 25 000 inv.	Sa	647 470	30 343	31 405	38 404	48 068	32 538	27 264	31 164	38 434	45 234	42 440	44 225	47 502
	Män	324 655	15 599	16 203	19 590	24 989	17 623	14 272	15 988	19 477	23 247	21 608	22 541	24 345
	Kv	322 815	14 744	15 202	18 814	23 079	14 915	12 992	15 176	18 957	21 987	20 832	21 684	23 157
Övriga kommuner, mindre än 12 500 inv.	Sa	265 714	12 013	12 460	15 836	19 902	11 925	10 259	12 454	15 235	18 218	17 106	18 289	20 487
	Män	133 834	6 159	6 392	8 111	10 383	6 385	5 467	6 317	7 794	9 498	8 719	9 388	10 561
	Kv	131 880	5 854	6 068	7 725	9 519	5 540	4 792	6 137	7 441	8 720	8 387	8 901	9 926

1) Enligt bilaga 4.

60–64	65–69	70–74	75–79	80–84	85–89	90–94	95–99	100–	–6	7–17	18–24	25–44	45–64	65–
622 703	454 486	353 834	309 131	250 670	163 364	61 366	14 104	1 458	719 967	1 211 685	804 635	2 445 832	2 392 395	1 608 413
312 190	224 497	166 863	135 982	101 028	57 509	17 390	3 023	225	369 349	621 969	412 376	1 248 227	1 205 483	706 517
310 513	229 989	186 971	173 149	149 642	105 855	43 976	11 081	1 233	350 618	589 716	392 259	1 197 605	1 186 912	901 896
86 642	59 578	46 011	43 400	39 093	27 930	11 441	2 869	342	127 913	170 265	144 993	524 374	371 257	230 664
42 432	28 472	20 295	17 480	14 214	8 826	2 820	491	39	65 370	87 273	70 607	267 847	185 483	92 637
44 210	31 106	25 716	25 920	24 879	19 104	8 621	2 378	303	62 543	82 992	74 386	256 527	185 774	138 027
96 182	67 154	47 765	37 458	28 031	17 802	6 329	1 524	149	137 159	214 414	112 627	398 211	368 127	206 212
47 487	33 249	22 957	16 701	11 590	6 327	1 856	337	27	70 458	110 299	58 578	197 671	184 063	93 044
48 695	33 905	24 808	20 757	16 441	11 475	4 473	1 187	122	66 701	104 115	54 049	200 540	184 064	113 168
165 204	120 552	94 874	83 056	67 309	43 047	15 699	3 482	359	194 801	327 048	256 823	682 316	639 243	428 378
81 989	58 501	43 652	35 752	26 685	15 088	4 338	721	48	100 025	167 393	129 220	351 488	318 698	184 785
83 215	62 051	51 222	47 304	40 624	27 959	11 361	2 761	311	94 776	159 655	127 603	330 828	320 545	243 593
43 811	31 632	23 366	19 076	15 455	9 487	3 538	812	72	48 884	86 710	44 914	146 924	161 994	103 438
22 420	16 134	11 550	8 858	6 500	3 520	1 069	194	16	25 156	44 440	23 706	73 872	82 651	47 841
21 391	15 498	11 816	10 218	8 955	5 967	2 469	618	56	23 728	42 270	21 208	73 052	79 343	55 597
23 175	18 322	15 771	14 359	11 323	7 239	2 578	581	47	18 976	38 899	22 884	61 918	85 961	70 220
12 249	9 230	7 784	6 596	4 823	2 754	825	138	7	9 692	19 987	12 507	32 376	45 177	32 157
10 926	9 092	7 987	7 763	6 500	4 485	1 753	443	40	9 284	18 912	10 377	29 542	40 784	38 063
42 722	32 502	26 082	23 581	19 177	12 309	4 795	1 042	95	42 304	82 196	46 857	135 784	159 676	119 583
21 876	16 461	12 608	10 572	8 110	4 599	1 532	258	20	21 804	42 343	25 109	70 158	82 288	54 160
20 846	16 041	13 474	13 009	11 067	7 710	3 263	784	75	20 500	39 853	21 748	65 626	77 388	65 423
92 903	69 354	55 839	48 788	38 907	25 317	9 513	2 079	206	90 317	169 204	105 205	298 043	344 024	250 003
46 796	34 520	26 494	21 848	15 949	8 959	2 717	473	41	46 251	86 881	55 161	152 755	173 020	111 001
46 107	34 834	29 345	26 940	22 958	16 358	6 796	1 606	165	44 066	82 323	50 044	145 288	171 004	139 002
50 091	38 607	31 033	27 831	22 076	14 253	5 217	1 208	133	42 746	87 029	50 983	142 096	184 258	140 358
25 597	19 356	15 109	12 771	9 259	5 247	1 530	288	16	21 982	44 864	27 158	72 984	94 091	63 576
24 494	19 251	15 924	15 060	12 817	9 006	3 687	920	117	20 764	42 165	23 825	69 112	90 167	76 782
21 973	16 785	13 093	11 582	9 299	5 980	2 256	507	55	16 867	35 920	19 349	56 166	77 855	59 557
11 344	8 574	6 414	5 404	3 898	2 189	703	123	11	8 611	18 489	10 330	29 076	40 012	27 316
10 629	8 211	6 679	6 178	5 401	3 791	1 553	384	44	8 256	17 431	9 019	27 090	37 843	32 241

1.4.7. Folkmängd i kommungrupper efter kön och ålder (absolut och relativ fördelning) den 31 december 2007 enligt indelning den 1 januari 2008

1.4.7 Population by sex and age (absolute and relative numbers) and by aggregates of municipalities Dec. 31, 2007 according to the administrative subdivisions of Jan. 1, 2008

Kommungrupper	Kön	Samtliga	därav efter ålder						Relativ åldersfördelning (promille)					
			-6	7-17	18-24	25-44	45-64	65-	-6	7-17	18-24	25-44	45-64	65-
Riket	Sa	9 182 927	719 967	1 211 685	804 635	2 445 832	2 392 395	1 608 413	78	132	88	266	261	175
	Män	4 563 921	369 349	621 969	412 376	1 248 227	1 205 483	706 517	81	136	90	273	264	155
	Kv	4 619 006	350 618	589 716	392 259	1 197 605	1 186 912	901 896	76	128	85	259	257	195
Storstäder	Sa	1 569 466	127 913	170 265	144 993	524 374	371 257	230 664	82	108	92	334	237	147
	Män	769 217	65 370	87 273	70 607	267 847	185 483	92 637	85	113	92	348	241	120
	Kv	800 249	62 543	82 992	74 386	256 527	185 774	138 027	78	104	93	321	232	172
Förorts-kommuner	Sa	1 436 750	137 159	214 414	112 627	398 211	368 127	206 212	95	149	78	277	256	144
	Män	714 113	70 458	110 299	58 578	197 671	184 063	93 044	99	154	82	277	258	130
	Kv	722 637	66 701	104 115	54 049	200 540	184 064	113 168	92	144	75	278	255	157
Större städer	Sa	2 528 609	194 801	327 048	256 823	682 316	639 243	428 378	77	129	102	270	253	169
	Män	1 251 609	100 025	167 393	129 220	351 488	318 698	184 785	80	134	103	281	255	148
	Kv	1 277 000	94 776	159 655	127 603	330 828	320 545	243 593	74	125	100	259	251	191
Pendlings-kommuner	Sa	592 864	48 884	86 710	44 914	146 924	161 994	103 438	82	146	76	248	273	174
	Män	297 666	25 156	44 440	23 706	73 872	82 651	47 841	85	149	80	248	278	161
	Kv	295 198	23 728	42 270	21 208	73 052	79 343	55 597	80	143	72	247	269	188
Glesbygds-kommuner	Sa	298 858	18 976	38 899	22 884	61 918	85 961	70 220	63	130	77	207	288	235
	Män	151 896	9 692	19 987	12 507	32 376	45 177	32 157	64	132	82	213	297	212
	Kv	146 962	9 284	18 912	10 377	29 542	40 784	38 063	63	129	71	201	278	259
Varu-producerande kommuner	Sa	586 400	42 304	82 196	46 857	135 784	159 676	119 583	72	140	80	232	272	204
	Män	295 862	21 804	42 343	25 109	70 158	82 288	54 160	74	143	85	237	278	183
	Kv	290 538	20 500	39 853	21 748	65 626	77 388	65 423	71	137	75	226	266	225
Övriga kom-muner, mer än 25 000 inv.	Sa	1 256 796	90 317	169 204	105 205	298 043	344 024	250 003	72	135	84	237	274	199
	Män	625 069	46 251	86 881	55 161	152 755	173 020	111 001	74	139	88	244	277	178
	Kv	631 727	44 066	82 323	50 044	145 288	171 004	139 002	70	130	79	230	271	220
Övriga kom-muner, 12 500–25 000 inv.	Sa	647 470	42 746	87 029	50 983	142 096	184 258	140 358	66	134	79	219	285	217
	Män	324 655	21 982	44 864	27 158	72 984	94 091	63 576	68	138	84	225	290	196
	Kv	322 815	20 764	42 165	23 825	69 112	90 167	76 782	64	131	74	214	279	238
Övriga kom-muner, mindre än 12 500 inv.	Sa	265 714	16 867	35 920	19 349	56 166	77 855	59 557	63	135	73	211	293	224
	Män	133 834	8 611	18 489	10 330	29 076	40 012	27 316	64	138	77	217	299	204
	Kv	131 880	8 256	17 431	9 019	27 090	37 843	32 241	63	132	68	205	287	244

Befolkningsförändringar

Under 2007 ökade Sveriges folkmängd med 69 670 personer. Det är den största folkökningen på tretton år.

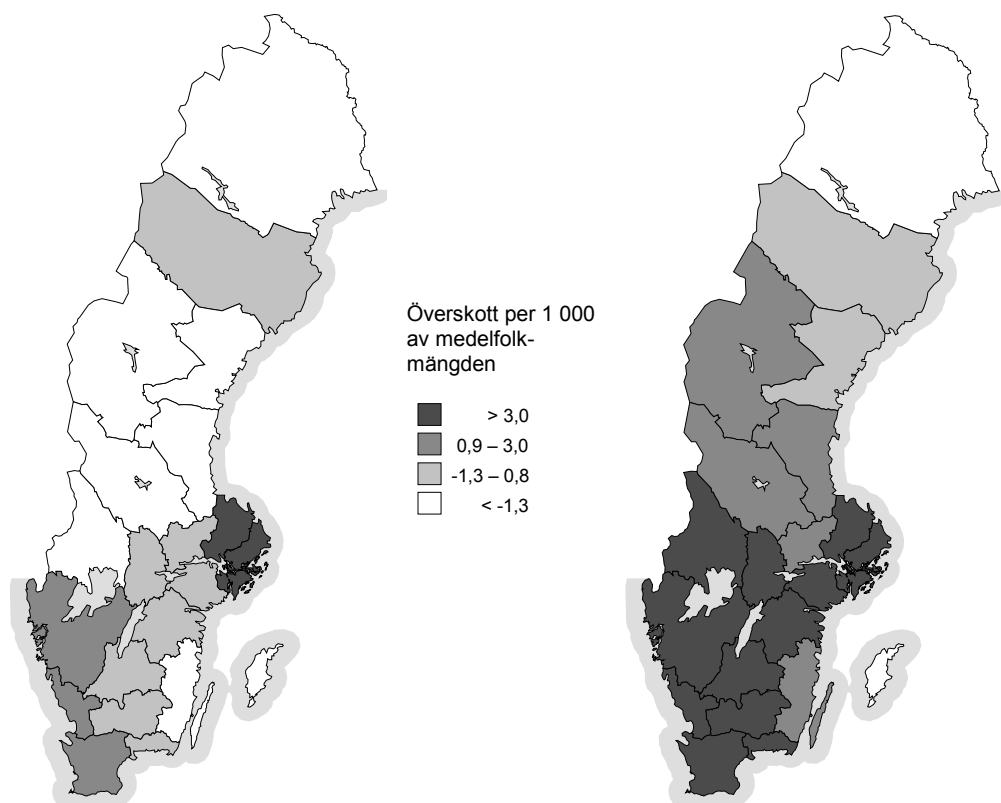
Huvudorsaken till att folkökningen blev så stor var att antalet invandrare var mycket större än antalet utvandrare. Det faktum att antalet födda var fler än antalet döda bidrog också till folkökningen, dock inte i samma utsträckning.

2. Naturlig folkökning och flyttningsöverskott länsvis 2007

2. Natural increase of population and excess of migration by county 2007

Födelseöverskott

Flyttningsöverskott



Översiktstabeller

2.1.1 Befolkningsförändringar i sammandrag 1940–2007

2.1.1 Summary of vital events 1940–2007

År	Naturlig folkökning			Utrikes omflyttning			Folkökning ¹	Vigslar	Skilsmässor
	Levande födda	Döda	Överskott	Invandrare	Utvandrare	Överskott			
1940	95 778	72 748	23 030	6 784	3 102	3 682	30 129	59 166	3 489
1941	99 727	71 910	27 817	4 254	1 101	3 153	35 042	58 102	3 535
1942	113 961	63 741	50 220	3 053	940	2 113	51 726	63 659	4 212
1943	125 392	66 105	59 287	6 249	687	5 562	64 627	62 803	4 747
1944	134 991	72 284	62 707	13 340	549	12 791	74 521	64 627	5 423
1945	135 373	71 901	63 472	21 126	8 261	12 865	76 401	64 280	6 463
1946	132 597	70 635	61 962	31 422	6 915	24 507	89 936	63 800	6 988
1947	128 779	73 579	55 200	31 399	6 451	24 948	78 361	59 670	7 058
1948	126 683	67 693	58 990	32 935	9 784	23 151	82 842	58 009	6 782
1949	121 272	69 537	51 735	23 997	14 174	9 823	61 293	55 288	7 609
1950	115 414	70 296	45 118	27 940	12 860	15 080	55 648	54 222	8 008
1951	110 168	69 799	40 369	31 603	16 580	15 023	56 911	54 247	8 431
1952	110 192	68 270	41 922	26 259	14 998	11 261	51 866	53 314	8 185
1953	110 144	69 553	40 591	19 175	17 480	1 695	41 710	53 152	8 393
1954	105 096	69 030	36 066	20 817	13 822	6 995	42 348	53 008	8 588
1955	107 305	68 634	38 671	30 069	12 675	17 394	55 448	52 250	8 785
1956	107 960	70 205	37 755	28 029	14 737	13 292	48 879	51 719	8 608
1957	107 168	73 132	34 036	33 023	15 071	17 952	49 620	52 529	8 858
1958	105 502	71 065	34 437	22 097	14 247	7 850	41 064	50 785	8 657
1959	104 743	70 889	33 854	19 089	15 607	3 482	33 148	50 168	8 761
1960	102 219	75 093	27 126	26 143	15 138	11 005	35 144	50 149	8 958
1961	104 501	73 555	30 946	29 619	15 019	14 600	44 061	52 449	8 696
1962	107 284	76 791	30 493	25 084	14 928	10 156	39 120	53 913	8 849
1963	112 903	76 460	36 443	26 950	15 340	11 610	46 359	53 480	8 496
1964	122 664	76 661	46 003	38 334	15 705	22 629	67 693	58 439	9 169
1965	122 806	78 194	44 612	49 586	15 977	33 609	77 306	59 963	9 563
1966	123 354	78 440	44 914	46 970	19 730	27 240	70 582	61 101	10 288
1967	121 360	79 783	41 577	29 983	19 979	10 004	49 686	56 561	10 722
1968	113 087	82 476	30 611	35 978	23 162	12 816	38 419	52 291	11 228
1969	107 622	83 352	24 270	64 503	20 360	44 143	73 077	48 357	12 140
1970	110 150	80 026	30 124	77 326	28 653	48 673	76 959	43 278	12 943
1971	114 484	82 717	31 767	42 615	39 560	3 055	33 936	39 918	13 540
1972	112 273	84 056	28 217	29 894	41 579	-11 685	13 964	38 636	15 179
1973	109 663	85 640	24 023	29 443	40 342	-10 899	15 299	38 251	16 021
1974	109 874	86 316	23 558	37 430	28 352	9 078	32 263	44 864	26 802
1975	103 632	88 208	15 424	44 133	27 249	16 884	31 751	44 103	25 383
1976	98 345	90 677	7 668	45 492	25 522	19 970	27 737	44 790	21 702
1977	96 057	88 202	7 855	44 005	21 078	22 927	30 937	40 370	20 391
1978	93 248	89 681	3 567	36 187	22 168	14 019	17 321	37 844	20 317
1979	96 255	91 074	5 181	37 025	23 467	13 558	18 573	37 300	20 322
1980	97 064	91 800	5 264	39 426	29 839	9 587	14 927	37 569	19 887
1981	94 065	92 034	2 031	32 272	29 440	2 832	5 096	37 793	20 198
1982	92 748	90 671	2 077	30 381	28 381	2 000	4 451	37 051	20 766
1983	91 780	90 791	989	27 495	25 269	2 226	3 089	36 210	20 618
1984	93 889	90 483	3 406	31 486	22 825	8 661	12 048	36 849	20 377
1985	98 463	94 032	4 431	33 127	22 036	11 091	15 518	38 297	19 763
1986	101 950	93 295	8 655	39 487	24 495	14 992	23 376	38 906	19 107
1987	104 699	93 307	11 392	42 666	20 673	21 993	32 568	41 223	18 426
1988	112 080	96 743	15 337	51 092	21 461	29 631	44 805	44 229	17 746
1989	116 023	92 110	23 913	65 866	21 484	44 382	68 148	108 919	18 862
1990	123 938	95 161	28 777	60 048	25 196	34 852	63 594	40 477	19 357
1991	123 737	95 202	28 535	49 731	24 745	24 986	53 489	36 836	20 149
1992	122 848	94 710	28 138	45 348	25 726	19 622	47 894	37 173	21 907
1993	117 998	97 008	20 990	61 872	29 874	31 998	53 096	34 005	21 673
1994	112 257	91 844	20 413	83 598	32 661	50 937	71 272	34 203	22 237
1995	103 422	93 955	9 467	45 887	33 984	11 903	21 115	33 642	22 528
1996	95 297	94 133	1 164	39 895	33 884	6 011	7 003	33 484	21 377
1997	90 502	93 326	-2 824	44 818	38 543	6 275	3 126	32 313	21 009
1998	89 028	93 271	-4 243	49 391	38 518	10 873	6 697	31 598	20 761
1999	88 173	94 726	-6 553	49 839	35 705	14 134	7 104	35 628	21 000
2000	90 441	93 461	-3 020	58 659	34 091	24 568	21 366	39 895	21 502
2001	91 466	93 752	-2 286	60 795	32 141	28 654	26 336	35 778	21 022
2002	95 815	95 009	806	64 087	33 009	31 078	31 660	38 012	21 323
2003	99 157	92 961	6 196	63 795	35 023	28 772	34 882	39 041	21 130
2004	100 928	90 532	10 396	62 028	36 586	25 442	35 722	43 088	20 106
2005	101 346	91 710	9 636	65 229	38 118	27 111	36 360	44 381	20 000
2006	105 913	91 177	14 736	95 750	44 908	50 842	65 505	45 551	20 295
2007	107 421	91 729	15 692	99 485	45 418	54 067	69 670	47 898	20 669

1) Med folkökning menas skillnaden mellan folkmängden vid periodens början och periodens slut.

År	Fått svenskt medborgarskap	Död-födda	Döda under första levnadsåret					
			Därav under första levnadsdygnet					
			Samtliga	Män	Kvinnor	Samtliga	Män	Kvinnor
1940	454	2 819	3 758	2 174	1 584	665	374	291
1941	428	2 589	3 685	2 096	1 589	659	353	306
1942	431	2 607	3 337	1 928	1 409	705	412	293
1943	777	2 801	3 629	2 127	1 502	792	462	330
1944	731	3 187	4 195	2 469	1 726	862	492	370
1945	1 145	3 330	4 054	2 351	1 703	897	517	380
1946	1 967	2 935	3 516	2 008	1 508	839	518	321
1947	2 404	2 786	3 268	1 867	1 401	764	440	324
1948	3 689	2 512	2 936	1 753	1 183	740	445	295
1949	2 968	2 489	2 823	1 632	1 191	749	436	313
1950	2 342	2 340	2 421	1 410	1 011	635	372	263
1951	2 610	2 163	2 378	1 385	993	624	376	248
1952	6 253	2 052	2 207	1 264	943	597	338	259
1953	8 327	2 007	2 064	1 191	873	551	314	237
1954	9 235	1 811	1 966	1 191	775	540	323	217
1955	10 686	1 819	1 871	1 070	801	534	314	220
1956	9 450	1 836	1 871	1 067	804	563	321	242
1957	9 068	1 700	1 904	1 091	813	556	316	240
1958	9 359	1 673	1 678	987	691	494	286	208
1959	10 727	1 576	1 742	1 043	699	504	308	196
1960	8 452	1 418	1 699	993	706	654	406	248
1961	7 745	1 340	1 647	950	697	533	286	247
1962	8 432	1 348	1 655	971	684	567	328	239
1963	9 522	1 367	1 735	1 014	721	563	340	223
1964	9 819	1 391	1 744	1 001	743	556	308	248
1965	10 529	1 268	1 639	926	713	554	320	234
1966	11 535	1 237	1 549	922	627	499	303	196
1967	9 431	1 157	1 560	892	668	539	311	228
1968	8 164	1 026	1 478	864	614	522	293	229
1969	11 655	871	1 264	773	491	399	262	137
1970	11 539	929	1 212	711	501	394	245	149
1971	9 421	905	1 270	740	530	412	238	174
1972	10 305	764	1 215	734	481	376	243	133
1973	12 900	788	1 082	609	473	378	215	163
1974	16 153	732	1 050	597	453	335	200	135
1975	16 705	603	894	522	372	285	164	121
1976	22 089	545	818	460	358	233	122	111
1977	24 907	492	773	445	328	224	125	99
1978	23 146	455	727	424	303	181	104	77
1979	23 553	442	721	417	304	190	105	85
1980	20 833	436	671	402	269	173	114	59
1981	18 858	380	653	355	298	156	83	73
1982	18 303	374	635	341	294	166	82	84
1983	18 327	340	646	333	313	131	77	54
1984	21 844	381	601	350	251	133	74	59
1985	20 498	388	666	366	300	132	73	59
1986	20 695	423	605	346	259	146	86	60
1987	19 958	412	641	358	283	133	70	63
1988	17 966	422	652	380	272	141	88	53
1989	17 552	423	670	392	278	153	90	63
1990	16 770	443	739	421	318	175	93	82
1991	27 663	464	761	421	340	147	72	75
1992	29 389	396	657	378	279	127	70	57
1993	42 659	400	571	331	240	129	72	57
1994	35 084	348	499	280	219	123	72	51
1995	34 361	350	429	250	179	102	51	51
1996	25 552	330	377	204	173	80	38	42
1997	28 884	314	328	190	138	88	58	30
1998	46 520	321	316	186	130	69	41	28
1999	37 673	325	297	184	113	78	46	32
2000	43 474	339	309	186	123	64	37	27
2001	36 399	337	334	189	145	84	47	37
2002	37 792	339	313	172	141	62	32	30
2003	33 222	347	308	184	124	72	42	30
2004	28 893	318	314	171	143	76	37	39
2005	39 573	301	246	131	115	55	30	25
2006	51 239	319	297	165	132	77	40	37
2007	33 629	326	268	148	120	66	40	26

2.1.1 (forts.)

År	Naturlig folkökning			Utrikes omflyttning			Folkökning ¹	Vigslar	Skilsmässor
	Levande födda	Döda	Överskott	Invandrare	Utvandrare	Överskott			
På 1 000 av medelfolkmängden									
1940	15,07	11,44	3,63	1,07	0,49	0,58	4,74	9,31	0,55
1941	15,61	11,26	4,35	0,67	0,17	0,49	5,48	9,09	0,56
1942	17,72	9,91	7,81	0,47	0,15	0,33	8,04	9,90	0,65
1943	19,32	10,18	9,14	0,96	0,11	0,86	9,96	9,68	0,73
1944	20,58	11,02	9,56	2,03	0,08	1,95	11,36	9,85	0,83
1945	20,40	10,84	9,56	3,18	1,24	1,94	11,51	9,69	0,97
1946	19,74	10,51	9,23	4,68	1,03	3,65	13,39	9,50	1,04
1947	18,93	10,82	8,11	4,62	0,95	3,67	11,52	8,77	1,04
1948	18,40	9,83	8,57	4,78	1,42	3,36	12,03	8,43	0,99
1949	17,44	10,00	7,44	3,45	2,04	1,41	8,81	7,95	1,09
1950	16,45	10,02	6,43	3,98	1,83	2,15	7,93	7,73	1,14
1951	15,58	9,87	5,71	4,47	2,34	2,12	8,05	7,67	1,19
1952	15,47	9,58	5,89	3,69	2,11	1,58	7,28	7,48	1,15
1953	15,36	9,70	5,66	2,67	2,44	0,24	5,82	7,41	1,17
1954	14,57	9,57	5,00	2,89	1,92	0,97	5,87	7,35	1,19
1955	14,78	9,45	5,33	4,14	1,75	2,40	7,63	7,19	1,21
1956	14,76	9,60	5,16	3,83	2,01	1,82	6,68	7,07	1,18
1957	14,55	9,93	4,62	4,48	2,05	2,44	6,74	7,13	1,20
1958	14,24	9,59	4,65	2,98	1,92	1,06	5,54	6,85	1,17
1959	14,07	9,52	4,55	2,56	2,10	0,47	4,45	6,73	1,18
1960	13,66	10,04	3,62	3,49	2,02	1,47	4,70	6,70	1,20
1961	13,90	9,78	4,12	3,94	2,00	1,94	5,86	6,97	1,16
1962	14,19	10,16	4,03	3,32	1,97	1,34	5,17	7,13	1,17
1963	14,85	10,05	4,80	3,54	2,02	1,53	6,10	7,03	1,12
1964	16,01	10,01	6,00	5,00	2,05	2,95	8,84	7,63	1,20
1965	15,88	10,11	5,77	6,41	2,07	4,35	10,00	7,75	1,24
1966	15,80	10,05	5,75	6,02	2,53	3,49	9,04	7,83	1,32
1967	15,42	10,14	5,28	3,81	2,54	1,27	6,32	7,19	1,36
1968	14,29	10,42	3,87	4,55	2,93	1,62	4,86	6,61	1,42
1969	13,51	10,46	3,05	8,10	2,56	5,54	9,17	6,07	1,52
1970	13,70	9,95	3,75	9,61	3,56	6,05	9,57	5,38	1,61
1971	14,14	10,21	3,92	5,26	4,88	0,38	4,19	4,93	1,67
1972	13,82	10,35	3,47	3,68	5,12	-1,44	1,72	4,76	1,87
1973	13,48	10,53	2,95	3,62	4,96	-1,34	1,88	4,70	1,97
1974	13,46	10,58	2,89	4,59	3,47	1,11	3,95	5,50	3,28
1975	12,65	10,77	1,88	5,39	3,33	2,06	3,88	5,38	3,10
1976	11,96	11,03	0,93	5,53	3,10	2,43	3,37	5,45	2,64
1977	11,64	10,69	0,95	5,33	2,55	2,78	3,75	4,89	2,47
1978	11,27	10,84	0,43	4,37	2,68	1,69	2,09	4,57	2,45
1979	11,61	10,98	0,62	4,46	2,83	1,63	2,24	4,50	2,45
1980	11,68	11,05	0,63	4,74	3,59	1,15	1,80	4,52	2,39
1981	11,31	11,06	0,24	3,88	3,54	0,34	0,61	4,54	2,43
1982	11,14	10,89	0,25	3,65	3,41	0,24	0,53	4,45	2,49
1983	11,02	10,90	0,12	3,30	3,03	0,27	0,37	4,35	2,48
1984	11,26	10,85	0,41	3,78	2,74	1,04	1,45	4,42	2,44
1985	11,79	11,26	0,53	3,97	2,64	1,33	1,86	4,59	2,37
1986	12,18	11,15	1,03	4,72	2,93	1,79	2,79	4,65	2,28
1987	12,47	11,11	1,36	5,08	2,46	2,62	3,88	4,91	2,19
1988	13,29	11,47	1,82	6,06	2,54	3,51	5,31	5,24	2,10
1989	13,66	10,85	2,82	7,75	2,53	5,22	8,02	12,82	2,22
1990	14,48	11,12	3,36	7,02	2,94	4,07	7,43	4,73	2,26
1991	14,36	11,05	3,31	5,77	2,87	2,90	6,21	4,27	2,34
1992	14,17	10,93	3,25	5,23	2,97	2,26	5,53	4,29	2,53
1993	13,53	11,13	2,41	7,10	3,43	3,67	6,09	3,90	2,49
1994	12,78	10,46	2,32	9,52	3,72	5,80	8,12	3,90	2,53
1995	11,72	10,64	1,07	5,20	3,85	1,35	2,39	3,81	2,55
1996	10,78	10,65	0,13	4,51	3,83	0,68	0,79	3,79	2,42
1997	10,23	10,56	-0,32	5,06	4,35	0,71	0,35	3,65	2,37
1998	10,06	10,54	-0,48	5,58	4,35	1,23	0,76	3,57	2,35
1999	9,95	10,69	-0,74	5,63	4,03	1,60	0,80	4,03	2,37
2000	10,19	10,53	-0,34	6,61	3,84	2,77	2,41	4,50	2,42
2001	10,28	10,54	-0,26	6,83	3,61	3,22	2,96	4,02	2,36
2002	10,74	10,65	0,09	7,18	3,70	3,48	3,55	4,26	2,39
2003	11,07	10,38	0,69	7,12	3,91	3,21	3,89	4,36	2,36
2004	11,22	10,07	1,16	6,90	4,07	2,83	3,97	4,79	2,24
2005	11,22	10,16	1,07	7,22	4,22	3,00	4,03	4,92	2,21
2006	11,66	10,04	1,62	10,54	4,95	5,60	7,21	5,02	2,24
2007	11,74	10,03	1,72	10,87	4,96	5,91	7,62	5,24	2,26

1) Med folkökning menas skillnaden mellan folkmängden vid periodens början och periodens slut.

År	Fått svenskt medborgarskap	Dödfödda ²	Döda under första levnadsåret ³					
			Döda under första levnadsdygnet ³					
			Samtliga	Män	Kvinnor	Samtliga	Män	Kvinnor
På 1 000 av medelfolkmängden								
1940	0,07	29,43	39,24	44,16	34,03	6,94	7,60	6,25
1941	0,07	25,30	36,95	40,98	32,71	6,61	6,90	6,30
1942	0,07	22,36	29,28	32,90	25,45	6,19	7,03	5,29
1943	0,12	21,85	28,94	33,06	24,60	6,32	7,18	5,40
1944	0,11	23,06	31,08	35,41	26,45	6,39	7,06	5,67
1945	0,17	24,01	29,95	33,61	26,03	6,63	7,39	5,81
1946	0,29	21,66	26,52	29,43	23,43	6,33	7,59	4,99
1947	0,35	21,18	25,38	28,19	22,40	5,93	6,64	5,18
1948	0,54	19,44	23,18	26,97	19,18	5,84	6,85	4,78
1949	0,43	20,11	23,28	26,12	20,26	6,18	6,98	5,23
1950	0,33	19,87	20,98	23,64	18,13	5,50	6,24	4,72
1951	0,37	19,26	21,59	24,38	18,61	5,66	6,62	4,65
1952	0,88	18,28	20,03	22,22	17,69	5,42	5,94	4,86
1953	1,16	17,90	18,74	20,95	16,38	5,00	5,52	4,45
1954	1,28	16,94	18,71	21,98	15,22	5,14	5,96	4,26
1955	1,47	16,67	17,44	19,37	15,38	4,98	5,69	4,22
1956	1,29	16,72	17,33	19,04	15,48	5,21	5,73	4,66
1957	1,23	15,62	17,77	19,89	15,54	5,19	5,76	4,59
1958	1,26	15,61	15,90	18,11	13,55	4,68	5,25	4,08
1959	1,44	14,82	16,63	19,24	13,84	4,81	5,68	3,88
1960	1,13	13,68	16,62	18,95	14,17	6,40	7,75	4,98
1961	1,03	12,66	15,76	17,66	13,75	5,10	5,32	4,87
1962	1,12	12,41	15,43	17,62	13,11	5,29	5,95	4,58
1963	1,25	11,96	15,37	17,39	13,21	4,99	5,83	4,09
1964	1,28	11,21	14,22	15,92	12,43	4,53	4,90	4,15
1965	1,36	10,22	13,35	14,66	11,95	4,51	5,07	3,92
1966	1,48	9,93	12,56	14,49	10,50	4,05	4,76	3,28
1967	1,20	9,44	12,85	14,27	11,35	4,44	4,97	3,88
1968	1,03	8,99	13,07	14,87	11,17	4,62	5,04	4,17
1969	1,46	8,03	11,74	13,90	9,44	3,71	4,71	2,63
1970	1,43	8,36	11,00	12,57	9,35	3,58	4,33	2,78
1971	1,16	7,84	11,09	12,53	9,57	3,60	4,03	3,14
1972	1,27	6,76	10,82	12,68	8,85	3,35	4,20	2,45
1973	1,59	7,13	9,87	10,80	8,88	3,45	3,81	3,06
1974	1,98	6,62	9,56	10,55	8,50	3,05	3,53	2,53
1975	2,04	5,79	8,63	9,80	7,38	2,75	3,08	2,40
1976	2,69	5,51	8,32	9,10	7,49	2,37	2,41	2,32
1977	3,02	5,10	8,05	8,98	7,05	2,33	2,52	2,13
1978	2,80	4,86	7,80	8,86	6,67	1,94	2,17	1,70
1979	2,84	4,57	7,49	8,44	6,49	1,97	2,12	1,81
1980	2,51	4,47	6,91	8,06	5,70	1,78	2,29	1,25
1981	2,27	4,02	6,94	7,38	6,49	1,66	1,72	1,59
1982	2,20	4,02	6,85	7,14	6,53	1,79	1,72	1,87
1983	2,20	3,69	7,04	7,04	7,04	1,43	1,63	1,21
1984	2,62	4,04	6,40	7,24	5,51	1,42	1,53	1,30
1985	2,45	3,93	6,76	7,21	6,29	1,34	1,44	1,24
1986	2,47	4,13	5,93	6,60	5,23	1,43	1,64	1,21
1987	2,37	3,92	6,12	6,68	5,53	1,27	1,31	1,23
1988	2,13	3,75	5,82	6,57	5,01	1,26	1,52	0,98
1989	2,07	3,63	5,77	6,57	4,93	1,32	1,51	1,12
1990	1,96	3,56	5,96	6,62	5,27	1,41	1,46	1,36
1991	3,21	3,74	6,15	6,61	5,67	1,19	1,13	1,25
1992	3,39	3,21	5,35	5,98	4,68	1,03	1,11	0,96
1993	4,89	3,38	4,84	5,49	4,16	1,09	1,19	0,99
1994	4,00	3,09	4,45	4,88	3,99	1,10	1,26	0,93
1995	3,89	3,37	4,15	4,70	3,57	0,99	0,96	1,02
1996	2,89	3,45	3,96	4,19	3,71	0,84	0,78	0,90
1997	3,27	3,46	3,62	4,09	3,14	0,97	1,25	0,68
1998	5,26	3,59	3,55	4,05	3,02	0,78	0,89	0,65
1999	4,25	3,67	3,37	4,07	2,63	0,88	1,02	0,75
2000	4,90	3,73	3,42	3,91	2,81	0,71	0,79	0,62
2001	4,09	3,67	3,65	4,01	3,27	0,92	1,00	0,83
2002	4,23	3,53	3,29	3,50	3,02	0,65	0,65	0,64
2003	3,71	3,49	3,11	3,60	2,58	0,73	0,82	0,62
2004	3,21	3,14	3,11	3,29	2,92	0,75	0,71	0,80
2005	4,38	2,96	2,43	2,52	2,33	0,54	0,58	0,51
2006	5,64	3,00	2,80	3,03	2,57	0,73	0,73	0,72
2007	3,68	3,03	2,49	2,68	2,30	0,61	0,72	0,50

2) Dödfödda har räknats på 1 000 av antalet levande födda och dödfödda.

3) Döda under första levnadsåret och döda under första levnadsdygnet är räknade på 1 000 av antalet levande födda.

2.1.2 Befolkningsförändringar i sammandrag 1996–2007*2.1.2 Summary of vital statistics 1996–2007*

År	Folkökning ¹	Levande födda	Döda	Samtliga inrikes flyttningar över församlingsgräns	Inrikes flyttningar mellan			Utrikes flyttningar	
					församlingar inom kommuner	kommuner inom län	län	invandrare	utvandrare
Antal									
1996	7 003	95 297	94 133	711 658	354 106	171 405	186 147	39 895	33 884
1997	3 126	90 502	93 326	755 781	371 473	190 232	194 076	44 818	38 543
1998	6 697	89 028	93 271	736 803	353 006	197 901	185 896	49 391	38 518
1999	7 104	88 173	94 726	745 282	354 595	203 826	186 861	49 839	35 705
2000	21 366	90 441	93 461	729 621	336 780	200 330	192 511	58 659	34 091
2001	26 336	91 466	93 752	717 178	329 186	200 051	187 941	60 795	32 141
2002	31 660	95 815	95 009	713 150	326 557	202 777	183 816	64 087	33 009
2003	34 882	99 157	92 961	730 893	340 319	207 117	183 457	63 795	35 023
2004	35 722	100 928	90 532	752 858	351 580	215 947	185 331	62 028	36 586
2005	36 360	101 346	91 710	772 705	362 837	220 238	189 630	65 229	38 118
2006	65 505	105 913	91 177	779 399	361 487	223 389	194 523	95 750	44 908
2007	69 670	107 421	91 729	801 688	372 453	232 162	197 073	99 485	45 418
På 1 000 av medelfolkmängden									
1996	0,79	10,78	10,65	80,50	40,05	19,39	21,05	4,51	3,83
1997	0,35	10,23	10,55	85,44	41,99	21,50	21,94	5,07	4,36
1998	0,75	10,06	10,54	83,25	39,88	22,36	21,00	5,58	4,35
1999	0,80	9,95	10,69	84,14	40,03	23,01	21,10	5,63	4,03
2000	2,43	10,19	10,53	82,24	37,96	22,58	21,70	6,61	3,84
2001	2,96	10,28	10,54	80,62	37,00	22,49	21,13	6,83	3,61
2002	3,55	10,74	10,65	79,91	36,59	22,72	20,60	7,18	3,70
2003	3,89	11,07	10,38	81,59	37,99	23,12	20,48	7,12	3,91
2004	3,97	11,22	10,07	83,71	39,09	24,01	20,61	6,90	4,07
2005	4,03	11,22	10,16	85,57	40,18	24,39	21,00	7,22	4,22
2006	7,21	11,66	10,04	85,83	39,81	24,60	21,42	10,54	4,95
2007	7,62	11,74	10,03	87,63	40,71	25,38	21,54	10,87	4,96

1) Folkökningen definieras som skillnaden mellan folkmängden vid årets början och årets slut.

2.1.3 Befolkningsförändringar länsvis 2007

2.1.3 Population changes by county 2007

	Folkmängd 2006-12-31	Naturlig folkökning			Inrikes omflyttning			Utrikes omflyttning			Folk- ökning ¹	Folkmängd 2007-12-31
		Levande födda	Döda	Över- skott	Inflyt- tade	Utflyt- tade	Över- skott	Invand- rare	Utvand- rare	Över- skott		
Hela Riket	9 113 257	107 421	91 729	15 692	-	-	-	99 485	45 418	54 067	69 670	9 182 927
Stockholms län	1 918 104	27 421	15 785	11 636	37 288	32 253	5 035	30 310	15 584	14 726	31 412	1 949 516
Uppsala län	319 925	3 825	2 733	1 092	12 244	11 312	932	2 742	1 427	1 315	3 345	323 270
Södermanlands län	263 099	2 865	2 882	-17	8 501	7 997	504	2 329	721	1 608	2 091	265 190
Östergötlands län	417 966	4 622	4 352	270	11 135	10 422	713	3 320	1 466	1 854	2 843	420 809
Jönköpings län	331 539	3 732	3 497	235	8 337	8 429	-92	2 729	812	1 917	2 071	333 610
Kronobergs län	179 635	1 957	1 852	105	5 216	6 277	-1 061	2 657	535	2 122	1 152	180 787
Kalmar län	233 776	2 210	2 834	-624	6 068	6 498	-430	1 688	572	1 116	58	233 834
Gotlands län	57 297	485	579	-94	1 794	1 912	-118	163	133	30	-175	57 122
Blekinge län	151 436	1 579	1 698	-119	3 637	4 393	-756	1 810	464	1 346	464	151 900
Skåne län	1 184 500	14 310	11 949	2 361	19 416	17 078	2 338	18 392	8 212	10 180	14 857	1 199 357
Hallands län	288 859	3 217	2 780	437	8 708	7 623	1 085	1 895	878	1 017	2 534	291 393
Västra Götalands län	1 538 284	18 507	15 385	3 122	24 120	24 608	-488	14 401	8 036	6 365	9 014	1 547 298
Värmlands län	273 489	2 688	3 175	-487	5 451	5 888	-437	2 372	1 093	1 279	337	273 826
Örebro län	275 030	3 074	3 000	74	6 761	7 312	-551	2 177	651	1 526	1 037	276 067
Västmanlands län	248 489	2 636	2 660	-24	6 291	6 709	-418	1 964	812	1 152	704	249 193
Dalarnas län	275 711	2 714	3 232	-518	6 480	7 333	-853	1 919	635	1 284	-93	275 618
Gävleborgs län	275 653	2 688	3 427	-739	6 199	6 820	-621	1 918	640	1 278	-97	275 556
Västernorrlands län	243 978	2 491	3 024	-533	5 183	6 407	-1 224	1 777	538	1 239	-529	243 449
Jämtlands län	127 020	1 308	1 567	-259	3 543	3 776	-233	778	364	414	-83	126 937
Västerbottens län	257 581	2 707	2 528	179	6 331	7 520	-1 189	1 926	886	1 040	12	257 593
Norrbottnens län	251 886	2 385	2 790	-405	4 370	6 506	-2 136	2 218	959	1 259	-1 284	250 602
På 1 000 av medelfolkmängden												
Hela Riket	.	11,74	10,03	1,72	-	-	-	10,87	4,96	5,91	7,62	.
Stockholms län	.	14,18	8,16	6,02	19,28	16,68	2,60	15,67	8,06	7,62	16,24	.
Uppsala län	.	11,89	8,50	3,40	38,07	35,17	2,90	8,53	4,44	4,09	10,40	.
Södermanlands län	.	10,85	10,91	-0,06	32,18	30,28	1,91	8,82	2,73	6,09	7,92	.
Östergötlands län	.	11,02	10,38	0,64	26,55	24,85	1,70	7,92	3,50	4,42	6,78	.
Jönköpings län	.	11,22	10,51	0,71	25,07	25,34	-0,28	8,21	2,44	5,76	6,23	.
Kronobergs län	.	10,86	10,28	0,58	28,94	34,83	-5,89	14,74	2,97	11,78	6,39	.
Kalmar län	.	9,45	12,12	-2,67	25,95	27,79	-1,84	7,22	2,45	4,77	0,25	.
Gotlands län	.	8,48	10,12	-1,64	31,36	33,42	-2,06	2,85	2,32	0,52	-3,06	.
Blekinge län	.	10,41	11,20	-0,78	23,98	28,96	-4,98	11,93	3,06	8,87	3,06	.
Skåne län	.	12,01	10,02	1,98	16,29	14,33	1,96	15,43	6,89	8,54	12,46	.
Hallands län	.	11,09	9,58	1,51	30,01	26,27	3,74	6,53	3,03	3,51	8,73	.
Västra Götalands län	.	12,00	9,97	2,02	15,63	15,95	-0,32	9,33	5,21	4,13	5,84	.
Värmlands län	.	9,82	11,60	-1,78	19,92	21,52	-1,60	8,67	3,99	4,67	1,23	.
Örebro län	.	11,16	10,89	0,27	24,54	26,54	-2,00	7,90	2,36	5,54	3,76	.
Västmanlands län	.	10,59	10,69	-0,10	25,28	26,96	-1,68	7,89	3,26	4,63	2,83	.
Dalarnas län	.	9,85	11,72	-1,88	23,51	26,60	-3,09	6,96	2,30	4,66	-0,34	.
Gävleborgs län	.	9,75	12,43	-2,68	22,49	24,75	-2,25	6,96	2,32	4,64	-0,35	.
Västernorrlands län	.	10,22	12,41	-2,19	21,27	26,29	-5,02	7,29	2,21	5,08	-2,17	.
Jämtlands län	.	10,30	12,34	-2,04	27,90	29,74	-1,83	6,13	2,87	3,26	-0,65	.
Västerbottens län	.	10,51	9,81	0,69	24,58	29,19	-4,62	7,48	3,44	4,04	0,05	.
Norrbottnens län	.	9,49	11,10	-1,61	17,39	25,90	-8,50	8,83	3,82	5,01	-5,11	.

1) Med folkökning menas skillnaden mellan folkmängden vid periodens början och periodens slut.

2.1.4 Befolkningsförändringar i län och kommuner 2007 enligt indelningen den 1 januari 2007

2.1.4 Vital statistics by county and municipality according to the administrative subdivisions of Jan. 1, 2007

Län Kommun	Folk- ökning ¹	Levande födda	Döda	Samtliga flyttningar		Inrikes flyttningar till och från				Utrikes flyttningar	
				In	Ut	Övriga kommuner inom länet		Övriga län		In	Ut
						In	Ut	In	Ut		
Riket	69 670	107 421	91 729	99 485	45 418	99 485	45 418
Stockholms län	31 412	27 421	15 785	67 598	47 837	.	.	37 288	32 253	30 310	15 584
Botkyrka	1 478	1 166	460	6 838	6 056	3 736	4 204	1 187	1 232	1 915	620
Danderyd	297	344	279	2 515	2 274	1 592	1 564	401	324	522	386
Ekerö	386	305	144	1 610	1 384	1 174	992	251	305	185	87
Haninge	742	984	500	5 321	5 060	3 251	3 477	1 074	1 156	996	427
Huddinge	1 645	1 226	564	8 510	7 526	5 509	5 458	1 302	1 328	1 699	740
Järfälla	1 085	811	410	4 532	3 860	3 003	2 663	868	948	661	249
Lidingö	389	503	433	3 052	2 729	1 938	1 796	670	627	444	306
Nacka	1 882	1 205	606	7 308	6 020	5 177	4 321	1 156	1 199	975	500
Norrtälje	389	505	585	2 545	2 071	1 440	1 091	818	825	287	155
Nykvarn	317	94	47	735	465	557	292	141	142	37	31
Nynäshamn	361	252	253	1 747	1 386	1 151	880	396	423	200	83
Salem	350	175	100	1 197	918	875	640	217	240	105	38
Sigtuna	817	489	273	2 936	2 346	1 275	1 086	1 085	982	576	278
Sollentuna	859	787	386	4 373	3 913	2 906	2 700	826	820	641	393
Solna	1 601	1 028	596	8 905	7 743	5 870	5 733	1 827	1 339	1 208	671
Stockholm	12 278	12 411	7 341	59 045	51 833	25 404	29 568	18 835	13 808	14 806	8 457
Sundbyberg	549	526	360	4 368	3 989	2 887	3 010	843	704	638	275
Södertälje	1 851	1 108	745	6 101	4 620	2 021	2 266	1 966	1 916	2 114	438
Tyresö	571	542	225	2 174	2 464	1 896	1 768	450	2 975	368	201
Täby	627	702	429	4 171	3 809	2 932	2 587	676	739	563	483
Upplands Väsby	207	494	266	2 493	2 512	1 480	1 570	628	679	385	263
Upplands-Bro	583	280	139	1 865	1 426	1 104	804	524	514	237	108
Vallentuna	514	362	179	1 995	1 670	1 559	1 112	281	445	155	113
Vaxholm	160	150	66	694	616	512	436	106	138	76	42
Värmdö	1 067	524	204	2 641	1 892	2 012	1 360	376	450	253	82
Österåker	407	448	195	2 127	1 995	1 479	1 362	384	475	264	158
Uppsala län	3 345	3 825	2 733	14 986	12 739	.	.	12 244	11 312	2 742	1 427
Enköping	282	380	410	1 856	1 546	423	407	1 164	1 045	269	94
Heby	-38	128	156	732	740	217	238	437	484	78	18
Häbo	294	228	90	1 241	1 079	134	222	1 031	807	76	50
Knivsta	357	187	93	1 112	850	485	430	550	370	77	50
Tierp	125	184	234	1 021	847	396	399	526	411	99	37
Uppsala	2 354	2 431	1 379	11 173	9 875	1 525	1 418	7 630	7 329	2 018	1 128
Ålvkarleby	-15	97	122	551	543	60	69	444	462	47	12
Östhammar	-14	190	249	936	895	396	453	462	404	78	38
Södermanlands län	2 091	2 865	2 882	10 830	8 718	.	.	8 501	7 997	2 329	721
Eskilstuna	1 093	1 063	1 042	4 080	3 008	516	337	2 632	2 409	932	262
Flen	-31	149	193	1 135	1 118	320	457	561	626	254	35
Gnesta	50	98	102	720	667	100	153	559	494	61	20
Katrineholm	133	358	385	1 744	1 583	544	425	976	1 053	224	105
Nyköping	569	562	532	2 592	2 055	719	593	1 541	1 349	332	113
Oxelösund	37	114	129	705	657	373	360	269	264	63	33
Strängnäs	283	340	307	1 705	1 453	252	287	1 219	1 063	234	103
Trosa	87	114	84	664	605	88	173	523	402	53	30
Vingåker	-130	67	108	551	638	154	281	221	337	176	20
Östergötlands län	2 843	4 622	4 352	14 455	11 888	.	.	11 135	10 422	3 320	1 466
Boxholm	-3	47	77	250	223	148	124	87	91	15	8
Finspång	-109	193	259	812	856	332	423	334	376	146	57
Kinda	29	88	106	442	396	239	253	153	136	50	7
Linköping	1 787	1 683	1 235	8 898	7 557	1 880	1 971	5 418	4 881	1 600	705
Mjölby	187	257	269	1 197	999	781	613	341	344	75	42
Motala	101	429	498	1 714	1 547	689	635	839	831	186	81
Norrköping	1 217	1 478	1 317	5 752	4 705	1 754	1 444	3 059	2 785	939	476
Söderköping	-31	148	129	833	878	581	631	209	205	43	42
Vadstena	-5	51	90	387	352	164	216	191	128	32	8
Valdemarsvik	-89	67	113	520	563	225	372	130	180	165	11
Ydre	-62	41	58	156	200	34	34	111	160	11	6
Åtvidaberg	-117	96	120	513	606	338	420	135	169	40	17
Ödeshög	-62	44	81	257	282	111	140	128	136	18	6
Jönköpings län	2 071	3 732	3 497	11 066	9 241	.	.	8 337	8 429	2 729	812
Aneby	-45	65	69	381	422	195	246	150	162	36	14
Eksjö	-81	118	202	875	873	257	290	434	550	184	33
Gislaved	3	325	290	1 090	1 124	241	294	628	765	221	65
Gnosjö	59	120	76	443	426	174	201	176	193	93	32

2.1.4 (forts.)

Län Kommun	Folk- ökning ¹	Levande födda	Döda	Samtliga flyttningar		Inrikes flyttningar till och från				Utrikes flyttningar	
						Övriga kommuner inom länet		Övriga län		In	Ut
						In	Ut	In	Ut		
Habo	253	150	65	656	488	420	305	199	171	37	12
Jönköping	1 515	1 502	1 150	6 243	5 085	1 387	1 223	3 814	3 497	1 042	365
Mullsjö	-29	84	57	388	444	165	248	188	173	35	23
Nässjö	92	311	391	1 324	1 153	535	533	560	565	229	55
Sävsjö	-48	105	136	468	485	146	191	186	266	136	28
Tranås	155	187	236	905	701	183	182	599	491	123	28
Vaggeryd	123	165	142	639	538	311	287	232	224	96	27
Vetlanda	-15	245	342	1 013	933	223	280	521	600	269	53
Värnamo	89	355	341	1 232	1 160	354	311	650	772	228	77
Kronobergs län	1 152	1 957	1 852	7 873	6 812	.	.	5 216	6 277	2 657	535
Alvesta	35	200	209	1 095	1 051	389	542	280	467	426	42
Lessebo	-29	78	97	492	500	156	253	183	219	153	28
Ljungby	155	293	284	1 020	871	138	161	602	650	280	60
Markaryd	28	86	128	502	431	76	71	289	325	137	35
Tingsryd	-112	88	172	583	609	144	204	272	391	167	14
Uppvidinge	-24	85	125	752	736	134	223	232	494	386	19
Växjö	1 089	967	645	4 952	4 179	1 149	716	2 938	3 252	865	211
Älmhult	10	160	192	784	742	121	137	420	479	243	126
Kalmar län	58	2 210	2 834	7 756	7 070	.	.	6 068	6 498	1 688	572
Borgholm	-50	82	159	512	484	173	229	290	243	49	12
Emmaboda	-53	78	126	424	432	119	154	239	255	66	23
Hultsfred	-110	114	201	887	908	162	272	397	593	328	43
Högsby	-102	32	93	354	394	127	209	112	165	115	20
Kalmar	212	680	653	3 578	3 391	1 168	1 031	2 029	2 185	381	175
Mönsterås	3	114	165	717	662	325	332	244	309	148	21
Mörbylånga	88	118	168	770	632	444	382	263	218	63	32
Nybro	-37	190	256	979	951	379	372	444	504	156	75
Oskarshamn	50	270	289	1 016	947	361	365	555	544	100	38
Torsås	-21	67	90	334	332	159	140	132	176	43	16
Vimmerby	20	152	183	648	596	217	178	307	378	124	40
Västervik	58	313	451	1 409	1 213	238	208	1 056	928	115	77
Gotlands län	-175	485	579	1 957	2 045	.	.	1 794	1 912	163	133
Gotland	-175	485	579	1 957	2 045	.	.	1 794	1 912	163	133
Blekinge län	464	1 579	1 698	5 447	4 857	.	.	3 637	4 393	1 810	464
Karlshamn	-127	296	379	1 224	1 264	294	318	694	895	236	51
Karlskrona	494	736	658	2 937	2 516	392	352	1 581	1 914	964	250
Olofstrom	-157	94	180	519	591	117	170	309	393	93	28
Ronneby	48	290	303	1 314	1 255	376	390	582	763	356	102
Sölvesborg	206	163	178	796	574	164	113	471	428	161	33
Skåne län	14 857	14 310	11 949	37 808	25 290	.	.	19 416	17 078	18 392	8 212
Bjuv	271	167	134	1 256	1 018	841	836	174	112	241	70
Bromölla	36	131	112	555	537	239	225	243	301	73	11
Burlöv	290	218	159	1 516	1 279	1 078	1 045	99	152	339	82
Bästad	72	117	171	858	733	378	355	371	319	109	59
Eslöv	338	370	256	1 837	1 609	1 223	1 233	318	259	296	117
Helsingborg	1 597	1 458	1 254	7 446	6 048	3 395	3 377	2 183	1 775	1 868	896
Hässleholm	399	494	551	2 296	1 848	1 126	1 102	601	604	569	142
Höganäs	208	235	253	1 302	1 085	848	729	269	240	185	116
Hörby	44	129	173	955	867	668	693	158	118	129	56
Höör	147	163	160	958	815	719	629	115	126	124	60
Klippan	148	157	190	1 164	981	752	741	176	195	236	45
Kristianstad	705	849	781	3 660	3 021	1 663	1 593	1 267	1 194	730	234
Kävlinge	377	372	199	1 642	1 433	1 291	1 136	206	185	145	112
Landskrona	401	489	442	2 806	2 453	1 449	1 577	527	580	830	296
Lomma	589	226	152	1 489	975	1 102	698	256	185	131	92
Lund	2 000	1 207	753	9 949	8 389	4 627	4 260	3 578	2 944	1 744	1 185
Malmö	4 557	4 112	2 949	20 273	16 875	7 101	9 060	5 191	4 322	7 981	3 493
Osby	-11	130	155	666	650	248	309	271	296	147	45
Perstorp	32	78	92	626	580	395	417	119	123	112	40
Simrishamn	-112	145	300	1 002	958	553	620	338	286	111	52
Sjöbo	294	202	206	1 321	1 026	947	819	225	157	149	50
Skurup	85	173	174	950	864	677	688	136	120	137	56
Staffanstorps	368	245	131	1 518	1 265	1 194	1 026	177	144	147	95
Svalöv	88	152	129	1 027	964	728	763	185	164	114	37
Svedala	161	261	162	1 098	1 038	851	867	105	100	142	71
Tomelilla	53	149	161	853	785	594	608	186	152	73	25
Trelleborg	699	447	432	2 282	1 597	1 594	1 114	276	322	412	161
Vellinge	295	330	219	1 787	1 605	1 261	1 170	259	259	267	176
Ystad	321	273	336	1 575	1 192	1 074	831	350	257	151	104

2.1.4 (forts.)

Län Kommun	Folk- ökning ¹	Levande födda	Döda	Samtliga flyttningar		Inrikes flyttningar till och från				Utrikes flyttningar	
						Övriga kommuner inom länet		Övriga län			
						In	Ut	In	Ut		
Åstorp	348	184	121	1 229	944	832	751	211	147	186	46
Ängelholm	67	412	396	1 796	1 741	1 035	1 116	551	490	210	135
Örkelljunga	48	104	99	599	556	332	354	136	174	131	28
Östra Göinge	-58	131	147	759	801	427	500	159	276	173	25
Hallands län	2 534	3 217	2 780	10 603	8 501	.	.	8 708	7 623	1 895	878
Falkenberg	290	391	441	1 690	1 355	362	408	984	845	344	102
Halmstad	769	1 033	869	4 166	3 552	803	613	2 691	2 670	672	269
Hylte	-114	132	114	484	615	157	250	193	339	134	26
Kungsbacka	898	822	538	3 208	2 599	155	255	2 748	2 070	305	274
Laholm	36	217	240	1 052	990	284	355	602	564	166	71
Varberg	655	622	578	2 195	1 582	431	311	1 490	1 135	274	136
Västra Götalands län	9 014	18 507	15 385	38 521	32 644	.	.	24 120	24 608	14 401	8 036
Ale	292	323	210	1 716	1 534	1 396	1 239	183	237	137	58
Alingsås	258	402	395	1 737	1 482	1 209	1 009	339	377	189	96
Bengtstors	-123	57	149	450	480	199	261	130	182	121	37
Bollebygd	14	91	66	544	555	439	446	73	80	32	29
Borås	764	1 157	1 070	4 457	3 781	1 960	1 848	1 505	1 558	992	375
Dals-Ed	-65	51	70	209	256	95	144	44	58	70	54
Essunga	-13	61	74	299	301	255	252	29	33	15	16
Falköping	71	345	352	1 206	1 128	700	641	337	418	169	69
Färgelanda	-9	65	93	390	365	278	297	60	58	52	10
Grästorp	22	64	68	366	340	294	275	43	53	29	12
Gullspång	-81	40	90	347	379	115	185	118	178	114	16
Göteborg	3 745	6 987	4 554	29 942	28 635	10 501	12 740	11 951	11 251	7 490	4 644
Götene	97	134	132	662	571	458	423	139	129	65	19
Herrljunga	61	108	104	480	422	345	309	76	103	59	10
Hjo	-44	79	97	348	374	196	240	120	117	32	17
Härryda	574	421	194	2 050	1 704	1 629	1 280	270	315	151	109
Karlsborg	-30	50	109	291	259	148	151	100	101	43	7
Kungälv	750	435	312	2 302	1 679	1 837	1 254	308	313	157	112
Lerum	619	458	300	2 207	1 747	1 806	1 316	256	307	145	124
Lidköping	247	447	381	1 507	1 331	954	790	411	462	142	79
Lilla Edet	-1	126	113	760	775	592	672	111	85	57	18
Lysekil	2	130	161	696	663	419	458	167	166	110	39
Mariestad	-62	205	274	1 004	996	522	571	293	349	189	76
Mark	135	382	363	1 312	1 200	744	668	414	457	154	75
Mellerud	-70	92	128	443	475	241	319	87	105	115	51
Munkedal	10	101	123	511	478	377	380	83	73	51	25
Mölnadal	492	785	491	4 361	4 154	3 001	2 679	870	1 133	490	342
Orust	188	127	136	878	680	655	526	159	119	64	35
Partille	85	366	266	2 254	2 267	1 736	1 747	324	364	194	156
Skara	-51	179	224	1 007	1 016	553	681	357	298	97	37
Skövde	44	541	516	2 492	2 474	1 325	1 327	883	961	284	186
Sotenäs	-3	81	130	491	447	303	306	110	122	78	19
Stenungsund	199	290	142	1 262	1 212	998	929	178	226	86	57
Strömstad	-11	111	150	618	587	253	252	158	183	207	152
Svenljunga	26	98	142	549	482	308	320	159	135	82	27
Tanum	-7	93	169	627	567	376	360	176	153	75	54
Tibro	-60	92	124	477	505	302	331	109	149	66	25
Tidaholm	-2	102	157	500	448	278	270	141	157	81	21
Tjörn	-10	161	134	729	770	547	598	125	128	57	44
Tranemo	8	113	136	559	527	272	323	141	182	146	22
Trollhättan	470	672	557	2 755	2 409	1 575	1 461	694	754	486	194
Töreboda	8	96	118	528	497	334	352	122	129	72	16
Uddevalla	414	578	573	2 458	2 044	1 503	1 364	570	515	385	165
Ulricehamn	106	264	250	999	905	539	522	313	323	147	60
Vara	47	161	196	758	675	536	509	152	121	70	45
Värgårda	92	142	100	595	543	406	439	127	91	62	13
Vänersborg	-84	388	391	1 510	1 592	994	1 014	326	455	190	123
Ämål	-127	117	170	444	518	161	208	218	266	65	44
Öckerö	27	139	131	469	450	371	349	61	79	37	22
Värmlands län	337	2 688	3 175	7 823	6 981	.	.	5 451	5 888	2 372	1 093
Arvika	119	246	347	1 052	835	412	332	415	401	225	102
Eda	-21	63	99	475	457	199	235	76	75	200	147
Filipstad	-170	93	161	423	524	104	218	204	266	115	40
Forshaga	-22	120	115	589	615	407	436	130	145	52	34

2.1.4 (forts.)

Län Kommun	Folk- ökning ¹	Levande födda	Döda	Samtliga flyttningar		Inrikes flyttningar till och från				Utrikes flyttningar	
				In	Ut	Övriga kommuner inom länet		Övriga län		In	Ut
						In	Ut	In	Ut		
Grums	-30	96	112	396	410	244	301	116	96	36	13
Hagfors	-134	87	210	529	542	161	248	160	271	208	23
Hammarö	58	154	139	848	803	629	547	172	219	47	37
Karlstad	763	984	759	5 277	4 725	2 180	1 848	2 558	2 527	539	350
Kil	-55	113	108	587	649	422	465	117	159	48	25
Kristinehamn	58	211	331	1 042	864	348	262	547	530	147	72
Munkfors	-56	28	60	178	202	113	146	49	44	16	12
Storfors	-31	38	54	318	334	104	150	131	175	83	9
Sunne	-25	125	180	528	496	220	258	212	200	96	38
Säffle	-105	136	197	687	728	169	212	249	465	269	51
Torsby	-68	100	174	479	473	172	210	169	212	138	51
Årjäng	56	94	129	426	335	127	143	146	103	153	89
Örebro län	1 037	3 074	3 000	8 938	7 963	.	.	6 761	7 312	2 177	651
Askersund	-76	91	144	491	514	266	247	186	247	39	20
Degerfors	-111	79	135	430	482	192	265	190	210	48	7
Hallsberg	-19	141	164	856	851	512	563	232	258	112	30
Hällefors	-64	70	100	381	415	65	116	241	274	75	25
Karlskoga	-171	301	391	1 283	1 362	387	397	592	892	304	73
Kumla	209	249	199	1 143	982	774	676	268	268	101	38
Laxå	-124	39	91	212	284	97	160	92	113	23	11
Lekeberg	1	84	75	427	435	301	309	113	118	13	8
Lindesberg	30	227	267	1 094	1 020	346	442	469	545	279	33
Ljusnarsberg	-55	34	74	351	366	44	120	219	231	88	15
Nora	-35	98	115	493	513	230	309	170	187	93	17
Örebro	1 452	1 661	1 245	6 924	5 886	1 933	1 543	3 989	3 969	1 002	374
Västmanlands län	704	2 636	2 660	8 255	7 521	.	.	6 291	6 709	1 964	812
Arboga	-22	109	171	601	560	161	132	400	411	40	17
Fagersta	-19	113	155	622	598	225	183	297	375	100	40
Hallstahammar	-2	125	189	848	785	439	459	304	285	105	41
Kungsör	8	82	83	472	463	165	194	244	252	63	17
Köping	-13	243	301	953	904	390	357	421	487	142	60
Norberg	-55	48	73	315	346	119	142	163	195	33	9
Sala	52	240	244	1 032	973	232	273	703	662	97	38
Skinnskatteberg	-66	34	69	285	317	100	133	154	171	31	13
Surahammar	13	81	110	556	516	361	343	156	150	39	23
Västerås	808	1 561	1 265	5 856	5 344	1 093	1 069	3 449	3 721	1 314	554
Dalarnas län	-93	2 714	3 232	8 399	7 968	.	.	6 480	7 333	1 919	635
Avesta	-77	217	299	805	796	152	173	511	592	142	31
Borlänge	357	564	483	2 604	2 326	1 041	998	971	1 184	592	144
Falun	-47	567	513	2 641	2 741	798	708	1 527	1 858	316	175
Gagnef	31	102	106	534	500	340	277	159	198	35	25
Hedemora	-79	144	191	748	780	236	314	342	448	170	18
Leksand	-112	127	165	711	784	237	324	408	409	66	51
Ludvika	-52	249	402	1 193	1 092	375	377	641	665	177	50
Malung	-90	83	148	347	372	86	90	201	267	60	15
Mora	-16	198	222	854	846	311	273	416	534	127	39
Orsa	65	74	79	468	400	158	168	243	220	67	12
Rättvik	-1	72	161	582	493	207	192	343	268	32	33
Smedjebacken	-	81	131	513	462	225	234	253	221	35	7
Säter	9	91	121	638	599	387	398	207	187	44	14
Vansbro	-24	77	100	229	230	95	92	108	128	26	10
Älvdalen	-57	68	111	251	266	71	101	150	154	30	11
Gävleborgs län	-97	2 688	3 427	8 117	7 460	.	.	6 199	6 820	1 918	640
Bollnäs	-61	230	360	1 006	940	365	371	490	529	151	40
Gävle	265	964	1 023	4 253	3 924	953	760	2 645	2 895	655	269
Hofors	-52	92	148	371	369	128	135	189	212	54	22
Hudiksvall	-29	372	459	1 336	1 276	440	347	745	849	151	80
Ljusdal	-68	207	278	706	701	155	227	386	396	165	78
Nordanstig	3	100	146	527	477	160	226	292	240	75	11
Ockelbo	-53	46	89	281	289	149	174	124	113	8	2
Ovanåker	-21	118	132	396	402	178	156	157	226	61	20
Sandviken	56	358	427	1 483	1 356	484	548	738	721	261	87
Söderhamn	-137	201	365	1 034	1 002	264	332	433	639	337	31
Västernorrlands län	-529	2 491	3 024	6 960	6 945	.	.	5 183	6 407	1 777	538
Härnösand	-158	225	291	1 148	1 238	310	324	628	849	210	65
Kramfors	-153	155	323	883	868	267	322	458	501	158	45
Sollefteå	-170	174	337	830	834	168	207	511	590	151	37
Sundsvall	59	1 068	1 042	3 624	3 583	1 003	829	1 987	2 508	634	246

2.1.4 (forts.)

Län Kommun	Folk- ökning ¹	Levande födda	Döda	Samtliga flyttningar		Inrikes flyttningar till och från				Utrikes flyttningar	
						Övriga kommuner inom länet		Övriga län		In	Ut
						In	Ut	In	Ut		
Timrå	14	172	209	959	908	558	573	235	306	166	29
Ange	-162	111	199	420	495	77	144	169	346	174	5
Örnsköldsvik	41	586	623	1 714	1 637	235	219	1 195	1 307	284	111
Jämtlands län	-83	1 308	1 567	4 321	4 140	.	.	3 543	3 776	778	364
Berg	-6	62	107	384	346	188	194	152	139	44	13
Bräcke	-93	46	93	322	368	144	195	139	166	39	7
Härjedalen	-65	66	193	535	474	68	92	359	342	108	40
Krokom	34	163	145	743	727	484	451	201	247	58	29
Ragunda	-59	56	92	260	284	112	132	120	146	28	6
Strömsund	-103	81	218	537	503	113	177	294	299	130	27
Åre	106	104	101	833	728	208	210	562	479	63	39
Östersund	103	730	618	3 116	3 119	1 092	958	1 716	1 958	308	203
Västerbottens län	12	2 707	2 528	8 257	8 406	.	.	6 331	7 520	1 926	886
Bjurholm	8	21	34	135	114	65	81	46	30	24	3
Dorotea	-76	20	59	93	130	38	49	41	78	14	3
Lycksele	-109	128	158	454	531	246	253	146	255	62	23
Malå	-10	27	44	128	120	71	69	42	43	15	8
Nordmaling	-36	51	78	357	367	211	222	113	131	33	14
Norsjö	-57	45	61	131	172	77	125	43	40	11	7
Robertsfors	-87	69	96	328	388	229	297	86	78	13	13
Skellefteå	124	687	767	2 234	2 028	528	508	1 075	1 376	631	144
Sorsele	-56	19	47	144	171	37	87	28	78	79	6
Storuman	-49	72	86	219	257	111	141	86	101	22	15
Umeå	536	1 327	746	6 712	6 746	1 579	1 214	4 280	4 920	853	612
Vilhelmina	-60	76	108	222	247	82	129	96	109	44	9
Vindeln	-25	57	79	280	283	171	199	70	77	39	7
Vännäs	-85	76	110	424	473	283	322	120	134	21	17
Åsele	-6	32	55	160	143	36	68	59	70	65	5
Norrbottens län	-1 284	2 385	2 790	6 588	7 465	.	.	4 370	6 506	2 218	959
Arjeplog	-62	23	41	112	156	38	57	55	95	19	4
Arvidsjaur	-40	68	121	287	273	109	88	121	168	57	17
Boden	-164	270	314	1 187	1 311	455	496	365	759	367	56
Gällivare	-99	151	226	658	681	168	204	219	453	271	24
Haparanda	-22	86	146	516	479	146	137	233	140	137	202
Jokkmokk	-85	32	72	221	267	68	115	88	128	65	24
Kalix	-113	157	216	620	677	285	304	231	322	104	51
Kiruna	-136	219	235	878	997	178	254	325	675	375	68
Luleå	-167	804	596	3 441	3 814	1 204	1 024	1 783	2 454	454	336
Pajala	-166	49	135	198	277	94	146	59	101	45	30
Piteå	18	402	421	1 354	1 315	530	388	702	849	122	78
Ålvsbyn	-108	66	101	325	398	154	185	82	194	89	19
Övertorneå	-64	26	69	136	153	82	106	29	44	25	3
Övertorneå	-76	32	97	288	300	122	129	78	124	88	47

1) Folkökningen definieras som skillnaden mellan folkmängden vid årets början och årets slut.

2.1.5 Befolkningsförändringar i storstadsområdena 1991–2007 enligt indelning den 1 januari resp. år

2.1.5 Summary of vital statistics in the metropolitan areas 1991–2007 according to the administrative subdivisions of Jan. 1

Storstadsområde ¹	Folkökning ²	Naturlig folkökning			Inrikes omflyttning			Utrikes omflyttning		
		Levande födda	Döda	Överskott	In-flyttning	Ut-flyttning	Överskott	In-vandrare	Ut-vandrare	Överskott
Stor-Stockholm										
1991	11 372	22 596	14 475	8 121	26 817	28 432	-1 615	11 961	7 072	4 889
1992	14 187	23 104	14 295	8 809	24 058	22 764	1 294	11 415	7 432	3 983
1993	15 518	22 526	14 461	8 065	26 460	22 951	3 509	12 274	8 301	3 973
1994	21 106	22 190	13 825	8 365	33 404	24 269	9 135	13 549	9 976	3 573
1995	16 411	20 679	14 354	6 325	32 765	24 321	8 444	12 521	10 791	1 730
1996	17 673	19 550	14 339	5 211	33 947	24 258	9 689	12 897	10 170	2 727
1997	17 539	18 949	14 280	4 669	37 133	26 298	10 835	13 554	11 565	1 989
1998	19 455	19 236	14 162	5 074	37 828	27 722	10 106	15 062	11 221	3 841
1999	18 379	19 192	14 446	4 746	38 278	29 219	9 059	15 762	11 098	4 664
2000	17 334	20 091	14 258	5 833	37 274	31 914	5 360	16 906	10 749	6 157
2001	13 680	20 869	14 214	6 655	33 568	34 036	-468	17 533	10 051	7 482
2002	10 040	22 170	14 491	7 679	30 736	35 000	-4 264	16 954	10 266	6 688
2003	9 526	23 156	14 368	8 788	30 531	35 556	-5 025	16 496	10 627	5 869
2004	11 185	23 823	13 915	9 908	32 170	34 764	-2 594	15 721	11 836	3 885
2005	184 814	25 836	15 517	10 319	33 635	32 412	1 223	18 470	12 814	5 656
2006	28 159	26 983	15 658	11 325	35 698	30 684	5 014	27 721	15 777	11 944
2007	31 412	27 421	15 785	11 636	37 288	32 253	5 035	30 310	15 584	14 726
Stor-Göteborg										
1991	3 443	11 120	7 370	3 750	13 809	15 296	-1 487	4 170	3 012	1 158
1992	6 877	11 010	7 241	3 769	14 504	12 501	2 003	4 131	3 082	1 049
1993	8 301	10 778	7 482	3 296	16 352	12 648	3 704	4 763	3 517	1 246
1994	11 520	10 680	7 182	3 498	20 799	14 521	6 278	5 637	3 947	1 690
1995	6 450	9 601	7 441	2 160	18 210	14 730	3 480	5 060	4 257	803
1996	6 298	9 111	7 354	1 757	18 658	14 595	4 063	4 647	4 170	477
1997	4 764	8 802	7 469	1 333	19 465	16 301	3 164	5 133	4 833	300
1998	4 994	8 832	7 415	1 417	20 057	16 794	3 263	5 956	5 743	213
1999	5 456	8 742	7 617	1 125	20 018	16 880	3 138	6 106	4 860	1 246
2000	7 735	8 983	7 278	1 705	20 989	17 721	3 268	7 098	4 317	2 781
2001	7 236	9 281	7 430	1 851	20 188	17 278	2 910	6 856	4 389	2 467
2002	6 431	9 624	7 455	2 169	19 013	17 485	1 528	6 835	4 057	2 778
2003	6 559	9 927	7 398	2 529	18 786	17 346	1 440	6 952	4 348	2 604
2004	6 561	10 381	7 147	3 234	19 296	18 025	1 271	6 693	4 620	2 073
2005	55 806	10 963	7 897	3 066	20 399	18 491	1 908	6 975	4 763	2 212
2006	8 931	11 621	7 690	3 931	20 844	19 080	1 764	9 356	6 159	3 197
2007	7 928	11 715	7 780	3 935	20 415	19 865	550	9 495	6 056	3 439
Stor-Malmö										
1991	4 478	6 449	5 010	1 439	11 797	10 051	1 746	3 196	1 912	1 284
1992	5 735	6 495	5 001	1 494	11 697	8 596	3 101	3 265	2 123	1 142
1993	4 903	6 423	5 252	1 171	12 389	9 347	3 042	3 318	2 660	658
1994	7 998	6 217	4 939	1 278	16 235	10 458	5 777	3 982	2 986	996
1995	4 536	5 964	5 071	893	13 891	11 208	2 683	3 978	2 993	985
1996	3 380	5 483	4 999	484	13 827	11 537	2 290	3 593	2 970	623
1997	3 831	5 439	4 999	440	15 174	12 223	2 951	3 632	3 197	435
1998	4 554	5 340	5 048	292	15 689	12 705	2 984	4 140	2 922	1 218
1999	3 867	5 270	5 047	223	15 005	13 021	1 984	4 196	2 599	1 597
2000	4 351	5 492	5 024	468	14 855	13 397	1 458	5 167	2 696	2 471
2001	4 776	5 725	5 122	603	14 247	13 304	943	5 891	2 646	3 245
2002	5 041	6 160	5 185	975	14 219	13 342	877	6 587	3 360	3 227
2003	3 516	6 337	5 035	1 302	13 771	13 977	-206	6 625	4 247	2 378
2004	4 297	6 418	5 006	1 412	14 352	14 295	57	6 904	4 054	2 850
2005	63 895	7 337	5 656	1 681	14 971	14 509	462	7 775	4 492	3 283
2006	9 948	7 892	5 536	2 356	15 856	14 403	1 453	11 524	5 364	6 160
2007	9 906	8 124	5 746	2 378	16 368	14 978	1 390	11 865	5 700	6 165

1) Storstadsavgränsningen förändrades från den 1 januari 2005. Skillnad mot tidigare år är att Stor-Stockholm har utökats med Norrtälje, Nykvarn, Nynäshamn och Södertälje och sammanfaller därmed med Stockholms län. Stor-Göteborg har utökats med Alingsås och Lilla Edet. Stor-Malmö har utökats med Eslöv, Höör och Skurup.

2) Folkökningen definieras som skillnaden mellan folkmängden vid årets början och årets slut.

2.1.6. Befolkningsförändringar i storstadsområdena 2007 enligt indelning den 1 januari 2007
 2.1.6 Vital statistics in the metropolitan areas 2007 according to the administrative subdivisions of Jan. 1, 2007

Storstadsområde Kommun	Folk- ökning ¹	Naturlig folkökning			Inrikes omflyttning			Utrikes omflyttning		
		Levande födda	Döda	Över- skott	In- flyttning	Ut- flyttning	Över- skott	In- vandrare	Ut- vandrare	Över- skott
Stor-Stockholm²	31 412	27 421	15 785	11 636	37 288	32 253	5 035	30 310	15 584	14 726
Inre staden	4 005	4 943	2 769	2 174	27 733	26 140	1 593	4 231	3 976	255
Stockholm, del ³	4 005	4 943	2 769	2 174	27 733	26 140	1 593	4 231	3 976	255
Söderort	5 665	4 503	2 989	1 514	24 230	23 381	849	5 088	1 768	3 320
Stockholm, del ⁴	5 665	4 503	2 989	1 514	24 230	23 381	849	5 088	1 768	3 320
Västerort	2 608	2 965	1 583	1 382	14 435	16 014	-1 579	5 487	2 713	2 774
Stockholm, del ⁵	2 608	2 965	1 583	1 382	14 435	16 014	-1 579	5 487	2 713	2 774
Norra förorts- kommunerna	8 870	7 734	4 740	2 994	29 015	26 046	2 969	6 842	3 967	2 875
Danderyd	297	344	279	65	1 993	1 888	105	522	386	136
Ekerö	386	305	144	161	1 425	1 297	128	185	87	98
Järfälla	1 085	811	410	401	3 871	3 611	260	661	249	412
Lidingö	389	503	433	70	2 608	2 423	185	444	306	138
Norrtälje	389	505	585	-80	2 258	1 916	342	287	155	132
Sigtuna	817	489	273	216	2 360	2 068	292	576	278	298
Sollentuna	859	787	386	401	3 732	3 520	212	641	393	248
Solna	1 601	1 028	596	432	7 697	7 072	625	1 208	671	537
Sundbyberg	549	526	360	166	3 730	3 714	16	638	275	363
Täby	627	702	429	273	3 608	3 326	282	563	483	80
Upplands Väsby	207	494	266	228	2 108	2 249	-141	385	263	122
Upplands-Bro	583	280	139	141	1 628	1 318	310	237	108	129
Vallentuna	514	362	179	183	1 840	1 557	283	155	113	42
Vaxholm	160	150	66	84	618	574	44	76	42	34
Österåker	407	448	195	253	1 863	1 837	26	264	158	106
Södra förorts- kommunerna	10 264	7 276	3 704	3 572	25 168	23 965	1 203	8 662	3 160	5 502
Botkyrka	1 478	1 166	460	706	4 923	5 436	-513	1 915	620	1 295
Haninge	742	984	500	484	4 325	4 633	-308	996	427	569
Huddinge	1 645	1 226	564	662	6 811	6 786	25	1 699	740	959
Nacka	1 882	1 205	606	599	6 333	5 520	813	975	500	475
Nykvam	317	94	47	47	698	434	264	37	31	6
Nynäshamn	361	252	253	-1	1 547	1 303	244	200	83	117
Salem	350	175	100	75	1 092	880	212	105	38	67
Södertälje	1 851	1 108	745	363	3 987	4 182	-195	2 114	438	1 676
Tyresö	571	542	225	317	2 346	2 263	83	368	201	167
Värmdö	1 067	524	204	320	2 388	1 810	578	253	82	171
Stor-Göteborg⁶	7 928	11 715	7 780	3 935	20 415	19 865	550	9 495	6 056	3 439
Göteborg	3 745	6 987	4 554	2 433	22 452	23 991	-1 539	7 490	4 644	2 846
Göteborg	3 745	6 987	4 554	2 433	22 452	23 991	-1 539	7 490	4 644	2 846
Norra Stor- Göteborg	966	1 025	719	306	3 809	3 260	549	337	235	102
Kungälv	750	435	312	123	2 145	1 567	578	157	112	45
Stenungsund	199	290	142	148	1 176	1 155	21	86	57	29
Tjörn	-10	161	134	27	672	726	-54	57	44	13
Öckerö	27	139	131	8	432	428	4	37	22	15
Nordöstra Stor- Göteborg	1 168	1 309	1 018	291	5 388	4 738	650	528	296	232
Ale	292	323	210	113	1 579	1 476	103	137	58	79
Alingsås	258	402	395	7	1 548	1 386	162	189	96	93
Lerum	619	458	300	158	2 062	1 623	439	145	124	21
Lilla Edet	-1	126	113	13	703	757	-54	57	18	39
Sydöstra Stor- Göteborg	1 151	1 572	951	621	7 124	6 812	312	835	607	228
Härryda	574	421	194	227	1 899	1 595	304	151	109	42
Mölnådal	492	785	491	294	3 871	3 812	59	490	342	148
Partille	85	366	266	100	2 060	2 111	-51	194	156	38
Södra Stor- Göteborg ⁷	898	822	538	284	2 903	2 325	578	305	274	31
Kungsbacka	898	822	538	284	2 903	2 325	578	305	274	31

2.1.6 (forts.)

Storstadsområde Kommun	Folk- ökning ¹	Naturlig folkökning			Inrikes omflyttning			Utrikes omflyttning		
		Levande födda	Döda	Över- skott	In- flyttning	Ut- flyttning	Över- skott	In- vandrare	Ut- vandrare	Över- skott
Stor-Malmö⁸	9 906	8 124	5 746	2 378	16 368	14 978	1 390	11 865	5 700	6 165
Malmö	4 557	4 112	2 949	1 163	12 292	13 382	-1 090	7 981	3 493	4 488
Malmö	4 557	4 112	2 949	1 163	12 292	13 382	-1 090	7 981	3 493	4 488
Lund	2 000	1 207	753	454	8 205	7 204	1 001	1 744	1 185	559
Lund	2 000	1 207	753	454	8 205	7 204	1 001	1 744	1 185	559
Trelleborg	699	447	432	15	1 870	1 436	434	412	161	251
Trelleborg	699	447	432	15	1 870	1 436	434	412	161	251
Övriga kommuner	2 650	2 358	1 612	746	9 389	8 344	1 045	1 728	861	867
Burlöv	290	218	159	59	1 177	1 197	-20	339	82	257
Eslöv	338	370	256	114	1 541	1 492	49	296	117	179
Höör	147	163	160	3	834	755	79	124	60	64
Kävlinge	377	372	199	173	1 497	1 321	176	145	112	33
Lomma	589	226	152	74	1 358	883	475	131	92	39
Skurup	85	173	174	-1	813	808	5	137	56	81
Staffanstorp	368	245	131	114	1 371	1 170	201	147	95	52
Svedala	161	261	162	99	956	967	-11	142	71	71
Vellinge	295	330	219	111	1 520	1 429	91	267	176	91

1) Folkökning definieras som skillnaden mellan folkmängden vid årets början och årets slut.

2) Omfattar hela Stockholms län.

3) Adolf Fredriks, Engelbrekts, Essinge, Gustav Vasa, Hedvig Eleonora, Högalids, S:t Johannes, Katarina, Kungsholms, Maria Magdalena, S:t Matteus, Oscars, S:t Görans och Sofia församlingar samt Stockholms domkyrkoförsamling.

4) Brännkyrka, Enskede, Farsta, Hägerstens, Skarpnäcks, Skärholmens och Vantörs församlingar.

5) Bromma, Hässelby, Kista, Spånga, Vällingby och Västerleds församlingar.

6) Omfattar kommunerna Ale, Alingsås, Göteborg, Härryda, Kungsbacka, Kungälv, Lerum, Lilla Edet, Mölndal, Partille, Stenungsund, Tjörn och Öckerö, Hela Stor-Göteborg tillhör Västra Götalands län utom Södra Stor-Göteborg som tillhör Hallands län.

7) Tillhör Hallands län

8) Omfattar kommunerna Burlöv, Eslöv, Höör, Kävlinge, Lomma, Lund, Malmö, Skurup, Staffanstorp, Svedala, Trelleborg och Vellinge och tillhör i sin helhet Skåne län.

Födda

Under 2007 föddes 107 421 barn, varav 55 259 pojkar och 52 162 flickor. Liksom de tre senaste åren översteg antalet födda 100 000 barn under ett år. Så högt har antalet födda inte varit sedan 1995. Ökningen av antalet födda bidrog till att Sverige för sjätte året i rad fick ett födelseöverskott, det vill säga att antalet födda var större än antalet döda.

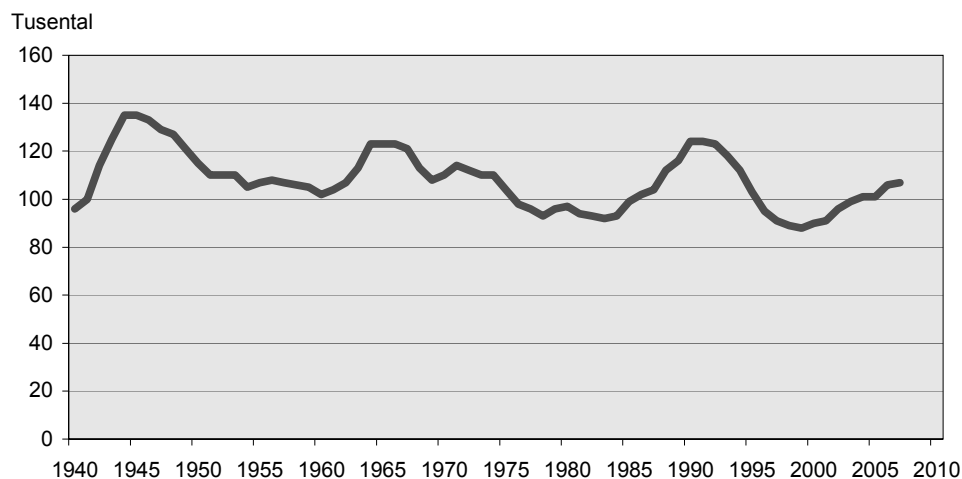
I Sverige är det ovanligt att det föds färre personer än det dör. På över 250 år har det bara hänt elva gånger. Senast det skedde var mellan 1997–2001 som är den längsta uppmätta perioden med födelseunderskott. Före 1997 var det närmare 200 år sedan vi hade ett födelseunderskott.

För att befolkningen fullt ut ska kunna ersätta sig själv krävs att varje kvinna i genomsnitt föder åtminstone 2,1 barn. I början av 1990-talet låg fruktbarheten på denna nivå. Om 2007 års nivå skulle gälla framöver kommer kvinnor att få 1,88 barn i genomsnitt. Under perioden med födelseunderskott kring millennieskiftet beräknades kvinnorna i genomsnitt att få 1,5 barn.

Medelåldern för förstföderskor under 2007 var 29,0 år. Männen är generellt sett äldre än kvinnorna när de blir föräldrar för första gången. Medelåldern för förstagångsfäderna var 31,4 år. Sedan 2004 har medelåldern för män och kvinnor som fått sitt första barn i det närmaste varit oförändrad.

3. Antal födda 1940–2007

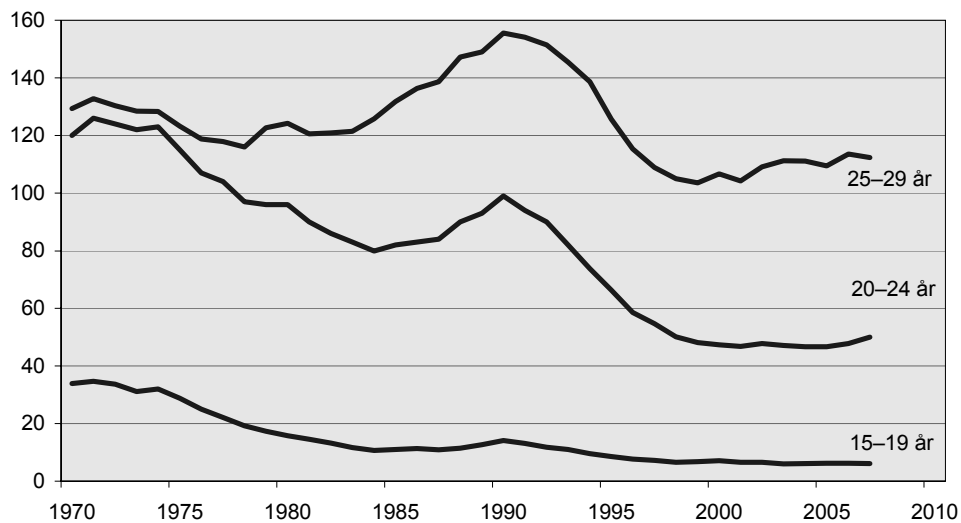
3. Number of births 1940–2007



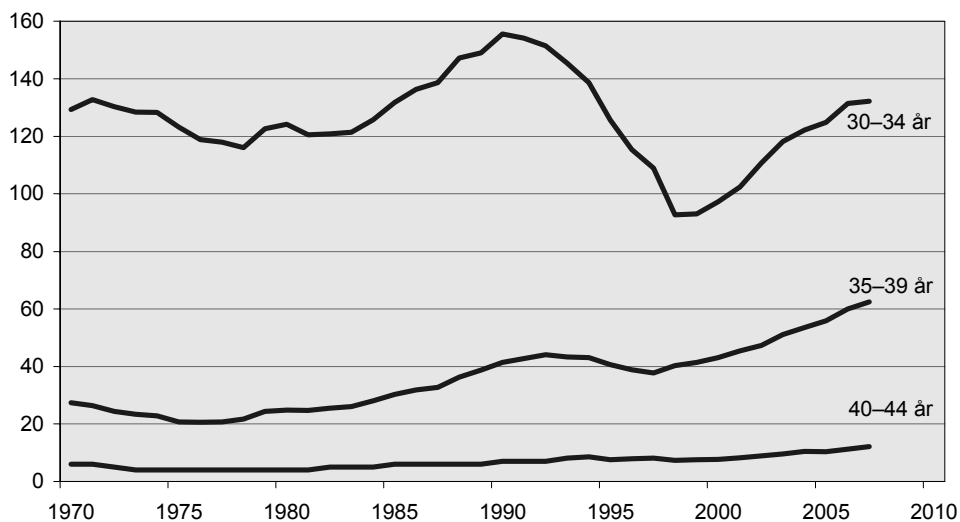
4. Åldersdifferentierade fruktsamhetstal 1970–2007

4. Age-specific fertility rates 1970–2007

Promille



Promille



2.2.1 Levande födda av gifta, samboende och ensamstående föräldrar efter båda föräldrarnas ålder 2007*2.2.1 Live births by married, cohabiting and single parents by age of both parents 2007*

Faderns ålder	Moderns ålder							Summa
	-19	20-24	25-29	30-34	35-39	40-44	45-	
Gifta föräldrar¹	266	4 162	12 077	19 338	9 986	1 936	116	47 881
-19	11	18	4	1	-	-	-	34
20-24	108	907	257	44	16	3	-	1 335
25-29	91	1 735	4 134	1 168	165	26	1	7 320
30-34	40	906	4 964	9 407	1 546	125	4	16 992
35-39	11	380	1 808	6 139	4 625	414	12	13 389
40-44	1	139	616	1 850	2 605	812	29	6 052
45-49	2	47	188	489	710	376	36	1 848
50-54	1	19	76	159	220	121	28	624
55-59	1	5	17	48	71	45	4	191
60-64	-	4	10	25	24	13	2	78
65-	-	2	3	8	4	1	-	18
Okänd	-	-	-	-	-	-	-	-
Samboförhållande²	674	7 200	16 152	17 153	7 749	1 466	47	50 441
-19	92	59	11	1	-	-	-	163
20-24	417	2 406	655	133	27	6	-	3 644
25-29	115	3 244	7 092	2 036	344	43	-	12 874
30-34	35	1 069	6 230	8 594	1 817	210	2	17 957
35-39	9	295	1 629	4 850	3 363	409	7	10 562
40-44	4	94	404	1 198	1 685	534	11	3 930
45-49	-	25	98	248	399	194	16	980
50-54	2	6	25	64	85	43	8	233
55-59	-	2	5	22	21	22	2	74
60-64	-	-	3	5	6	5	1	20
65-	-	-	-	2	2	-	-	4
Okänd	-	-	-	-	-	-	-	-
Ensamstående föräldrar³	869	1 925	2 092	2 120	1 497	576	20	9 099
-19	243	61	10	1	2	-	-	317
20-24	332	637	162	37	9	5	-	1 182
25-29	118	562	610	247	78	16	1	1 632
30-34	35	272	617	681	243	47	2	1 897
35-39	11	88	256	509	419	110	1	1 394
40-44	5	31	101	227	348	161	4	877
45-49	2	6	29	77	106	95	3	318
50-54	-	4	18	31	40	33	2	128
55-59	-	-	7	4	14	14	1	40
60-64	-	1	3	3	5	2	-	14
65-	-	-	-	2	1	3	-	6
Okänd	123	263	279	301	232	90	6	1 294

1) Båda föräldrarna är gifta.

2) Föräldrarna är folkbokförda på samma fastighet och max en av dem är gift.

3) Alla andra föräldrar.

2.2.2 Levande födda efter föräldrarnas födelseland och moderns civilstånd 2007*2.2.2 Live births by parent's country of birth and marital status of mother 2007*

Moderns födelseland	Samtliga	Fadern född i Sverige ¹	Fadern född i samma land som modern	Fader född i övrigt land ²	Modern gift	Modern ej gift
Samtliga	107 421	82 897	86 803	13 720	48 602	58 819
Sverige	84 239	75 999	75 999	8 240	32 137	52 102
Norden utom Sverige	2 024	1 267	385	372	1 022	1 002
Danmark	581	229	165	187	349	232
Finland	887	634	140	113	435	452
Island	91	42	37	12	41	50
Norge	465	362	43	60	197	268
EU27 utom Norden	2 855	1 286	948	621	1 774	1 081
Estland	143	81	15	47	71	72
Polen	912	317	438	157	568	344
Rumänien	229	80	108	41	171	58
Storbritannien och Nordirland	174	113	27	34	120	54
Tyskland	442	207	142	93	260	182
Övriga EU27 utom Norden	955	488	218	249	584	371
Europa utom EU27 och Norden	4 354	686	2 222	1 446	3 364	990
Bosnien och Hercegovina	939	77	675	187	706	233
Jugoslavien	1 197	128	621	448	860	337
Makedonien	139	36	43	60	115	24
Ryssland	334	150	60	124	240	94
Serbien och Montenegro	382	27	81	274	300	82
Turkiet	999	142	691	166	886	113
Övriga Europa utom EU27 och Norden	364	126	51	187	257	107
Afrika	2 934	331	1 717	886	2 044	890
Eritrea	212	4	127	81	141	71
Etiopien	335	66	165	104	192	143
Marocko	271	35	139	97	248	23
Somalia	985	15	718	252	647	338
Övriga Afrika	1 131	211	568	352	816	315
Nordamerika	452	293	70	89	321	131
USA	192	148	19	25	163	29
Övriga Nordamerika	260	145	51	64	158	102
Sydamerika	1 310	690	315	305	665	645
Brasilien	151	108	16	27	102	49
Chile	585	277	179	129	264	321
Colombia	184	105	36	43	82	102
Peru	142	71	36	35	77	65
Övriga Sydamerika	248	129	48	71	140	108
Asien	9 090	2 271	5 135	1 684	7 189	1 901
Afghanistan	307	1	283	23	287	20
Filippinerna	328	231	31	66	233	95
Indien	372	236	91	45	209	163
Irak	2 799	43	2 475	281	2 538	261
Iran	784	161	489	134	619	165
Kina	280	99	120	61	232	48
Korea, Syd-	345	300	14	31	161	184
Libanon	810	46	568	196	730	80
Pakistan	182	28	107	47	173	9
Sri Lanka	217	132	65	20	108	109
Syrien	632	41	353	238	569	63
Thailand	776	645	39	92	360	416
Vietnam	372	66	186	120	228	144
Övriga Asien	886	242	314	330	742	144
Oceanien	54	39	4	11	33	21
Sovjetunionen	55	28	6	21	37	18
Okänt	54	7	2	45	16	38

1) Fäder födda i Sverige redovisas dubbelt under raderna *Sverige* och *Samtliga* vilket gör att de inte är summerbara.

2) Här ingår även fäder med okänt födelseland.

2.2.3 Levande födda efter föräldrarnas medborgarskap och moderns civilstånd 2007*2.2.3 Live births by citizenship of parents and marital status of mother 2007*

Moderns medborgarskapsland	Samtliga	Fadern svensk medborgare ¹	Fadern medborgare i samma land som modern	Fadern medborgare i annat land ²	Modern gift	Modern ej gift
Samtliga	107 421	93 940	90 140	9 795	48 602	58 819
Sverige	94 323	86 454	86 454	7 869	39 242	55 081
Norden utom Sverige	2 326	1 441	482	403	1 107	1 219
Danmark	688	244	193	251	427	261
Finland	1 049	754	199	96	423	626
Island	86	41	37	8	33	53
Norge	503	402	53	48	224	279
EU27 utom Norden	2 155	1 146	747	262	1 363	792
Estland	118	84	13	21	57	61
Frankrike	101	57	30	14	64	37
Litauen	87	38	42	7	52	35
Nederländerna	99	54	32	13	56	43
Polen	606	198	338	70	394	212
Rumänien	93	57	29	7	72	21
Spanien	80	64	10	6	53	27
Storbritannien och Nordirland	171	125	27	19	117	54
Tyskland	402	221	143	38	234	168
Övriga EU27 utom Norden	398	248	83	67	264	134
Europa utom EU27 och Norden	1 238	745	265	228	988	250
Bosnien och Hercegovina	254	163	68	23	190	64
Makedonien	83	52	7	24	68	15
Ryssland	216	113	53	50	161	55
Turkiet	399	238	100	61	367	32
Övriga Europa utom EU27 och Norden	286	179	37	70	202	84
Afrika	1 656	746	564	346	1 259	397
Burundi	105	12	74	19	70	35
Eritrea	138	92	26	20	103	35
Etiopien	88	61	11	16	69	19
Marocko	143	108	11	24	135	8
Somalia	627	160	309	158	448	179
Övriga Afrika	555	313	133	109	434	121
Nordamerika	289	222	37	30	224	65
USA	164	134	17	13	141	23
Övriga Nordamerika	125	88	20	17	83	42
Sydamerika	409	241	97	71	241	168
Brasilien	90	70	7	13	64	26
Chile	124	65	38	21	65	59
Övriga Sydamerika	195	106	52	37	112	83
Asien	4 116	2 481	1 205	430	3 491	625
Afghanistan	241	65	157	19	229	12
Filippinerna	200	163	5	32	153	47
Irak	1 510	773	629	108	1 411	99
Iran	226	138	60	28	204	22
Kina	181	115	55	11	157	24
Libanon	152	115	19	18	145	7
Pakistan	124	56	21	47	121	3
Syrien	196	148	26	22	183	13
Thailand	567	512	15	40	269	298
Vietnam	101	77	13	11	70	31
Övriga Asien	618	319	205	94	549	69
Oceanien	40	33	3	4	24	16
Statslös	173	66	82	25	154	19
Okänt	696	365	204	127	509	187

1) Fäder som är svenska medborgare redovisas dubbelt under raderna *Sverige* och *Samtliga* vilket gör att de inte är summerbara.

2) Här ingår även fäder med okänt medborgarskapsland.

2.2.4 Levande födda efter föräldrarnas ålder och familjeförhållanden 2007**2.2.4 Live births by age and family status of parents 2007**

Förälderns ålder	Moderns familjeförhållanden ¹				Faderns familjeförhållanden ²			
	Samt- liga	Gift	Sambo	Ensam- stående	Samt- liga	Gift	Sambo	Ensam- stående
Samtliga	107 421	48 602	50 385	8 434	107 421	48 297	50 265	8 859
13	3	-	-	3	-	-	-	-
14	3	-	-	3	4	-	1	3
15	34	-	5	29	10	-	1	9
16	110	-	17	93	30	-	1	29
17	244	2	76	166	62	-	7	55
18	451	60	151	240	125	6	35	84
19	964	225	425	314	283	28	118	137
20	1 471	406	724	341	525	94	260	171
21	2 157	627	1 165	365	837	141	459	237
22	2 617	817	1 405	395	1 116	209	664	243
23	3 158	1 074	1 740	344	1 578	376	956	246
24	3 884	1 368	2 152	364	2 105	543	1 293	269
25	4 446	1 551	2 511	384	2 770	802	1 676	292
26	5 432	2 043	2 997	392	3 542	1 041	2 189	312
27	6 214	2 474	3 361	379	4 417	1 442	2 642	333
28	6 758	2 811	3 549	398	5 199	1 836	3 039	324
29	7 471	3 366	3 724	381	5 898	2 265	3 305	328
30	7 876	3 738	3 771	367	6 674	2 722	3 594	358
31	8 196	4 050	3 733	413	7 368	3 209	3 767	392
32	8 237	4 237	3 601	399	7 720	3 591	3 768	361
33	7 590	3 939	3 288	363	7 736	3 849	3 502	385
34	6 712	3 600	2 743	369	7 348	3 718	3 285	345
35	5 745	3 038	2 356	351	6 727	3 439	2 962	326
36	4 784	2 576	1 904	304	5 734	3 092	2 362	280
37	3 606	1 907	1 425	274	5 037	2 722	2 047	268
38	2 858	1 476	1 148	234	4 199	2 336	1 636	227
39	2 239	1 126	903	210	3 648	1 903	1 511	234
40	1 611	819	596	196	3 162	1 751	1 196	215
41	1 093	514	440	139	2 658	1 491	974	193
42	703	359	234	110	2 132	1 201	747	184
43	389	200	129	60	1 650	935	566	149
44	182	81	65	36	1 257	738	414	105
45	86	57	23	6	971	565	316	90
46	42	25	12	5	766	468	229	69
47	29	21	5	3	569	354	156	59
48	8	3	5	-	494	286	153	55
49	5	3	-	2	346	205	109	32
50	9	5	2	2	301	198	73	30
51	1	1	-	-	222	143	53	26
52	1	1	-	-	189	127	40	22
53	-	-	-	-	152	102	33	17
54	1	1	-	-	121	74	29	18
55	-	-	-	-	85	55	20	10
56	-	-	-	-	59	37	17	5
57	-	-	-	-	63	38	14	11
58	1	1	-	-	48	30	10	8
59	-	-	-	-	50	36	12	2
60	-	-	-	-	49	33	10	6
61	-	-	-	-	19	15	2	2
62	-	-	-	-	19	14	2	3
63	-	-	-	-	16	11	4	1
64	-	-	-	-	9	6	2	1
65-	-	-	-	-	28	20	4	4
Ålder okänd	-	-	-	-	1 294	-	-	1 294

1) Gift innebär att modern är gift. Sambo innebär att modern och fadern är folkbokförda på samma fastighet men modern är ej gift. Ensamstående är alla andra mödrar. 2) Gift innebär att fadern är gift. Sambo innebär att fadern och modern är folkbokförda på samma fastighet men fadern är ej gift. Ensamstående är alla andra fäder.

2.2.5 Levande födda och dödfödda efter barnets ordningsnummer och moderns födelseår 2007

2.2.5 Live births and still births by sex and age of mother 2007

Moderns födelseår	Levande födda										Dödfödda						
	Barnets ordningsnummer bland levande födda barn										Barnets ordningsnummer bland både levande och dödfödda barn						
	Samtliga	1	2	3	4	5	6	7	8–	Okänt	Samtliga	1	2	3	4	5–	Okänt
Samtliga	107 421	47 965	38 882	14 485	3 918	1 265	483	203	186	34	326	273	26	14	9	4	-
1993	4	3	1	-	-	-	-	-	-	-	-	-	-	-	-	-	-
1992	17	15	2	-	-	-	-	-	-	-	-	-	-	-	-	-	-
1991	71	70	1	-	-	-	-	-	-	-	1	1	-	-	-	-	-
1990	159	155	4	-	-	-	-	-	-	-	1	1	-	-	-	-	-
1989	346	328	18	-	-	-	-	-	-	-	1	1	-	-	-	-	-
1988	676	600	70	6	-	-	-	-	-	-	1	1	-	-	-	-	-
1987	1 217	1 059	144	12	1	-	-	-	-	1	6	6	-	-	-	-	-
1986	1 830	1 494	304	29	2	-	-	-	-	1	6	6	-	-	-	-	-
1985	2 450	1 803	579	61	5	1	-	-	-	1	8	8	-	-	-	-	-
1984	2 809	1 988	719	88	13	-	-	-	-	1	6	5	-	1	-	-	-
1983	3 547	2 239	1 102	181	21	1	2	-	-	1	13	12	-	-	1	-	-
1982	4 132	2 580	1 271	228	44	7	2	-	-	-	16	15	1	-	-	-	-
1981	4 954	2 939	1 620	316	60	15	-	-	-	4	12	9	2	1	-	-	-
1980	5 935	3 381	1 938	483	95	30	3	1	-	4	18	18	-	-	-	-	-
1979	6 496	3 545	2 237	568	115	23	5	1	1	1	14	12	1	-	1	-	-
1978	7 010	3 589	2 479	735	156	38	6	1	1	5	14	13	1	-	-	-	-
1977	7 731	3 807	2 863	825	175	39	16	3	-	3	14	11	2	1	-	-	-
1976	8 128	3 632	3 209	978	223	63	11	6	6	-	24	19	4	1	-	-	-
1975	8 181	3 195	3 517	1 117	237	78	26	6	2	3	29	28	-	-	1	-	-
1974	8 019	2 785	3 538	1 238	325	83	37	7	6	-	22	17	4	1	-	-	-
1973	7 146	2 211	3 134	1 347	326	78	24	15	8	3	22	19	2	-	-	1	-
1972	6 221	1 717	2 682	1 299	341	118	36	12	12	4	22	15	4	2	-	1	-
1971	5 294	1 354	2 176	1 241	346	113	40	13	10	1	12	10	-	1	1	-	-
1970	4 206	1 027	1 591	1 069	321	111	49	22	15	1	18	14	-	1	3	-	-
1969	3 137	737	1 170	779	268	101	42	21	19	-	14	11	2	-	-	1	-
1968	2 527	588	882	649	232	97	41	21	17	-	10	7	-	1	1	1	-
1967	1 899	410	643	475	219	78	42	12	20	-	7	5	2	-	-	-	-
1966	1 334	315	423	307	150	67	35	20	17	-	5	3	1	1	-	-	-
1965	900	184	282	212	111	48	26	19	18	-	7	5	-	2	-	-	-
1964	515	94	136	134	58	41	26	15	11	-	2	1	-	1	-	-	-
1963	283	68	82	60	41	18	7	2	5	-	-	-	-	-	-	-	-
1962	114	19	32	28	12	9	3	4	7	-	1	-	-	-	1	-	-
1961	57	14	15	9	11	4	-	1	3	-	-	-	-	-	-	-	-
1960	36	7	7	8	3	3	1	-	7	-	-	-	-	-	-	-	-
1959	16	6	2	-	4	1	2	-	1	-	-	-	-	-	-	-	-
1958	9	3	2	2	2	-	-	-	-	-	-	-	-	-	-	-	-
1957	8	2	2	1	1	-	1	1	-	-	-	-	-	-	-	-	-
1956	3	2	1	-	-	-	-	-	-	-	-	-	-	-	-	-	-
1955	1	-	1	-	-	-	-	-	-	-	-	-	-	-	-	-	-
1954	1	-	1	-	-	-	-	-	-	-	-	-	-	-	-	-	-
1953	-	-	-	-	-	-	-	-	-	-	-	-	-	-	-	-	-
1952	1	-	1	-	-	-	-	-	-	-	-	-	-	-	-	-	-
1951	-	-	-	-	-	-	-	-	-	-	-	-	-	-	-	-	-
1950	-	-	-	-	-	-	-	-	-	-	-	-	-	-	-	-	-
1949	-	-	-	-	-	-	-	-	-	-	-	-	-	-	-	-	-
1948	1	-	1	-	-	-	-	-	-	-	-	-	-	-	-	-	-
1990–	251	243	8	-	-	-	-	-	-	-	2	2	-	-	-	-	-
1985–1989	6 519	5 284	1 115	108	8	1	-	-	-	3	22	22	-	-	-	-	-
1980–1984	21 377	13 127	6 650	1 296	233	53	7	1	-	10	65	59	3	2	1	-	-
1975–1979	37 546	17 768	14 305	4 223	906	241	64	17	10	12	95	83	8	2	2	-	-
1970–1974	30 886	9 094	13 121	6 194	1 659	503	186	69	51	9	96	75	10	5	4	2	-
1965–1969	9 797	2 234	3 400	2 422	980	391	186	93	91	-	43	31	5	4	1	2	-
1960–1964	1 005	202	272	239	125	75	37	22	33	-	3	1	-	1	1	-	-
1955–1959	37	13	8	3	7	1	3	1	1	-	-	-	-	-	-	-	-
1950–1954	2	-	2	-	-	-	-	-	-	-	-	-	-	-	-	-	-
–1949	1	-	1	-	-	-	-	-	-	-	-	-	-	-	-	-	-

2.2.6 Levande födda och dödfödda efter börd, kön och moderns ålder 2007

2.2.6 Single, multiple, live and still births by sex and age of mother 2007

Moderns ålder	Samtliga födda		Ensamfödda				Tvillingar				Minst trillingar			
	Levande födda	Död-födda	Levande födda		Dödfödda		Levande födda		Dödfödda		Levande födda		Dödfödda	
			M	Kv	M	Kv	M	Kv	M	Kv	M	Kv	M	Kv
Summa	107 421	326	53 715	50 670	149	162	1 513	1 460	9	6	31	32	-	-
13	3	-	-	1	-	-	2	-	-	-	-	-	-	-
14	3	-	-	1	-	-	-	2	-	-	-	-	-	-
15	34	1	13	21	-	1	-	-	-	-	-	-	-	-
16	110	-	47	59	-	-	3	1	-	-	-	-	-	-
17	244	2	122	120	1	1	2	-	-	-	-	-	-	-
18	451	1	251	194	1	-	4	2	-	-	-	-	-	-
19	964	1	467	486	-	1	3	5	-	-	1	2	-	-
20	1 471	6	755	696	4	2	12	8	-	-	-	-	-	-
21	2 157	9	1 142	985	4	5	18	12	-	-	-	-	-	-
22	2 617	7	1 295	1 268	2	5	25	29	-	-	-	-	-	-
23	3 158	7	1 606	1 501	3	3	22	29	1	-	-	-	-	-
24	3 884	16	1 936	1 865	6	9	47	36	1	-	-	-	-	-
25	4 446	16	2 234	2 109	8	7	46	57	-	1	-	-	-	-
26	5 432	15	2 671	2 646	3	11	48	67	1	-	-	-	-	-
27	6 214	14	3 134	2 949	8	6	67	61	-	-	3	-	-	-
28	6 758	15	3 356	3 234	6	8	81	78	1	-	4	5	-	-
29	7 471	13	3 754	3 503	7	5	116	95	-	1	3	-	-	-
30	7 876	23	3 980	3 689	13	9	97	110	-	1	-	-	-	-
31	8 196	22	4 166	3 804	12	10	116	110	-	-	-	-	-	-
32	8 237	29	4 102	3 925	12	14	102	99	2	1	1	8	-	-
33	7 590	22	3 680	3 644	13	9	131	129	-	-	1	5	-	-
34	6 712	18	3 448	3 031	9	8	132	95	-	1	2	4	-	-
35	5 745	20	2 820	2 707	9	9	110	108	2	-	-	-	-	-
36	4 784	15	2 379	2 204	6	9	98	94	-	-	4	5	-	-
37	3 606	16	1 773	1 699	4	11	54	71	-	1	7	2	-	-
38	2 858	11	1 416	1 353	5	6	44	42	-	-	3	-	-	-
39	2 239	7	1 103	1 055	2	4	40	41	1	-	-	-	-	-
40	1 611	7	800	745	4	3	35	31	-	-	-	-	-	-
41	1 093	7	539	508	3	4	25	21	-	-	4	-	-	-
42	703	5	335	344	3	2	14	10	-	-	-	-	-	-
43	389	-	211	160	-	-	9	9	-	-	-	-	-	-
44	182	1	105	77	1	-	-	-	-	-	-	-	-	-
45	86	-	38	42	-	-	5	1	-	-	-	-	-	-
46	42	-	20	18	-	-	1	3	-	-	-	-	-	-
47	29	-	10	17	-	-	-	2	-	-	-	-	-	-
48	8	-	5	1	-	-	1	1	-	-	-	-	-	-
49	5	-	-	3	-	-	1	1	-	-	-	-	-	-
50	9	-	2	2	-	-	2	-	-	-	2	1	-	-
51	1	-	-	1	-	-	-	-	-	-	-	-	-	-
52	1	-	-	1	-	-	-	-	-	-	-	-	-	-
53	-	-	-	-	-	-	-	-	-	-	-	-	-	-
54	1	-	-	1	-	-	-	-	-	-	-	-	-	-
55	-	-	-	-	-	-	-	-	-	-	-	-	-	-
56	-	-	-	-	-	-	-	-	-	-	-	-	-	-
57	-	-	-	-	-	-	-	-	-	-	-	-	-	-
58	1	-	-	1	-	-	-	-	-	-	-	-	-	-
-19	1 809	5	900	882	2	3	14	10	-	-	1	2	-	-
20-24	13 287	45	6 734	6 315	19	24	124	114	2	-	-	-	-	-
25-29	30 321	73	15 149	14 441	32	37	358	358	2	2	10	5	-	-
30-34	38 611	114	19 376	18 093	59	50	578	543	2	3	4	17	-	-
35-39	19 232	69	9 491	9 018	26	39	346	356	3	1	14	7	-	-
40-44	3 978	20	1 990	1 834	11	9	83	71	-	-	-	-	-	-
45-49	170	-	73	81	-	-	8	8	-	-	-	-	-	-
50-	13	-	2	6	-	-	2	-	-	-	2	1	-	-

2.2.7 Levande födda och dödfödda efter moderns civilstånd samt brutto- och nettoreproduktionstal 1988–2007

2.2.7 Live and still births by marital status of mother, gross reproduction rates and net reproduction rates 1988–2007

År	Levande födda					Dödfödda					Brutto-reproduktionstal ¹	Netto-reproduktionstal ²
	Modern gift	Modern ej gift	Samtliga	Därav		Modern gift	Modern ej gift	Samtliga	Därav			
				Män	Kvinnor				Män	Kvinnor		
Antal födda												
1988	54 990	57 090	112 080	57 821	54 259	205	217	422	220	202	0,949	0,937
1989	55 946	60 077	116 023	59 683	56 340	191	232	423	216	207	0,979	0,967
1990	65 690	58 248	123 938	63 572	60 366	229	214	443	241	202	1,041	1,027
1991	64 108	59 629	123 737	63 729	60 008	220	244	464	234	230	1,027	1,014
1992	62 077	60 771	122 848	63 193	59 655	180	216	396	197	199	1,015	1,004
1993	58 509	59 489	117 998	60 329	57 669	201	199	400	203	197	0,976	0,965
1994	54 330	57 927	112 257	57 329	54 928	174	174	348	185	163	0,924	0,916
1995	48 653	54 769	103 422	53 214	50 208	180	170	350	182	168	0,843	0,836
1996	43 949	51 348	95 297	48 660	46 637	154	176	330	174	156	0,786	0,779
1997	41 557	48 945	90 502	46 511	43 991	127	187	314	149	165	0,740	0,734
1998	40 370	48 658	89 028	45 940	43 088	154	167	321	166	155	0,731	0,725
1999	39 422	48 751	88 173	45 230	42 943	139	186	325	168	157	0,732	0,726
2000	40 404	50 037	90 441	46 620	43 821	144	195	339	170	169	0,750	0,745
2001	40 710	50 756	91 466	47 138	44 328	148	189	337	185	152	0,761	0,754
2002	42 117	53 698	95 815	49 187	46 628	165	174	339	176	163	0,804	0,798
2003	43 595	55 562	99 157	51 114	48 043	140	207	347	171	176	0,832	0,826
2004	44 937	55 991	100 928	51 975	48 953	135	183	318	148	170	0,850	0,843
2005	45 108	56 238	101 346	52 036	49 310	133	168	301	145	156	0,861	0,854
2006	47 093	58 820	105 913	54 483	51 430	131	188	319	159	160	0,900	0,893
2007	48 602	58 819	107 421	55 259	52 162	151	175	326	158	168	0,913	0,905
På 1 000 av totala medelfolkmängden												
1988	6,52	6,77	13,29	6,85	6,43	0,02	0,03	0,05	0,03	0,02	.	.
1989	6,59	7,07	13,66	7,03	6,63	0,02	0,03	0,05	0,03	0,02	.	.
1990	7,68	6,81	14,48	7,43	7,05	0,03	0,03	0,05	0,03	0,02	.	.
1991	7,44	6,92	14,36	7,40	6,96	0,03	0,03	0,05	0,03	0,03	.	.
1992	7,16	7,01	14,17	7,29	6,88	0,02	0,02	0,05	0,02	0,02	.	.
1993	6,71	6,82	13,53	6,92	6,61	0,02	0,02	0,05	0,02	0,02	.	.
1994	6,19	6,60	12,78	6,53	6,26	0,02	0,02	0,04	0,02	0,02	.	.
1995	5,51	6,20	11,72	6,03	5,69	0,02	0,02	0,04	0,02	0,02	.	.
1996	4,97	5,81	10,78	5,50	5,28	0,02	0,02	0,04	0,02	0,02	.	.
1997	4,70	5,53	10,23	5,26	4,97	0,01	0,02	0,04	0,02	0,02	.	.
1998	4,56	5,50	10,06	5,19	4,87	0,02	0,02	0,04	0,02	0,02	.	.
1999	4,45	5,50	9,95	5,10	4,85	0,02	0,02	0,04	0,02	0,02	.	.
2000	4,55	5,64	10,19	5,25	4,94	0,02	0,02	0,04	0,02	0,02	.	.
2001	4,58	5,71	10,28	5,30	4,98	0,02	0,02	0,04	0,02	0,02	.	.
2002	4,72	6,02	10,74	5,51	5,22	0,02	0,02	0,04	0,02	0,02	.	.
2003	4,87	6,20	11,07	5,71	5,36	0,02	0,02	0,04	0,02	0,02	.	.
2004	5,00	6,23	11,22	5,78	5,44	0,02	0,02	0,04	0,02	0,02	.	.
2005	5,00	6,23	11,22	5,76	5,46	0,01	0,02	0,03	0,02	0,02	.	.
2006	5,19	6,48	11,66	6,00	5,66	0,01	0,02	0,04	0,02	0,02	.	.
2007	5,31	6,43	11,74	6,04	5,70	0,02	0,02	0,04	0,02	0,02	.	.

1) Beskriver hur många flickor som föds per kvinna, där det antas att ingen dödlighet förekommer t o m 49 år. Beräknas på samma sätt som den summerade fruktsamheten med den skillnaden att den enbart beräknas för levande födda flickor.

2) Beskriver hur många flickor som föds per kvinna, med hänsyn tagen till dödligheten hos kvinnor t o m 49 år. För samtliga år har respektive års livslängdstabell använts vid beräkningen.

2.2.8 Levande födda och dödfödda efter födelsemånad och kön 1981–2007*2.2.8 Live births and still births by month and sex 1981–2007*

Månad	Födelseår								
	1981– 1985 ¹	1986– 1990 ¹	1991– 1995 ¹	1996– 2000 ¹	2001– 2005 ¹	2006	2007		
							Totalt	Pojkar	Flickor
Levande födda									
Hela året	94 188	111 738	116 052	90 688	97 742	105 913	107 421	55 259	52 162
Januari	7 852	9 135	9 974	7 504	8 042	8 543	8 777	4 413	4 364
Februari	7 768	9 038	9 706	7 400	7 702	8 434	8 356	4 301	4 055
Mars	9 081	10 574	11 097	8 190	8 647	9 714	9 518	4 925	4 593
April	8 890	10 286	10 908	8 297	8 731	9 248	9 353	4 849	4 504
Maj	8 591	10 158	10 463	8 207	8 767	9 486	9 739	4 994	4 745
Juni	8 011	9 563	10 070	7 840	8 416	9 095	9 132	4 648	4 484
Juli	7 963	9 674	10 007	8 135	8 756	9 538	9 688	5 065	4 623
Augusti	7 853	9 418	9 728	7 858	8 485	9 302	9 373	4 803	4 570
September	7 721	9 266	9 208	7 403	8 119	8 692	8 834	4 526	4 308
Oktober	7 206	8 600	8 716	7 074	7 975	8 767	8 922	4 600	4 322
November	6 611	7 917	8 038	6 352	7 057	7 725	8 009	4 152	3 857
December	6 641	8 109	8 137	6 428	7 046	7 369	7 720	3 983	3 737
Dödfödda									
Hela året	371	425	392	326	328	319	326	158	168
Januari	30	36	36	24	26	22	38	18	20
Februari	30	34	28	27	29	31	28	11	17
Mars	30	38	39	26	28	27	34	20	14
April	38	40	33	29	26	24	29	16	13
Maj	35	36	32	28	32	28	31	20	11
Juni	30	35	34	31	30	30	28	11	17
Juli	33	39	33	29	32	31	20	10	10
Augusti	33	39	37	27	30	27	31	13	18
September	31	30	32	23	23	29	17	8	9
Oktober	27	34	29	27	26	25	22	8	14
November	23	30	31	28	23	25	22	11	11
December	31	34	28	27	24	20	26	12	14

1) Årligt genomsnitt.

2.2.9 Levande födda och dödfödda efter föräldrarnas ålder 2007*2.2.9 Live births and still births by age of parents 2007*

Faderns Ålder	Samt- liga	Moderns ålder						
		-19	20-24	25-29	30-34	35-39	40-44	45-
Levande födda	107 421	1 809	13 287	30 321	38 611	19 232	3 978	183
-19	514	346	138	25	3	2	-	-
20-24	6 161	857	3 950	1 074	214	52	14	-
25-29	21 826	324	5 541	11 836	3 451	587	85	2
30-34	36 846	110	2 247	11 811	18 682	3 606	382	8
35-39	25 345	31	763	3 693	11 498	8 407	933	20
40-44	10 859	10	264	1 121	3 275	4 638	1 507	44
45-49	3 146	4	78	315	814	1 215	665	55
50-54	985	3	29	119	254	345	197	38
55-59	305	1	7	29	74	106	81	7
60-64	112	-	5	16	33	35	20	3
65-	28	-	2	3	12	7	4	-
Okänd	1 294	123	263	279	301	232	90	6
Dödfödda	326	5	45	73	114	69	20	-
-19	-	-	-	-	-	-	-	-
20-24	4	1	3	-	-	-	-	-
25-29	25	-	8	10	6	-	1	-
30-34	44	-	3	12	24	5	-	-
35-39	45	-	1	5	18	19	2	-
40-44	18	-	1	1	8	6	2	-
45-49	12	-	-	2	3	4	3	-
50-54	2	-	-	2	-	-	-	-
55-59	-	-	-	-	-	-	-	-
60-64	1	-	-	-	1	-	-	-
65-	-	-	-	-	-	-	-	-
Okänd	175	4	29	41	54	35	12	-

2.2.10 Levande födda och dödfödda länsvis, regionvis efter kön och moderns ålder 2007**2.2.10 Live and still births by sex and age of mother by county etc. 2007**

Storstadsområde Riksområde Län Kommun	Levande födda											Dödfödda		
	Samt- liga	därav		Moderns ålder								Samt- liga	därav	
		Män	Kvin- nor	-17	18-19	20-24	25-29	30-34	35-39	40-44	45-		Män	Kvin- nor
Riket	107 421	55 259	52 162	394	1 415	13 287	30 321	38 611	19 232	3 978	183	326	158	168
Storstadsområden														
Stor-Stockholm	27 421	14 199	13 222	59	221	2 348	6 376	10 836	6 158	1 354	69	84	40	44
Stor-Göteborg	11 715	6 008	5 707	24	117	1 057	3 213	4 586	2 238	462	18	42	21	21
Stor-Malmö	8 124	4 190	3 934	23	105	962	2 266	3 011	1 467	275	15	11	5	6
Riksområden														
Stockholm	27 421	14 199	13 222	59	221	2 348	6 376	10 836	6 158	1 354	69	84	40	44
Östra Mellansverige	17 022	8 794	8 228	88	267	2 471	5 039	5 916	2 653	560	28	41	19	22
Småland med öarna	8 384	4 349	4 035	36	144	1 248	2 623	2 861	1 241	226	5	27	12	15
Sydsverige	15 889	8 144	7 745	61	241	2 142	4 490	5 713	2 717	497	28	41	19	22
Västsverige	21 724	11 104	10 620	68	268	2 555	6 506	7 834	3 685	779	29	77	42	35
Norra Mellansverige	8 090	4 165	3 925	43	136	1 262	2 480	2 536	1 365	256	12	23	9	14
Mellersta Norrland	3 799	1 877	1 922	19	65	539	1 176	1 223	639	133	5	19	10	9
Övre Norrland	5 092	2 627	2 465	20	73	722	1 631	1 692	774	173	7	14	7	7
Stockholms län	27 421	14 199	13 222	59	221	2 348	6 376	10 836	6 158	1 354	69	84	40	44
Botkyrka	1 166	607	559	6	12	178	360	377	190	43	-	2	-	-
Danderyd	344	170	174	1	-	12	34	139	130	28	-	-	-	-
Ekerö	305	158	147	1	1	11	62	133	77	17	3	1	-	1
Haninge	984	500	484	3	18	149	283	339	157	32	3	4	2	2
Huddinge	1 226	649	577	4	8	143	302	436	271	53	9	6	3	3
Järfälla	811	425	386	-	8	79	228	313	152	30	1	1	-	1
Lidingö	503	245	258	-	2	10	79	205	168	34	5	2	1	1
Nacka	1 205	620	585	2	3	73	226	517	315	67	2	3	2	1
Nortälje	505	271	234	2	5	83	154	156	81	23	1	1	1	-
Nykvarn	94	51	43	-	-	9	21	40	19	4	1	-	-	-
Nynäshamn	252	137	115	1	4	41	77	81	43	5	-	-	-	-
Salem	175	90	85	3	5	19	41	61	36	10	-	2	1	1
Sigtuna	489	248	241	3	7	72	126	155	101	25	-	6	2	4
Sollentuna	787	394	393	2	5	44	153	338	196	48	1	4	3	1
Solna	1 028	561	467	-	2	57	296	429	195	47	2	2	1	1
Stockholm	12 411	6 393	6 018	17	86	855	2 671	5 228	2 871	651	32	39	18	21
Sundbyberg	526	284	242	-	7	44	146	197	106	26	-	-	-	-
Södertälje	1 108	587	521	7	20	188	347	316	183	43	4	2	-	2
Tyresö	542	276	266	3	5	59	124	195	129	26	1	3	1	2
Täby	702	356	346	2	3	32	118	306	206	34	1	2	1	1
Upplands Väsby	494	256	238	-	7	54	119	180	107	26	1	-	-	-
Upplands-Bro	280	142	138	-	7	46	79	88	46	14	-	-	-	-
Vallentuna	362	198	164	-	1	29	87	146	83	16	-	1	1	-
Vaxholm	150	76	74	-	1	6	33	57	44	8	1	1	1	-
Värmdö	524	287	237	-	2	35	113	210	139	24	1	2	-	2
Österåker	448	218	230	2	2	20	97	194	113	20	-	-	-	-
Uppsala län	3 825	2 030	1 795	10	34	409	1 053	1 467	691	155	6	7	4	3
Enköping	380	194	186	1	3	47	110	126	79	14	-	-	-	-
Heby	128	76	52	-	3	23	37	35	24	6	-	-	-	-
Häbo	228	126	102	1	2	14	49	101	48	13	-	-	-	-
Knivsta	187	98	89	-	-	15	35	85	39	13	-	1	1	-
Tierp	184	97	87	-	3	30	74	53	20	4	-	1	1	-
Uppsala	2 431	1 285	1 146	7	18	227	660	976	440	97	6	5	2	3
Älvkarleby	97	49	48	-	1	15	21	43	14	3	-	-	-	-
Östhammar	190	105	85	1	4	38	67	48	27	5	-	-	-	-
Södermanlands län	2 865	1 457	1 408	15	55	528	851	885	433	95	3	12	6	6
Eskilstuna	1 063	522	541	5	24	201	303	322	171	36	1	4	3	1
Flen	149	84	65	1	1	25	42	47	24	8	1	-	-	-
Gnesta	98	57	41	-	-	9	34	34	19	2	-	-	-	-
Katrineholm	358	184	174	3	9	82	108	103	40	13	-	1	-	1
Nyköping	562	286	276	4	11	99	169	179	84	15	1	3	-	3
Oxelösund	114	57	57	-	2	30	44	27	8	3	-	-	-	-
Strängnäs	340	175	165	1	6	48	97	115	61	12	-	2	2	-
Trosa	114	56	58	1	2	20	39	34	14	4	-	1	-	1
Vingåker	67	36	31	-	-	14	15	24	12	2	-	1	1	-
Östergötlands län	4 622	2 385	2 237	28	68	635	1 405	1 652	689	138	7	10	3	7
Boxholm	47	25	22	-	-	4	15	18	9	1	-	-	-	-
Finspång	193	106	87	2	5	29	48	70	32	7	-	-	-	-
Kinda	88	50	38	2	-	8	26	39	11	2	-	-	-	-
Linköping	1 683	848	835	7	14	200	493	659	252	55	3	7	2	5

2.2.10 (forts.)

Storstadsområde Riksområde Län Kommun	Levande födda											Dödfödda		
	Samt- liga	därav		Moderns ålder								Samt- liga	därav	
		Män	Kvin- nor	-17	18-19	20-24	25-29	30-34	35-39	40-44	45-		Män	Kvin- nor
Mjölby	257	125	132	2	3	45	72	94	31	9	1	1	-	1
Motala	429	227	202	2	10	66	131	134	74	12	-	1	1	-
Norrköping	1 478	767	711	10	34	221	481	481	217	32	2	1	-	1
Söderköping	148	83	65	1	1	17	42	49	33	5	-	-	-	-
Vadstena	51	27	24	-	1	5	13	24	6	2	-	-	-	-
Valdemarsvik	67	38	29	-	-	12	24	24	5	2	-	-	-	-
Ydre	41	21	20	1	-	6	18	10	3	3	-	-	-	-
Åtvidaberg	96	49	47	-	-	18	27	33	12	5	1	-	-	-
Ödeshög	44	19	25	1	-	4	15	17	4	3	-	-	-	-
Jönköpings län	3 732	1 935	1 797	18	71	552	1 190	1 273	533	93	2	16	9	7
Aneby	65	36	29	1	2	11	19	25	5	2	-	-	-	-
Eksjö	118	55	63	4	3	18	37	36	16	4	-	-	-	-
Gislaved	325	164	161	3	10	49	94	104	56	9	-	3	1	2
Gnosjö	120	54	66	-	1	17	42	40	18	2	-	1	-	1
Habo	150	85	65	-	2	19	38	62	25	4	-	-	-	-
Jönköping	1 502	768	734	7	26	203	463	561	208	34	-	7	5	2
Mullsjö	84	43	41	1	2	17	30	28	5	1	-	-	-	-
Nässjö	311	172	139	1	2	56	112	85	40	15	-	2	1	1
Sävsjö	105	61	44	-	3	17	44	30	8	3	-	-	-	-
Tranås	187	103	84	-	8	36	56	65	20	2	-	1	-	1
Vaggeryd	165	93	72	1	3	19	58	53	29	2	-	-	-	-
Vetlanda	245	119	126	-	3	40	84	74	37	7	-	2	2	-
Värnamo	355	182	173	-	6	50	113	110	66	8	2	-	-	-
Kronobergs län	1 957	1 000	957	6	24	283	609	661	319	52	3	1	-	1
Alvesta	200	85	115	-	6	30	63	77	23	1	-	1	-	1
Lessebo	78	35	43	1	-	22	23	16	10	6	-	-	-	-
Ljungby	293	156	137	1	6	45	93	90	48	8	2	-	-	-
Markaryd	86	48	38	-	1	18	34	19	11	3	-	-	-	-
Tingsryd	88	38	50	-	3	14	31	19	17	4	-	-	-	-
Uppvidinge	85	37	48	-	-	22	21	36	5	1	-	-	-	-
Växjö	967	522	445	3	8	117	292	344	179	23	1	-	-	-
Älmhult	160	79	81	1	-	15	52	60	26	6	-	-	-	-
Kalmar län	2 210	1 150	1 060	7	38	351	690	754	311	59	-	9	2	7
Borgholm	82	51	31	1	3	12	21	29	13	3	-	-	-	-
Emmaboda	78	33	45	-	2	15	27	21	13	-	-	-	-	-
Hultsfred	114	65	49	-	1	21	35	31	22	4	-	1	1	-
Högsby	32	12	20	-	-	5	13	8	4	2	-	-	-	-
Kalmar	680	353	327	2	2	80	213	277	90	16	-	3	-	3
Mönsterås	114	66	48	-	6	18	32	44	14	-	-	-	-	-
Mörbylånga	118	63	55	1	1	10	47	40	16	3	-	-	-	-
Nybro	190	87	103	1	7	44	60	46	22	10	-	4	1	3
Oskarshamn	270	132	138	1	6	45	75	92	45	6	-	-	-	-
Torsås	67	41	26	1	-	11	27	14	10	4	-	-	-	-
Vimmerby	152	80	72	-	3	37	47	42	21	2	-	-	-	-
Västervik	313	167	146	-	7	53	93	110	41	9	-	1	-	1
Gotlands län	485	264	221	5	11	62	134	173	78	22	-	1	1	-
Gotland	485	264	221	5	11	62	134	173	78	22	-	1	1	-
Blekinge län	1 579	801	778	1	26	260	450	565	232	44	1	6	5	1
Karlshamn	296	145	151	-	7	30	86	111	48	14	-	1	-	1
Karlskrona	736	391	345	1	6	123	200	286	104	16	-	2	2	-
Olofström	94	42	52	-	5	24	26	25	12	2	-	2	2	-
Ronneby	290	148	142	-	5	48	92	93	42	9	1	-	-	-
Sölvesborg	163	75	88	-	3	35	46	50	26	3	-	1	1	-
Skåne län	14 310	7 343	6 967	60	215	1 882	4 040	5 148	2 485	453	27	35	14	21
Bjuv	167	83	84	2	2	34	49	56	22	2	-	3	2	1
Bromölla	131	68	63	-	1	21	39	38	28	3	1	-	-	-
Burlöv	218	99	119	1	3	33	67	71	37	6	-	-	-	-
Bästad	117	53	64	1	2	14	34	38	24	4	-	-	-	-
Eslöv	370	202	168	-	6	50	102	131	66	15	-	1	-	1
Helsingborg	1 458	747	711	3	17	159	405	556	270	46	2	3	1	2
Hässleholm	494	245	249	8	8	88	148	166	67	9	-	3	1	2
Höganäs	235	108	127	-	2	15	55	100	51	11	1	1	-	1
Hörby	129	65	64	1	4	18	32	50	23	1	-	-	-	-
Hör	163	88	75	-	3	18	53	59	22	8	-	-	-	-
Klippan	157	83	74	2	6	25	50	48	20	5	1	-	-	-
Kristianstad	849	453	396	1	13	117	255	310	133	20	-	2	-	2
Kävlinge	372	188	184	3	7	21	92	172	69	7	1	-	-	-
Landskrona	489	245	244	3	14	120	144	137	55	16	-	4	-	4

2.2.10 (forts.)

Storstadsområde Riksområde Län Kommun	Levande födda											Dödfödda		
	Samt- liga	därav		Moderns ålder								Samt- liga	därav	
		Män	Kvin- nor	-17	18-19	20-24	25-29	30-34	35-39	40-44	45-		Män	Kvin- nor
Lomma	226	124	102	-	-	2	46	103	63	12	-	-	-	-
Lund	1 207	599	608	3	4	72	297	501	279	47	4	3	2	1
Malmö	4 112	2 132	1 980	10	68	633	1 235	1 386	644	126	10	6	2	4
Osby	130	63	67	1	4	28	24	46	23	4	-	-	-	-
Perstorp	78	48	30	1	5	15	19	23	14	1	-	-	-	-
Simrishamn	145	75	70	-	6	18	39	56	22	3	1	-	-	-
Sjöbo	202	115	87	1	4	30	52	64	39	9	3	-	-	-
Skurup	173	94	79	2	2	18	44	66	35	6	-	-	-	-
Staffanstorps	245	135	110	2	3	15	64	104	48	9	-	-	-	-
Svalöv	152	81	71	2	4	27	45	39	30	5	-	-	-	-
Svedala	261	134	127	1	2	17	73	116	41	11	-	-	-	-
Tomelilla	149	70	79	3	3	28	48	39	23	5	-	-	-	-
Trelleborg	447	223	224	1	7	74	134	151	68	12	-	1	1	-
Vellinge	330	172	158	-	-	9	59	151	95	16	-	-	-	-
Ystad	273	128	145	2	1	36	90	92	41	11	-	2	2	-
Åstorp	184	102	82	3	5	33	50	69	20	3	1	4	2	2
Ängelholm	412	196	216	1	7	37	125	154	75	13	-	1	-	1
Örkelljunga	104	54	50	1	-	24	29	24	19	5	2	1	1	-
Östra Göinge	131	71	60	1	2	33	42	32	19	2	-	-	-	-
Hallands län	3 217	1 642	1 575	10	36	383	919	1 194	557	112	6	8	3	5
Falkenberg	391	200	191	1	5	58	131	135	50	11	-	3	1	2
Halmstad	1 033	534	499	6	9	114	322	363	185	33	1	2	1	1
Hylte	132	68	64	2	4	36	37	29	20	4	-	-	-	-
Kungsbacka	822	420	402	-	5	54	181	375	172	34	1	-	-	-
Laholm	217	102	115	-	5	33	59	77	35	7	1	2	1	1
Varberg	622	318	304	1	8	88	189	215	95	23	3	1	-	1
Västra Götalands län	18 507	9 462	9 045	58	232	2 172	5 587	6 640	3 128	667	23	69	39	30
Ale	323	158	165	-	5	44	101	116	48	8	1	-	-	-
Alingsås	402	211	191	1	4	46	130	148	63	10	-	1	-	1
Bengtsfors	57	36	21	1	2	9	22	18	3	2	-	-	-	-
Bollebygd	91	43	48	2	2	15	20	40	8	4	-	-	-	-
Borås	1 157	555	602	5	18	168	401	378	147	39	1	5	3	2
Dals-Ed	51	29	22	1	1	14	19	8	5	3	-	-	-	-
Essunga	61	25	36	-	-	7	15	26	12	1	-	-	-	-
Falköping	345	196	149	-	7	62	125	103	37	11	-	1	-	1
Färgelanda	65	38	27	1	2	10	20	21	9	2	-	-	-	-
Grästorp	64	35	29	-	2	10	29	18	5	-	-	-	-	-
Gullspång	40	20	20	-	1	10	13	8	6	2	-	-	-	-
Göteborg	6 987	3 586	3 401	17	68	640	1 948	2 718	1 297	288	11	33	18	15
Götene	134	60	74	-	-	24	48	39	22	1	-	-	-	-
Herrljunga	108	52	56	-	1	16	37	32	22	-	-	1	1	-
Hjo	79	34	45	-	-	13	19	33	11	3	-	-	-	-
Härryda	421	212	209	1	4	28	108	155	107	18	-	-	-	-
Karlsborg	50	30	20	-	1	9	13	19	5	3	-	-	-	-
Kungälv	435	221	214	1	1	46	118	170	74	23	2	1	-	1
Lerum	458	235	223	1	5	29	115	179	118	11	-	-	-	-
Lidköping	447	239	208	3	4	45	175	133	72	15	-	1	-	1
Lilla Edet	126	71	55	2	5	23	45	36	12	3	-	-	-	-
Lysekil	130	74	56	1	3	18	38	47	21	2	-	-	-	-
Mariestad	205	121	84	1	3	31	73	66	23	8	-	1	1	-
Mark	382	186	196	-	10	61	121	123	53	13	1	1	1	-
Mellerud	92	48	44	-	3	18	34	23	14	-	-	1	1	-
Munkedal	101	51	50	-	2	25	32	32	10	-	-	-	-	-
Mölnådal	785	392	393	-	7	53	210	307	171	36	1	3	1	2
Orust	127	68	59	1	1	10	34	49	24	8	-	1	1	-
Partille	366	180	186	-	5	29	93	144	82	11	2	2	2	-
Skara	179	89	90	2	3	24	61	56	28	4	1	1	1	-
Skövde	541	275	266	1	2	70	181	196	75	16	-	5	2	3
Sotenäs	81	39	42	-	2	13	28	22	11	5	-	-	-	-
Stenungsund	290	163	127	-	4	27	86	129	36	8	-	1	-	1
Strömstad	111	49	62	-	-	17	38	38	16	2	-	-	-	-
Svenljunga	98	50	48	1	1	19	37	22	15	3	-	-	-	-
Tanum	93	41	52	-	-	10	34	34	14	1	-	-	-	-
Tibro	92	46	46	1	2	21	34	16	11	7	-	-	-	-
Tidaholm	102	49	53	-	1	25	31	27	13	5	-	1	1	-
Tjörn	161	85	76	-	1	24	48	55	27	6	-	1	-	1
Tranemo	113	54	59	1	1	23	38	27	19	4	-	-	-	-
Trollhättan	672	355	317	1	10	99	234	201	104	21	2	2	2	-
Töreboda	96	53	43	1	5	17	28	34	10	1	-	-	-	-
Uddevalla	578	299	279	3	9	98	179	194	79	16	-	2	2	-
Ulricehamn	264	128	136	1	6	27	92	86	39	13	-	-	-	-

2.2.10 (forts.)

Storstadsområde Riksområde Län Kommun	Levande födda											Dödfödda		
	Samt- liga	därav		Moderns ålder								Samt- liga	därav	
		Män	Kvin- nor	-17	18-19	20-24	25-29	30-34	35-39	40-44	45-		Män	Kvin- nor
Vara	161	83	78	2	5	26	53	48	20	7	-	-	-	-
Värgårda	142	68	74	1	1	19	50	49	19	2	1	4	2	2
Vänersborg	388	198	190	3	7	74	106	127	58	13	-	-	-	-
Amäl	117	58	59	-	2	12	43	36	22	2	-	-	-	-
Öckerö	139	74	65	1	3	14	30	54	31	6	-	-	-	-
Värmlands län	2 688	1 412	1 276	13	34	401	848	838	470	77	7	5	2	3
Arvika	246	121	125	1	2	41	77	73	44	8	-	1	1	-
Eda	63	38	25	1	1	13	29	10	7	2	-	-	-	-
Filipstad	93	47	46	2	3	23	31	19	13	1	1	-	-	-
Forshaga	120	63	57	-	4	18	41	38	14	5	-	-	-	-
Grums	96	46	50	-	1	24	30	27	13	1	-	-	-	-
Hagfors	87	51	36	1	2	15	26	24	17	2	-	-	-	-
Hammarö	154	79	75	-	2	8	40	60	39	4	1	-	-	-
Karlstad	984	546	438	4	9	104	308	330	197	28	4	1	-	1
Kil	113	54	59	-	3	18	41	39	9	3	-	-	-	-
Kristinehamn	211	103	108	2	1	44	60	67	33	4	-	1	1	-
Munkfors	28	11	17	-	-	5	11	5	5	2	-	-	-	-
Storfors	38	23	15	-	2	7	9	12	6	2	-	-	-	-
Sunne	125	56	69	1	1	16	42	34	23	7	1	-	-	-
Säffle	136	74	62	-	1	37	34	46	16	2	-	-	-	-
Torsby	100	54	46	1	1	12	40	23	18	5	-	1	-	1
Arjäng	94	46	48	-	1	16	29	31	16	1	-	1	-	1
Örebro län	3 074	1 588	1 486	17	59	463	924	1 059	460	86	6	5	3	2
Askersund	91	41	50	-	7	15	24	28	14	1	2	1	-	1
Degerfors	79	46	33	-	-	14	27	30	5	3	-	-	-	-
Hallsberg	141	65	76	2	-	21	49	47	19	3	-	-	-	-
Hällefors	70	32	38	1	3	22	15	17	12	-	-	-	-	-
Karlskoga	301	150	151	1	2	43	81	119	42	13	-	-	-	-
Kumla	249	138	111	-	6	43	67	84	41	8	-	1	1	-
Laxå	39	19	20	-	-	11	11	11	5	1	-	-	-	-
Lekeberg	84	44	40	-	-	13	28	27	13	3	-	-	-	-
Lindesberg	227	129	98	2	6	41	76	64	27	11	-	1	1	-
Ljusnarsberg	34	21	13	-	2	8	12	7	4	1	-	-	-	-
Nora	98	44	54	1	1	19	25	25	20	7	-	-	-	-
Örebro	1 661	859	802	10	32	213	509	600	258	35	4	2	1	1
Västmanlands län	2 636	1 334	1 302	18	51	436	806	853	380	86	6	7	3	4
Arboga	109	57	52	1	3	28	29	32	15	1	-	-	-	-
Fagersta	113	56	57	2	3	27	37	21	18	4	1	-	-	-
Hallstahammar	125	72	53	-	6	23	26	41	23	6	-	1	-	1
Kungsör	82	39	43	2	-	13	22	31	10	4	-	1	1	-
Köping	243	113	130	3	6	53	98	63	16	3	1	1	1	-
Norberg	48	23	25	1	1	5	20	10	10	1	-	-	-	-
Sala	240	121	119	-	8	42	70	79	38	3	-	1	-	1
Skinnskatteberg	34	15	19	1	1	5	9	11	5	2	-	-	-	-
Surahammar	81	46	35	1	4	16	23	23	13	1	-	-	-	-
Västerås	1 561	792	769	7	19	224	472	542	232	61	4	3	1	2
Dalarnas län	2 714	1 368	1 346	11	49	458	798	857	440	99	2	9	2	7
Avesta	217	110	107	-	2	34	66	84	27	4	-	1	-	1
Borlänge	564	296	268	4	9	117	166	169	81	18	-	2	-	2
Falun	567	276	291	1	4	65	192	193	92	19	1	-	-	-
Gagnef	102	51	51	1	1	19	30	29	17	5	-	-	-	-
Hedemora	144	61	83	1	5	30	38	33	32	5	-	1	-	1
Leksand	127	71	56	-	3	16	36	40	24	8	-	1	-	1
Ludvika	249	123	126	1	8	57	66	63	47	7	-	1	-	1
Malung	83	47	36	-	1	8	18	31	22	3	-	-	-	-
Mora	198	95	103	1	5	31	50	78	24	9	-	1	-	1
Orsa	74	37	37	-	2	10	9	32	17	4	-	-	-	-
Rättvik	72	38	34	-	1	11	19	19	18	4	-	-	-	-
Smedjebacken	81	47	34	2	2	18	31	18	8	2	-	-	-	-
Säter	91	40	51	-	4	13	33	27	12	2	-	-	-	-
Vansbro	77	46	31	-	1	19	16	26	10	5	-	1	1	-
Älvdalen	68	30	38	-	1	10	28	15	9	4	1	1	1	-
Gävleborgs län	2 688	1 385	1 303	19	53	403	834	841	455	80	3	9	5	4
Bollnäs	230	121	109	2	8	41	74	62	34	9	-	-	-	-
Gävle	964	516	448	7	13	145	302	322	150	25	-	5	3	2
Hofors	92	50	42	2	3	17	28	23	18	1	-	-	-	-
Hudiksvall	372	190	182	1	9	66	100	105	74	15	2	2	1	1

2.2.10 (forts.)

Storstadsområde Riksområde Län Kommun	Levande födda											Dödfödda		
	Samtliga	därav		Moderns ålder								Samtliga	därav	
		Män	Kvinnor	-17	18-19	20-24	25-29	30-34	35-39	40-44	45-		Män	Kvinnor
Ljusdal	207	90	117	1	5	22	73	64	36	6	-	-	-	-
Nordanstig	100	51	49	-	1	19	25	33	18	3	1	-	-	-
Ockelbo	46	31	15	-	1	7	15	12	9	2	-	-	-	-
Ovanåker	118	63	55	-	2	12	50	33	19	2	-	-	-	-
Sandviken	358	176	182	4	7	48	108	121	59	11	-	2	1	1
Söderhamn	201	97	104	2	4	26	59	66	38	6	-	-	-	-
Västernorrlands län	2 491	1 245	1 246	15	40	360	791	799	402	81	3	14	8	6
Härnösand	225	101	124	4	4	41	68	66	30	10	2	-	-	-
Kramfors	155	69	86	1	3	22	59	41	26	3	-	1	-	1
Sollefteå	174	80	94	3	4	33	46	56	29	3	-	-	-	-
Sundsvall	1 068	541	527	6	16	141	327	359	180	38	1	8	6	2
Timrå	172	89	83	-	2	27	63	46	28	6	-	1	1	-
Ånge	111	54	57	-	2	16	28	38	23	4	-	-	-	-
Örnsköldsvik	586	311	275	1	9	80	200	193	86	17	-	4	1	3
Jämtlands län	1 308	632	676	4	25	179	385	424	237	52	2	5	2	3
Berg	62	28	34	-	1	10	23	10	11	7	-	-	-	-
Bräcke	46	19	27	1	4	6	13	14	5	3	-	-	-	-
Härjedalen	66	35	31	-	1	11	20	19	12	3	-	1	1	-
Krokom	163	78	85	-	4	18	53	53	28	7	-	3	1	2
Ragunda	56	28	28	1	2	8	9	21	10	4	1	-	-	-
Strömsund	81	40	41	1	1	15	26	24	12	2	-	-	-	-
Åre	104	49	55	-	1	9	22	39	26	7	-	-	-	-
Östersund	730	355	375	1	11	102	219	244	133	19	1	1	-	1
Västerbottens län	2 707	1 387	1 320	12	34	324	883	978	393	80	3	5	1	4
Bjurholm	21	11	10	-	1	6	3	8	2	1	-	-	-	-
Dorotea	20	6	14	-	-	4	9	4	2	1	-	-	-	-
Lycksele	128	61	67	1	2	17	38	48	19	3	-	-	-	-
Malå	27	14	13	-	-	6	8	8	5	-	-	-	-	-
Nordmaling	51	24	27	1	1	8	18	14	7	2	-	-	-	-
Norsjö	45	19	26	1	2	14	11	14	2	1	-	1	-	1
Robertsfors	69	34	35	-	2	14	18	27	8	-	-	-	-	-
Skellefteå	687	367	320	3	8	74	236	255	88	22	1	-	-	-
Sorsele	19	13	6	-	-	3	2	9	5	-	-	-	-	-
Storuman	72	38	34	-	2	8	26	21	14	1	-	-	-	-
Umeå	1 327	671	656	2	12	137	446	488	198	42	2	3	1	2
Vilhelmina	76	36	40	-	1	14	20	27	11	3	-	1	-	1
Vindeln	57	26	31	-	1	9	18	18	11	-	-	-	-	-
Vännäs	76	48	28	3	2	8	21	25	14	3	-	-	-	-
Åsele	32	19	13	1	-	2	9	12	7	1	-	-	-	-
Norrbottnens län	2 385	1 240	1 145	8	39	398	748	714	381	93	4	9	6	3
Arjeplog	23	10	13	-	-	2	5	12	3	1	-	-	-	-
Arvidsjaur	68	38	30	1	1	10	23	24	8	1	-	-	-	-
Boden	270	148	122	-	1	50	89	75	43	11	1	2	2	-
Gällivare	151	76	75	1	4	35	38	40	24	9	-	-	-	-
Haparanda	86	50	36	-	2	11	32	21	15	5	-	-	-	-
Jokkmokk	32	19	13	-	2	4	12	7	6	1	-	-	-	-
Kalix	157	82	75	-	7	28	55	33	31	2	1	1	-	1
Kiruna	219	108	111	-	3	45	65	50	42	14	-	2	2	-
Luleå	804	409	395	4	12	123	246	260	122	35	2	1	-	1
Pajala	49	26	23	-	2	4	15	9	18	1	-	1	-	1
Piteå	402	204	198	-	3	56	132	149	53	9	-	1	1	-
Åivsbyn	66	39	27	-	1	18	16	24	6	1	-	1	1	-
Överkalix	26	17	9	-	1	6	9	6	3	1	-	-	-	-
Övertorneå	32	14	18	2	-	6	11	4	7	2	-	-	-	-

2.2.11 Moderns och faderns medelålder och medianålder för första, andra och tredje barnet 1974–2007

2.2.11 Mean and median age of mother and father for the first, second and third child 1974–2007

År	Moderns ålder						Faderns ålder					
	Första barnet		Andra barnet		Tredje barnet		Första barnet		Andra barnet		Tredje barnet	
	Medel- ålder	Media- nen	Medel- ålder	Media- nen	Medel- ålder	Media- nen	Medel- ålder	Media- nen	Medel- ålder	Media- nen	Medel- ålder	Media- nen
1974	24,4	23,9	27,3	27,1	29,8	29,5
1975	24,5	24,2	27,4	27,2	30,0	29,8
1976	24,8	24,3	27,6	27,4	30,3	30,1
1977	24,9	24,5	27,7	27,5	30,5	30,3
1978	25,1	24,7	27,9	27,6	30,6	30,4
1979	25,3	24,9	28,1	27,9	30,8	30,8
1980	25,5	25,0	28,3	28,0	31,0	31,0
1981	25,6	25,1	28,4	28,2	31,1	31,1
1982	25,7	25,3	28,6	28,3	31,3	31,3
1983	25,9	25,4	28,6	28,3	31,4	31,3
1984	26,0	25,6	28,7	28,4	31,5	31,4
1985	26,1	25,6	28,8	28,5	31,5	31,3
1986	26,1	25,6	28,9	28,6	31,5	31,4
1987	26,2	25,7	28,9	28,7	31,6	31,5
1988	26,2	25,6	28,9	28,6	31,6	31,4
1989	26,2	25,7	28,9	28,5	31,6	31,4
1990	26,3	25,8	28,8	28,4	31,5	31,4
1991	26,5	26,0	28,9	28,4	31,5	31,3
1992	26,7	26,3	29,0	28,6	31,4	31,3
1993	27,0	26,7	29,1	28,7	31,4	31,2
1994	27,2	26,9	29,3	28,9	31,5	31,2
1995	27,3	27,1	29,5	29,2	31,6	31,4
1996	27,5	27,3	29,8	29,6	31,8	31,6
1997	27,7	27,5	30,0	29,8	31,9	31,9
1998	28,0	27,8	30,2	30,2	32,3	32,3
1999	28,2	28,0	30,4	30,3	32,4	32,4	30,7	30,3	33,0	32,5	35,8	35,2
2000	28,2	28,1	30,6	30,5	32,7	32,8	30,7	30,3	33,3	32,8	36,0	35,6
2001	28,5	28,4	30,8	30,8	32,9	33,1	30,9	30,5	33,4	33,1	36,3	35,8
2002	28,6	28,6	31,0	30,9	33,1	33,2	31,0	30,6	33,6	33,2	36,5	36,0
2003	28,8	28,9	31,1	31,2	33,2	33,3	31,2	30,8	33,7	33,3	36,7	36,3
2004	29,0	29,1	31,3	31,3	33,3	33,4	31,4	31,0	33,8	33,4	36,8	36,4
2005	29,0	29,1	31,4	31,5	33,4	33,5	31,4	31,1	33,9	33,5	36,8	36,4
2006	29,0	29,1	31,5	31,6	33,5	33,8	31,5	31,2	34,0	33,7	36,9	36,5
2007	29,0	29,0	31,5	31,8	33,6	33,8	31,4	31,2	34,1	33,8	37,0	36,6

2.2.12 Moderns och faderns medelålder, medianålder samt kvartilåldrar 1930–2007

2.2.12 Mean, median and quartile age of mother and father 1930–2007

År	Moderns ålder				Faderns ålder			
	Medel- ålder	Nedre kvartilen	Medianen	Övre kvartilen	Medel- ålder	Nedre kvartilen	Medianen	Övre kvartilen
1930	29,4	24,2	28,8	34,2
1940	29,0	24,2	28,5	33,4
1950	28,6	23,8	28,1	32,9
1960	27,6	22,9	26,9	31,7
1970	26,4	22,8	25,7	29,3
1978	27,4	23,7	27,1	30,7
1979	27,7	24,0	27,4	31,0
1980	27,8	24,1	27,5	31,2
1981	28,0	24,2	27,6	31,4
1982	28,1	24,4	27,8	31,6
1983	28,3	24,5	27,9	31,7
1984	28,4	24,7	28,1	31,8
1985	28,5	24,7	28,2	31,9
1986	28,5	24,7	28,2	31,9
1987	28,5	24,7	28,2	31,9
1988	28,5	24,7	28,1	31,9
1989	28,5	24,7	28,1	31,9
1990	28,5	24,8	28,1	31,9
1991	28,6	25,0	28,2	32,0
1992	28,8	25,2	28,4	32,1
1993	28,8	25,4	28,6	32,2
1994	29,1	25,6	28,8	32,3
1995	29,3	25,7	29,0	32,5
1996	29,5	25,9	29,3	32,7
1997	29,6	26,1	29,5	32,9
1998	29,9	26,4	29,9	33,2
1999	30,0	26,6	30,0	33,4	32,9	28,8	32,4	36,2
2000	30,1	26,7	30,0	33,6	33,0	29,0	32,5	36,4
2001	30,3	26,9	30,3	33,8	33,2	29,1	32,7	36,5
2002	30,4	27,1	30,4	33,9	33,2	29,2	32,7	36,6
2003	30,6	27,3	30,6	34,0	33,4	29,5	32,9	36,9
2004	30,8	27,4	30,8	34,1	33,6	29,6	33,0	37,1
2005	30,8	27,4	30,9	34,2	33,6	29,7	33,1	37,1
2006	30,9	27,4	31,0	34,4	33,7	29,8	33,3	37,2
2007	30,9	27,3	31,0	34,5	33,8	29,7	33,3	37,3

2.2.13 Åldersdifferentierade fruktsamhetstal¹ och olika födelsekvoter per 1 000, 1951–2007

2.2.13 Age-specific fertility rates and different kinds of birth ratios per 1 000, 1951–2007

Moderns ålder	1951– 1955	1956– 1960	1961– 1965	1966– 1970	1971– 1975	1976– 1980	1981– 1985	1986– 1990	1991– 1995	1996– 2000	2001– 2005 ⁹	2006	2007
Äktenskaplig fruktsamhet²													
15–19	543,4	523,9	523,0	439,8	395,4	348,6	330,1	356,3	360,0	281,4	290,2	312,1	116,8
20–24	267,6	267,0	274,7	242,8	246,8	239,2	255,2	281,8	275,0	230,9	222,6	225,5	226,9
25–29	167,4	171,6	182,9	170,0	161,1	159,0	180,8	216,9	218,4	188,5	210,2	219,9	217,7
30–34	102,5	98,6	99,0	86,7	74,4	72,0	87,4	114,6	124,0	113,1	149,3	168,8	172,0
35–39	55,6	48,0	43,9	35,5	24,9	23,2	27,8	37,3	43,8	41,1	54,5	65,1	67,7
40–44	18,9	14,9	12,0	8,4	4,9	3,8	4,8	5,9	7,0	6,7	8,9	10,8	11,8
45–49	1,7	1,1	0,8	0,6	0,3	0,2	0,2	0,3	0,2	0,3	0,3	0,5	0,8
Utomäktenskaplig fruktsamhet²													
15–19	18,9	18,6	23,7	27,5	26,6	16,4	10,4	10,3	9,0	5,8	5,3	5,3	5,2
20–24	30,9	29,9	32,6	40,6	68,4	65,4	60,2	68,3	61,3	39,2	35,3	35,2	36,7
25–29	22,6	26,2	30,1	33,5	62,1	74,7	85,1	107,8	107,3	81,9	83,6	87,4	85,8
30–34	16,0	18,5	21,0	24,6	37,5	47,1	59,7	81,7	89,6	78,2	94,2	108,8	107,6
35–39	10,1	10,9	12,0	12,5	16,7	20,4	25,3	33,8	41,1	39,4	47,0	55,3	57,5
40–44	3,7	3,6	3,7	3,5	3,8	4,2	5,5	6,6	8,0	8,3	10,2	11,5	12,3
45–49	0,2	0,3	0,2	0,1	0,2	0,2	0,2	0,3	0,3	0,3	0,4	0,6	0,5
Total fruktsamhet²													
15–19	37,8	36,7	42,8	41,9	32,1	19,8	12,2	12,1	10,9	7,1	6,3	6,2	6,1
20–24	128,2	132,5	136,9	127,2	122,0	99,8	84,3	89,9	81,3	51,7	46,9	47,8	50,0
25–29	128,3	136,9	148,9	137,3	128,6	119,9	124,1	145,6	143,1	107,9	109,1	113,6	112,4
30–34	86,8	85,5	87,6	77,1	66,9	64,9	76,8	99,8	107,5	93,4	115,7	131,5	132,2
35–39	47,8	42,3	39,3	32,2	23,5	22,5	27,0	36,2	42,8	40,3	50,6	60,0	62,4
40–44	15,9	12,9	10,7	7,6	4,7	3,9	5,0	6,2	7,4	7,3	9,5	11,2	12,1
45–49	1,3	0,9	0,7	0,5	0,2	0,2	0,2	0,3	0,3	0,3	0,4	0,5	0,6
Summerad fruktsamhet³	2 230,5	2 238,5	2 334,5	2 119,0	1 890,0	1 655,0	1 648,0	1 950,5	1 966,5	1 539,9	1 692,3	1 853,7	1 879,1
Summerad fruktsamhet⁴										1 535,5	1 691,3	1 853,0	1 878,5
Könskvot⁵													
Bland lev födda	1 064	1 064	1 059	1 062	1 062	1 057	1 059	1 057	1 054	1 057	1 060	1 059,4	1 059,4
Bland dödfödda	1 203	1 185	1 090	1 072	1 122	1 121	1 100	1 061	1 046	1 030	1 018	993,8	940,5
Bland samtliga födda	1 067	1 066	1 060	1 062	1 062	1 058	1 060	1 057	1 054	1 057	1 060	1 059,2	1 059,0
Utomäktenskaplig födelsekvot⁶													
Bland lev födda	99,0	104,5	127,6	159,8	276,5	362,1	435,8	495,9	504,2	546,5	557,1	555,4	547,6
Bland dödfödda	114,6	119,5	141,6	185,1	299,3	394,4	458,4	516,2	512,3	559,3	560,8	589,3	536,8
Bland samtliga födda	99,3	104,8	126,8	160,0	276,6	362,2	435,9	496,0	504,3	546,5	557,1	555,5	547,5
Flerbördskvot⁷													
Bland lev födda	22,3	20,6	20,2	17,4	17,0	17,7	19,4	21,5	27,3	32,0	30,4	28,1	28,1
Bland dödfödda	54,6	56,9	60,0	65,7	67,8	71,6	56,9	64,1	76,1	71,8	50,5	50,2	46,0
Bland samtliga födda	22,9	21,2	20,6	17,8	17,3	18,0	19,6	21,7	27,5	32,1	30,5	28,2	28,2
Dödföddkvot⁸													
Bland iä födda	17,5	15,1	11,5	8,7	6,6	4,7	3,8	3,6	3,3	3,6	3,5	2,8	3,1
Bland uä födda	20,6	17,5	12,9	10,4	7,4	5,3	4,1	3,9	3,4	3,7	3,5	3,2	3,0
Bland samtliga födda	17,8	15,3	11,6	9,0	6,8	4,9	3,9	3,8	3,4	3,6	3,5	3,0	3,0

1) Beräknat per 1 000 kvinnor, 15–49 år

2) T o m 1954 räknas antal nedkomster och fr o m 1955 räknas antal levande födda barn, i båda fallen räknat på 1 000 kvinnor i motsvarande ålder. Differensen mellan antal nedkomster och antal levande födda barn är mycket liten och saknar betydelse vid beräkning av fruktsamhetstal.

3) Beräknat antal barn som 1 000 kvinnor får under hela sin reproduktionstid enligt aktuell fruktsamhet och under förutsättning att ingen dödlighet förekommer t o m 49 år.

4) Endast folkbokförd moder ingår. Fr.o.m. 1998 registreras födelsen endast om någon av föräldrarna är folkbokförd i Sverige.

5) Pojkar mot 1 000 flickor.

6) Utom äktenskap födda på 1 000 födda bland respektive grupper.

7) I flerbörder födda på 1 000 födda bland respektive grupper.

8) Dödfödda på 1 000 födda (levande och dödfödda) bland respektive grupper.

9) Femårstalen beräknas som medelvärde av de enskilda åren.

2.2.14 Åldersdifferentierade och summerade fruktsamhetstal¹ efter moderns födelseland och medborgarskap 2007

2.2.14 Age-specific and total fertility rates by country of birth and citizenship, 2007

Moderns födelseland	Medborgarskap	Moderns ålder						Summerad fruktsamhet	
		15–19	20–24	25–29	30–34	35–39	40–44		45–49
Riket		6,1	50,0	112,4	132,2	62,4	12,1	0,6	1 879,1
	Därav Svenska medborgare	5,2	43,4	110,1	132,8	60,9	11,5	0,6	1 822,4
	Utländska medborgare	26,3	127,7	131,8	126,5	79,6	20,3	1,7	2 568,8
Sverige		5,1	41,8	109,4	134,8	60,8	11,1	0,5	1 817,2
	Därav Svenska medborgare	5,0	41,5	109,5	135,1	60,8	11,1	0,5	1 817,2
	Utländska medborgare	16,0	72,4	98,6	100,1	60,1	17,3	2,0	1 832,8
Norden utom Sverige		11,3	59,9	113,8	131,5	72,4	11,3	0,5	2 003,0
	Därav Svenska medborgare	8,5	63,6	126,1	122,4	60,5	8,0	0,3	1 946,5
	Utländska medborgare	12,3	59,1	111,4	134,9	79,5	14,8	0,9	2 064,2
Danmark		12,2	93,4	146,8	149,9	78,1	16,5	1,4	2 491,7
	Därav Svenska medborgare	-	57,7	179,3	125,2	63,5	9,1	2,0	2 184,0
	Utländska medborgare	16,2	99,4	142,4	157,3	84,8	20,6	1,1	2 609,2
Finland		8,2	46,3	94,6	116,1	68,2	10,3	0,5	1 720,9
	Därav Svenska medborgare	-	80,5	118,4	120,5	58,6	7,5	0,2	1 928,2
	Utländska medborgare	11,3	39,7	89,9	113,1	78,1	15,1	1,1	1 742,2
Island		35,7	53,2	143,9	170,4	83,5	16,6	-	2 516,1
	Därav Svenska medborgare	57,1	84,4	50,0	151,2	93,5	40,0	-	2 381,7
	Utländska medborgare	29,6	44,6	150,7	177,0	81,0	7,7	-	2 453,3
Norge		10,2	44,9	105,4	138,3	76,3	10,2	-	1 927,1
	Därav Svenska medborgare	16,2	39,8	108,6	126,9	70,7	8,1	-	1 851,6
	Utländska medborgare	6,4	45,1	104,7	140,5	77,7	10,8	-	1 925,9
EU27 utom Norden		14,1	54,9	85,4	104,7	66,6	13,4	1,2	1 701,8
	Därav Svenska medborgare	6,9	36,6	82,1	102,3	56,0	12,4	1,1	1 487,0
	Utländska medborgare	22,6	67,2	86,7	106,5	74,9	14,5	1,4	1 868,4
Polen		12,8	69,9	105,6	94,3	49,6	11,9	0,7	1 724,2
	Därav Svenska medborgare	2,0	41,1	83,9	107,6	45,8	9,5	1,1	1 455,3
	Utländska medborgare	23,8	86,0	114,3	85,7	53,6	15,0	-	1 892,0
Europa utom EU27 och Norden		16,9	111,8	146,1	110,9	50,3	11,2	1,3	2 241,9
	Därav Svenska medborgare	8,4	76,6	142,0	103,4	44,3	9,0	1,1	1 923,6
	Utländska medborgare	49,9	182,7	152,7	126,7	67,9	21,6	2,0	3 017,8
Bosnien och Hercegovina		10,7	63,3	138,3	93,4	38,4	5,5	-	1 747,9
	Därav Svenska medborgare	6,4	51,4	131,6	84,8	32,7	4,0	-	1 554,5
	Utländska medborgare	50,3	122,3	161,4	129,9	70,0	18,5	-	2 762,6
Jugoslavien		12,1	119,8	162,6	113,4	42,4	9,9	1,2	2 306,6
	Därav Svenska medborgare	11,4	108,1	166,5	111,6	37,9	8,9	1,2	2 228,1
	Utländska medborgare	20,3	191,3	146,9	121,7	71,5	19,5	-	2 856,2
Turkiet		29,9	163,1	155,7	117,4	62,8	19,3	3,0	2 756,3
	Därav Svenska medborgare	8,0	82,5	138,7	118,8	60,1	14,8	3,3	2 131,0
	Utländska medborgare	64,6	226,0	181,6	112,3	73,3	49,8	-	3 537,5
Afrika		22,3	118,1	173,1	159,9	104,4	32,5	5,3	3 077,7
	Därav Svenska medborgare	12,7	55,7	125,5	144,0	95,9	30,3	4,9	2 344,8
	Utländska medborgare	32,6	169,8	203,7	177,1	119,7	40,1	6,9	3 749,4
Somalia		31,3	129,6	181,1	187,7	142,2	70,5	26,5	3 844,5
	Därav Svenska medborgare	19,0	69,3	146,6	164,5	148,6	75,6	26,7	3 250,9
	Utländska medborgare	41,3	157,8	194,1	204,5	137,8	61,4	26,2	4 115,6
Nordamerika		7,2	54,6	86,1	100,2	87,2	21,8	2,3	1 796,9
	Därav Svenska medborgare	2,4	42,5	96,0	96,1	67,8	20,4	1,5	1 632,6
	Utländska medborgare	22,2	73,9	78,5	104,2	104,2	23,2	3,1	2 046,9
Sydamerika		8,3	67,8	111,5	116,5	77,8	15,4	0,7	1 989,8
	Därav Svenska medborgare	7,3	57,9	106,8	121,7	71,1	13,1	0,5	1 892,3
	Utländska medborgare	11,4	101,0	121,0	104,9	91,8	20,4	1,3	2 259,6
Asien		14,5	100,7	128,7	123,4	68,3	20,7	1,3	2 288,0
	Därav Svenska medborgare	8,6	59,2	110,0	117,7	62,7	18,2	1,0	1 886,9
	Utländska medborgare	27,1	168,2	153,3	131,9	79,6	26,8	2,2	2 945,7
Irak		20,0	152,2	188,3	147,0	90,3	34,0	2,0	3 169,1
	Därav Svenska medborgare	12,7	96,7	145,6	131,4	81,5	27,7	1,4	2 484,5
	Utländska medborgare	35,9	214,2	235,4	167,2	107,6	48,8	3,7	4 064,0
Iran		2,3	25,4	70,9	97,8	63,6	15,7	0,6	1 381,4
	Därav Svenska medborgare	2,1	13,3	65,2	96,2	62,9	14,7	0,3	1 273,1
	Utländska medborgare	3,3	74,9	87,7	104,2	67,8	22,8	2,7	1 817,1
Libanon		13,8	174,3	166,9	142,2	60,9	24,3	0,8	2 916,2
	Därav Svenska medborgare	10,5	126,0	158,9	127,2	57,2	19,5	-	2 496,8
	Utländska medborgare	33,0	336,9	202,8	223,9	88,0	72,6	9,5	4 834,2

1) Beräknat per 1 000 kvinnor 15–49 år.

2.2.15 Åldersdifferentierade fruktsamhetstal¹ efter moderns folkbokföringsregion och födelseplats samt bruttoreproduktionstal 2007

2.2.15 Age-specific fertility rates by place of birth and county of registration 2007

Moderns folkbokföringslän Födelseort	Moderns ålder							Summerad fruktsamhet ²	Bruttorepro- duktionstal ³
	15–19	20–24	25–29	30–34	35–39	40–44	45–49		
Riket	6,1	50,0	112,4	132,2	62,4	12,1	0,6	1 879,1	0,913
födda i folkbokföringslänet	4,7	45,8	114,9	126,5	53,5	9,5	0,4	1 777,3	0,863
födda i övriga län	7,5	32,5	97,8	152,0	76,5	14,4	0,7	1 907,1	0,926
födda i utlandet	15,2	92,8	125,2	121,6	69,3	16,6	1,3	2 209,9	1,073
Storstadsområden									
Stor-Stockholm	4,9	42,2	93,1	141,0	80,8	17,7	1,1	1 903,8	0,918
Stor-Göteborg	5,1	36,1	100,0	139,4	69,0	13,9	0,6	1 820,9	0,887
Stor-Malmö	6,6	42,9	97,6	134,3	68,1	12,3	0,8	1 813,3	0,878
Riksområden									
Stockholm	4,9	42,2	93,1	141,0	80,8	17,7	1,1	1 903,8	0,918
Östra Mellansverige	6,9	53,1	117,3	129,8	53,8	10,4	0,6	1 859,5	0,899
Småland med öarna	6,4	55,1	130,5	131,2	49,7	8,3	0,2	1 907,0	0,917
Sydsverige	7,0	51,9	107,9	131,7	60,8	10,4	0,7	1 852,0	0,903
Västsverige	5,6	47,4	118,1	133,9	59,8	11,8	0,5	1 885,5	0,921
Norra Mellansverige	6,5	60,9	130,4	117,2	55,1	9,1	0,5	1 898,5	0,921
Mellersta Norrland	6,8	58,7	133,6	120,4	57,0	10,5	0,4	1 937,3	0,978
Övre Norrland	5,4	45,9	119,3	120,7	50,9	10,3	0,4	1 764,4	0,854
Stockholms län	4,9	42,2	93,1	141,0	80,8	17,7	1,1	1 903,8	0,918
födda i länet	3,6	32,8	91,2	136,4	71,5	15,0	0,7	1 755,6	0,849
födda i övriga län	6,8	30,2	78,0	162,3	100,1	21,4	1,1	1 999,7	0,959
födda i utlandet	11,5	79,9	112,2	124,0	76,2	18,5	1,6	2 119,9	1,018
Uppsala län	4,0	33,7	99,1	139,3	63,9	13,5	0,6	1 770,8	0,832
födda i länet	3,5	36,6	109,6	125,7	53,1	9,5	0,6	1 693,4	0,771
födda i övriga län	3,7	21,6	90,9	159,4	74,9	13,9	0,6	1 825,3	0,879
födda i utlandet	8,0	66,5	98,3	120,3	59,4	20,6	0,6	1 868,1	0,888
Södermanlands län	8,1	80,1	134,2	122,3	51,9	10,2	0,4	2 036,2	1,001
födda i länet	7,0	71,8	128,8	105,0	38,9	7,1	0,3	1 794,2	0,860
födda i övriga län	7,1	78,6	132,8	147,1	61,8	12,5	0,0	2 200,2	1,117
födda i utlandet	18,5	117,3	153,8	127,7	70,5	14,9	1,3	2 520,1	1,264
Östergötlands län	6,9	49,2	117,6	130,9	51,8	9,4	0,5	1 831,7	0,886
födda i länet	5,4	55,8	119,1	117,5	43,8	6,4	0,1	1 741,0	0,838
födda i övriga län	8,7	23,8	100,1	160,2	64,0	11,6	0,9	1 846,7	0,928
födda i utlandet	17,8	91,4	145,3	133,8	62,5	17,1	1,5	2 348,0	1,102
Jönköpings län	7,5	59,7	139,1	133,8	49,3	8,1	0,2	1 988,5	0,958
födda i länet	5,4	54,3	137,0	131,0	41,8	4,6	0,2	1 871,2	0,879
födda i övriga län	10,8	43,6	133,1	155,2	62,3	11,5	0,0	2 082,7	0,995
födda i utlandet	16,6	103,9	154,0	112,7	56,6	14,9	0,6	2 296,9	1,196
Kronobergs län	4,9	51,4	123,4	131,4	57,6	8,7	0,6	1 889,9	0,923
födda i länet	3,2	55,0	133,6	132,7	51,8	7,3	0,4	1 920,1	0,954
födda i övriga län	11,7	29,3	112,5	152,0	65,5	8,1	0,0	1 895,5	0,892
födda i utlandet	8,4	93,7	114,1	96,9	62,7	13,9	2,1	1 959,1	0,963
Kalmar län	5,7	55,5	130,7	129,3	44,9	7,6	0,0	1 868,3	0,894
födda i länet	5,9	60,6	140,3	124,5	38,0	5,9	0,0	1 876,3	0,873
födda i övriga län	4,4	34,2	119,8	154,1	51,9	9,9	0,0	1 871,2	0,931
födda i utlandet	6,8	88,8	110,9	99,8	65,1	10,5	0,0	1 909,8	0,930
Gotlands län	7,3	39,8	102,3	120,0	46,8	10,7	0,0	1 633,9	0,746
födda i länet	7,5	38,8	101,2	110,7	36,4	6,4	0,0	1 504,8	0,762
födda i övriga län	5,7	38,8	104,3	140,8	58,6	15,9	0,0	1 820,7	0,703
födda i utlandet	13,3	59,2	100,5	87,5	81,4	24,7	0,0	1 832,8	0,721
Blekinge län	6,0	71,0	120,7	133,2	49,3	8,5	0,2	1 944,9	0,957
födda i länet	4,4	67,2	123,7	127,4	42,2	6,3	0,0	1 855,8	0,907
födda i övriga län	5,3	62,5	109,9	156,4	63,3	8,0	0,7	2 030,1	1,019
födda i utlandet	20,7	107,9	128,9	121,2	55,5	22,0	0,0	2 280,8	1,092
Skåne län	7,2	50,1	106,6	131,5	62,2	10,6	0,7	1 844,5	0,898
födda i länet	4,8	37,7	106,4	131,9	55,9	8,8	0,3	1 728,6	0,845
födda i övriga län	8,8	21,2	81,0	147,3	77,1	12,3	1,2	1 744,8	0,863
födda i utlandet	18,8	113,3	129,0	118,8	67,1	14,4	1,5	2 314,6	1,106
Hallands län	4,7	51,8	131,9	143,7	57,9	10,7	0,6	2 006,5	0,981
födda i länet	3,7	41,5	121,0	130,8	52,0	9,2	0,9	1 795,2	0,862
födda i övriga län	5,2	42,0	146,9	169,0	61,3	9,9	0,4	2 174,4	1,050
födda i utlandet	11,2	117,7	134,5	111,2	64,0	17,8	0,7	2 285,9	1,187

2.2.15 (forts.)

Moderns folkbokföringslän Födelseort	Moderns ålder							Summerad fruktsamhet ²	Bruttorepro- duktionstal ³
	15–19	20–24	25–29	30–34	35–39	40–44	45–49		
Västra Götalands län	5,8	46,7	116,1	132,3	60,2	12,0	0,5	1 868,1	0,913
födda i länet	4,4	42,6	119,1	129,4	52,8	9,9	0,4	1 793,3	0,889
födda i övriga län	7,0	28,3	94,6	149,2	79,3	14,1	0,4	1 864,8	0,884
födda i utlandet	15,4	86,0	132,6	124,1	66,4	17,0	0,9	2 211,8	1,072
Värmlands län	5,3	55,0	131,0	115,5	56,9	8,2	0,8	1 863,4	0,878
födda i länet	4,2	54,2	129,8	114,1	50,7	6,8	0,4	1 800,5	0,846
födda i övriga län	8,2	42,0	124,4	127,1	66,4	11,5	1,6	1 905,4	0,903
födda i utlandet	11,2	92,5	150,4	101,7	71,1	9,1	1,9	2 189,8	1,043
Örebro län	8,1	56,1	122,6	130,5	51,7	9,1	0,7	1 894,0	0,919
födda i länet	6,5	55,7	121,0	127,2	41,3	6,5	0,6	1 793,5	0,857
födda i övriga län	9,0	31,7	110,4	138,0	64,2	10,7	0,0	1 820,4	0,918
födda i utlandet	20,6	104,7	151,1	130,3	70,9	16,4	2,1	2 481,2	1,188
Västmanlands län	8,4	66,5	124,8	121,1	47,5	9,6	0,8	1 893,2	0,934
födda i länet	4,5	58,7	121,3	112,3	39,3	8,1	0,2	1 722,0	0,822
födda i övriga län	18,7	50,3	131,1	146,1	59,3	8,9	0,4	2 074,2	1,095
födda i utlandet	24,8	117,8	125,3	112,5	54,7	16,1	2,5	2 268,4	1,109
Dalarnas län	6,3	69,7	128,0	122,9	53,9	10,7	0,2	1 958,8	0,976
födda i länet	5,4	69,0	124,9	113,0	48,2	8,7	0,4	1 847,2	0,926
födda i övriga län	6,5	59,0	127,9	139,5	59,2	14,8	0,0	2 034,1	0,989
födda i utlandet	19,0	105,2	143,2	134,3	69,8	11,7	0,0	2 415,8	1,264
Gävleborgs län	7,9	58,8	132,1	113,5	54,3	8,5	0,3	1 877,4	0,912
födda i länet	6,4	57,6	134,8	109,3	45,3	6,4	0,2	1 800,1	0,869
födda i övriga län	9,0	46,8	122,4	113,4	66,0	14,6	0,4	1 862,6	0,907
födda i utlandet	26,7	91,9	137,3	133,7	77,2	7,3	1,1	2 375,9	1,178
Västernorrlands län	6,8	62,1	137,8	119,7	53,8	9,7	0,4	1 952,0	0,971
födda i länet	6,4	61,3	141,6	119,7	49,7	7,7	0,2	1 933,6	0,961
födda i övriga län	7,1	48,2	137,7	121,2	57,8	11,0	0,0	1 915,1	0,940
födda i utlandet	12,0	109,1	114,4	114,7	71,6	20,0	3,1	2 224,2	1,120
Jämtlands län	6,8	52,8	125,7	122,1	63,4	11,9	0,5	1 916,0	0,991
födda i länet	6,0	52,6	138,3	114,0	56,8	11,8	0,0	1 897,1	0,955
födda i övriga län	7,2	48,0	102,1	134,5	72,5	11,4	0,6	1 882,3	0,978
födda i utlandet	19,0	74,0	136,0	115,8	64,9	14,1	3,3	2 135,7	1,242
Västerbottens län	5,3	34,0	110,8	131,0	51,2	9,6	0,4	1 711,1	0,832
födda i länet	4,0	40,7	128,5	128,0	45,4	7,9	0,4	1 775,1	0,859
födda i övriga län	8,3	18,5	85,0	142,5	62,8	11,8	0,6	1 647,7	0,788
födda i utlandet	12,0	53,7	101,2	119,6	54,8	16,0	0,0	1 787,0	0,926
Norrbottens län	5,6	64,6	131,2	109,1	50,5	10,9	0,5	1 862,1	0,897
födda i länet	5,7	66,8	133,2	99,6	46,3	10,2	0,3	1 810,8	0,878
födda i övriga län	2,4	41,2	106,2	141,2	50,5	11,1	2,1	1 773,6	0,799
födda i utlandet	11,8	104,8	154,2	117,8	78,7	15,2	0,0	2 412,6	1,203

1) Beräknat per 1000 kvinnor, 15-49 år

2) Beräknat antal barn som 1 000 kvinnor får under hela sin reproduktionstid enligt aktuell fruktsamhet och under förutsättning att ingen dödlighet förekommer t o m 49 år.

3) Beskriver hur många flickor som föds per kvinna, där det antas att ingen dödlighet förekommer t o m 49 år. Beräknas på samma sätt som den summerade fruktsamheten med den skillnaden att den enbart beräknas för levande födda flickor.

Döda

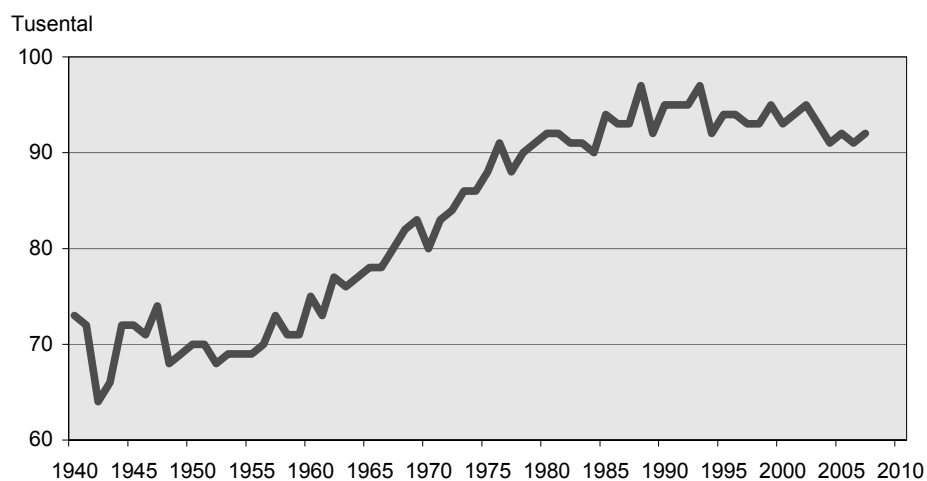
Under år 2007 avled 91 729 personer varav 47 759 kvinnor och 43 970 män. Antalet dödsfall varierar som regel mycket lite från det ena året till det andra. Jämfört med 2006 ökade antalet avlidna med 552 personer.

År 2007 var kvinnornas medellivslängd 83,0 år och männens 78,9, en skillnad på 4,1 år. Jämfört med året innan har kvinnornas medellivslängd ökat med 0,1 år medan männens har ökat med 0,2 år. Trenden sedan 1980-talets mitt är att männens medellivslängd ökar något snabbare än kvinnornas. Runt 1980 var skillnaden mellan kvinnors och mäns medellivslängd som störst, drygt sex år. På 1920-talet var skillnaden mellan kvinnors och mäns livslängd som lägst, bara drygt två år. Internationellt sett är medellivslängden för både kvinnor och män hög i Sverige.

Spädbarnsdödligheten (antalet barn som dör under första levnadsåret) är mycket låg i Sverige – troligen en av de lägsta i världen. År 1950 var spädbarnsdödligheten 21,0 per 1 000 levande födda. Spädbarnsdödligheten som minskat kraftigt de senaste 50 åren var 2,5 per 1 000 levande födda år 2007. Det är en minskning jämfört med 2006 då den var 2,8, men en liten ökning jämfört med 2005 då den var 2,4 per 1 000 levande födda.

5. Antal döda 1940–2007

5. Number of deaths 1940–2007



2.3.1 Döda efter födelseår, ålder, kön och civilstånd 2007

2.3.1 Deaths by sex, year of birth, age and marital status 2007

Födelse- år	Alder	Samt- liga	därav efter									
			Kön		Civilstånd							
			Män	Kvinnor	Ogifta		Giftn ¹		Änkor och änklingar		Frånskilda	
					Män	Kvinnor	Män	Kvinnor	Män	Kvinnor	Män	Kvinnor
Samtliga		91 729	43 970	47 759	7 616	4 843	20 269	9 759	9 780	27 114	6 305	6 043
2007	0	235	132	103	132	103	-	-	-	-	-	-
2006	0	33	16	17	16	17	-	-	-	-	-	-
2006	1	18	7	11	7	11	-	-	-	-	-	-
2005	1	15	9	6	9	6	-	-	-	-	-	-
2005	2	8	5	3	5	3	-	-	-	-	-	-
2004	2	7	2	5	2	5	-	-	-	-	-	-
2004	3	4	-	4	-	4	-	-	-	-	-	-
2003	3	5	1	4	1	4	-	-	-	-	-	-
2003	4	5	3	2	3	2	-	-	-	-	-	-
2002	4	6	2	4	2	4	-	-	-	-	-	-
2002	5	7	4	3	4	3	-	-	-	-	-	-
2001	5	4	2	2	2	2	-	-	-	-	-	-
2001	6	4	1	3	1	3	-	-	-	-	-	-
2000	6	5	2	3	2	3	-	-	-	-	-	-
2000	7	2	2	-	2	-	-	-	-	-	-	-
1999	7	4	2	2	2	2	-	-	-	-	-	-
1999	8	3	2	1	2	1	-	-	-	-	-	-
1998	8	6	3	3	3	3	-	-	-	-	-	-
1998	9	3	-	3	-	3	-	-	-	-	-	-
1997	9	3	2	1	2	1	-	-	-	-	-	-
1997	10	4	3	1	3	1	-	-	-	-	-	-
1996	10	3	-	3	-	3	-	-	-	-	-	-
1996	11	1	-	1	-	1	-	-	-	-	-	-
1995	11	3	3	-	3	-	-	-	-	-	-	-
1995	12	5	3	2	3	2	-	-	-	-	-	-
1994	12	3	2	1	2	1	-	-	-	-	-	-
1994	13	7	6	1	6	1	-	-	-	-	-	-
1993	13	4	2	2	2	2	-	-	-	-	-	-
1993	14	9	7	2	7	2	-	-	-	-	-	-
1992	14	6	3	3	3	3	-	-	-	-	-	-
1992	15	18	9	9	9	9	-	-	-	-	-	-
1991	15	9	5	4	5	4	-	-	-	-	-	-
1991	16	12	7	5	7	5	-	-	-	-	-	-
1990	16	24	14	10	14	10	-	-	-	-	-	-
1990	17	20	8	12	8	12	-	-	-	-	-	-
1989	17	16	14	2	14	2	-	-	-	-	-	-
1989	18	22	17	5	17	5	-	-	-	-	-	-
1988	18	19	17	2	17	2	-	-	-	-	-	-
1988	19	37	28	9	27	9	1	-	-	-	-	-
1987	19	27	22	5	22	5	-	-	-	-	-	-
1987	20	31	21	10	21	9	-	1	-	-	-	-
1986	20	25	20	5	20	5	-	-	-	-	-	-
1986	21	38	26	12	26	12	-	-	-	-	-	-
1985	21	19	11	8	11	8	-	-	-	-	-	-
1985	22	31	25	6	25	6	-	-	-	-	-	-
1984	22	17	15	2	15	2	-	-	-	-	-	-
1984	23	22	14	8	14	8	-	-	-	-	-	-
1983	23	19	15	4	14	4	1	-	-	-	-	-
1983	24	23	19	4	19	3	-	-	-	-	-	1
1982	24	36	30	6	28	4	2	2	-	-	-	-
1982	25	28	21	7	20	5	1	-	-	1	-	1
1981	25	35	21	14	21	11	-	3	-	-	-	-
1981	26	31	26	5	24	3	2	2	-	-	-	-
1980	26	31	25	6	23	5	2	1	-	-	-	-
1980	27	34	26	8	24	7	1	-	-	-	1	1

2.3.1 (forts.)

Födelse- år	Ålder	Samt- liga	därav efter									
			Kön		Civilstånd							
			Män	Kvinnor	Ogifta		Giftn ¹		Änkor och änkingar		Fränskilda	
					Män	Kvinnor	Män	Kvinnor	Män	Kvinnor	Män	Kvinnor
1979	27	13	10	3	9	2	1	1	-	-	-	-
1979	28	27	21	6	17	4	3	1	-	-	1	1
1978	28	22	20	2	19	2	1	-	-	-	-	-
1978	29	32	25	7	23	6	1	1	-	-	1	-
1977	29	22	15	7	12	6	2	-	-	-	1	1
1977	30	32	27	5	27	5	-	-	-	-	-	-
1976	30	20	11	9	10	7	-	2	-	-	1	-
1976	31	25	13	12	13	9	-	3	-	-	-	-
1975	31	28	21	7	19	4	1	2	-	-	1	1
1975	32	25	16	9	8	6	5	2	-	-	3	1
1974	32	24	21	3	18	1	2	1	-	-	1	1
1974	33	35	22	13	17	8	2	4	-	-	3	1
1973	33	33	18	15	12	9	4	4	-	-	2	2
1973	34	29	23	6	17	-	3	6	-	-	3	-
1972	34	34	21	13	17	9	1	1	-	-	3	3
1972	35	24	14	10	11	6	3	4	-	-	-	-
1971	35	47	29	18	26	6	3	10	-	-	-	2
1971	36	41	27	14	15	4	9	7	-	1	3	2
1970	36	45	25	20	18	10	6	10	-	-	1	-
1970	37	38	23	15	13	10	6	2	-	-	4	3
1969	37	43	25	18	14	6	9	7	-	-	2	5
1969	38	43	25	18	15	7	5	6	-	-	5	5
1968	38	39	24	15	17	6	5	6	-	2	2	1
1968	39	47	29	18	20	10	7	6	-	-	2	2
1967	39	59	39	20	26	10	7	6	1	-	5	4
1967	40	70	42	28	28	8	7	11	-	1	7	8
1966	40	53	34	19	23	5	6	7	-	-	5	7
1966	41	49	33	16	17	5	12	8	-	-	4	3
1965	41	70	46	24	20	8	14	13	-	-	12	3
1965	42	83	46	37	26	16	11	17	1	-	8	4
1964	42	63	43	20	25	10	11	4	-	1	7	5
1964	43	74	52	22	29	11	15	7	1	-	7	4
1963	43	74	49	25	29	9	11	9	-	-	9	7
1963	44	87	50	37	21	13	16	15	-	-	13	9
1962	44	79	46	33	30	14	11	11	-	-	5	8
1962	45	93	58	35	33	10	13	18	-	-	12	7
1961	45	96	63	33	30	16	18	9	-	-	15	8
1961	46	99	61	38	28	10	22	15	-	-	11	13
1960	46	91	56	35	31	12	18	13	-	2	7	8
1960	47	108	60	48	29	19	16	19	-	-	15	10
1959	47	96	61	35	25	10	21	15	1	-	14	10
1959	48	105	63	42	33	19	17	14	1	-	12	9
1958	48	105	63	42	32	14	19	17	1	-	11	11
1958	49	126	81	45	38	16	23	18	-	1	20	10
1957	49	135	74	61	39	27	19	23	-	1	16	10
1957	50	149	87	62	46	22	19	23	-	-	22	17
1956	50	158	106	52	57	26	25	17	-	2	24	7
1956	51	163	100	63	39	19	32	26	1	-	28	18
1955	51	163	102	61	50	15	21	21	-	2	31	23
1955	52	188	121	67	55	21	36	24	1	5	29	17
1954	52	173	106	67	52	21	26	30	2	3	26	13
1954	53	177	105	72	47	18	41	34	-	3	17	17
1953	53	182	109	73	36	27	37	32	2	2	34	12
1953	54	175	117	58	42	18	46	28	1	1	28	11
1952	54	207	124	83	50	27	38	36	2	3	34	17
1952	55	200	126	74	47	25	57	32	3	3	19	14
1951	55	210	133	77	52	18	43	33	-	6	38	20
1951	56	242	136	106	51	25	47	47	2	8	36	26
1950	56	249	157	92	60	17	60	42	2	4	35	29
1950	57	275	172	103	53	26	68	53	3	5	48	19

2.3.1 (forts.)

Födelse- år	Ålder	Samt- liga	därav efter									
			Kön		Civilstånd							
			Män	Kvinnor	Ogifta		Giftn ¹		Änkor och änklingar		Frånskilda	
					Män	Kvinnor	Män	Kvinnor	Män	Kvinnor	Män	Kvinnor
1949	57	285	175	110	66	20	56	59	3	1	50	30
1949	58	318	191	127	46	24	82	57	5	10	58	36
1948	58	348	206	142	66	29	76	64	3	5	61	44
1948	59	341	206	135	55	30	91	63	5	9	55	33
1947	59	390	239	151	91	36	91	71	3	6	54	38
1947	60	401	252	149	73	26	102	66	5	12	72	45
1946	60	365	205	160	58	30	86	79	2	11	59	40
1946	61	451	287	164	73	29	116	71	5	16	93	48
1945	61	418	265	153	76	29	93	79	10	9	86	36
1945	62	472	284	188	71	29	117	93	13	18	83	48
1944	62	500	322	178	84	24	141	90	3	15	94	49
1944	63	525	312	213	78	22	133	104	16	23	85	64
1943	63	507	333	174	74	27	157	81	16	21	86	45
1943	64	547	325	222	70	42	164	103	9	15	82	62
1942	64	537	340	197	71	30	155	94	19	31	95	42
1942	65	563	323	240	71	21	149	120	15	23	88	76
1941	65	557	346	211	65	28	163	87	18	33	100	63
1941	66	488	276	212	55	19	120	93	16	39	85	61
1940	66	510	320	190	48	12	175	108	11	27	86	43
1940	67	556	340	216	66	22	160	116	23	28	91	50
1939	67	579	350	229	67	27	158	88	16	46	109	68
1939	68	609	372	237	62	19	199	120	16	48	95	50
1938	68	524	325	199	50	16	174	90	21	34	80	59
1938	69	615	364	251	54	24	194	105	21	48	95	74
1937	69	588	351	237	69	17	170	118	19	49	93	53
1937	70	672	409	263	55	27	225	104	40	60	89	72
1936	70	574	349	225	53	17	187	111	27	53	82	44
1936	71	672	391	281	53	31	218	118	30	65	90	67
1935	71	636	382	254	64	19	207	112	29	68	82	55
1935	72	708	403	305	53	25	217	128	46	87	87	65
1934	72	719	425	294	65	35	240	122	44	75	76	62
1934	73	763	449	314	60	26	249	137	47	83	93	68
1933	73	745	435	310	58	24	238	125	49	95	90	66
1933	74	739	441	298	61	26	256	104	41	111	83	57
1932	74	824	463	361	77	23	236	152	44	112	106	74
1932	75	906	503	403	65	34	294	151	64	142	80	76
1931	75	952	559	393	74	29	321	138	74	147	90	79
1931	76	1 021	579	442	77	34	309	181	83	149	110	78
1930	76	997	533	464	73	35	303	159	68	195	89	75
1930	77	1 113	605	508	73	41	338	168	92	210	102	89
1929	77	1 104	614	490	82	41	346	175	98	192	88	82
1929	78	1 233	694	539	114	34	366	167	111	250	103	88
1928	78	1 207	671	536	80	45	373	161	111	259	107	71
1928	79	1 307	649	658	75	54	364	187	124	297	86	120
1927	79	1 285	696	589	76	31	397	166	140	291	83	101
1927	80	1 413	753	660	93	38	434	173	119	343	107	106
1926	80	1 548	776	772	93	53	439	229	148	385	96	105
1926	81	1 452	772	680	90	56	418	164	165	369	99	91
1925	81	1 577	831	746	98	68	445	179	204	407	84	92
1925	82	1 711	859	852	101	72	482	217	188	465	88	98
1924	82	1 724	841	883	95	64	449	215	211	511	86	93
1924	83	1 785	884	901	105	63	483	203	205	541	91	94
1923	83	1 767	874	893	101	64	453	162	238	568	82	99
1923	84	1 845	918	927	103	63	481	200	229	589	105	75
1922	84	1 884	891	993	90	73	459	190	255	623	87	107
1922	85	2 000	886	1 114	88	77	473	179	253	741	72	117
1921	85	2 041	930	1 111	101	85	446	169	311	753	72	104
1921	86	2 154	953	1 201	96	79	477	189	311	808	69	125
1920	86	2 235	966	1 269	108	82	448	165	343	902	67	120
1920	87	2 248	922	1 326	82	100	424	169	342	952	74	105

2.3.1 (forts.)

Födelse- år	Ålder	Samt- liga	därav efter									
			Kön		Civilstånd							
			Män	Kvinnor	Ogifta		Gifta ¹		Änkor och änklingar		Frånskilda	
					Män	Kvinnor	Män	Kvinnor	Män	Kvinnor	Män	Kvinnor
1919	87	1 988	839	1 149	81	88	381	131	319	845	58	85
1919	88	1 681	677	1 004	52	79	317	101	255	754	53	70
1918	88	1 871	734	1 137	57	79	327	97	302	868	48	93
1918	89	1 693	616	1 077	42	75	302	89	245	817	27	96
1917	89	1 735	672	1 063	46	73	284	73	305	834	37	83
1917	90	1 631	620	1 011	59	62	243	65	279	798	39	86
1916	90	1 558	581	977	54	72	233	75	260	768	34	62
1916	91	1 508	519	989	41	76	204	73	257	772	17	68
1915	91	1 447	475	972	43	72	173	57	240	775	19	68
1915	92	1 260	443	817	27	68	171	26	225	657	20	66
1914	92	1 347	435	912	34	69	146	47	239	738	16	58
1914	93	1 208	361	847	30	70	120	27	197	689	14	61
1913	93	1 161	379	782	28	60	115	33	217	631	19	58
1913	94	1 047	318	729	25	51	84	28	195	586	14	64
1912	94	968	286	682	25	52	84	22	171	565	6	43
1912	95	817	209	608	17	47	63	23	122	500	7	38
1911	95	779	210	569	17	40	51	15	137	472	5	42
1911	96	635	175	460	12	51	43	7	108	370	12	32
1910	96	580	133	447	12	40	28	9	88	369	5	29
1910	97	451	104	347	4	38	18	8	74	280	8	21
1909	97	465	98	367	11	29	23	6	63	313	1	19
1909	98	351	80	271	1	38	10	5	69	218	-	10
1908	98	311	73	238	5	16	9	5	54	200	5	17
1908	99	229	42	187	4	27	5	2	30	150	3	8
1907	99	201	40	161	5	22	4	1	31	126	-	12
1907	100	164	33	131	1	16	7	2	24	105	1	8
1906	100	120	19	101	-	14	1	-	17	83	1	4
1906	101	105	24	81	1	8	5	-	17	69	1	4
1905	101	78	17	61	-	6	4	1	13	50	-	4
1905	102	66	6	60	1	4	-	-	5	53	-	3
1904	102	43	7	36	2	4	2	-	3	30	-	2
1904	103	30	7	23	1	4	-	-	6	19	-	-
1903	103	26	2	24	-	3	1	-	1	21	-	-
1903	104	17	3	14	-	2	-	-	2	12	1	-
1902	104	13	5	8	-	2	1	-	4	6	-	-
1902	105	14	3	11	-	1	1	-	2	10	-	-
1901	105	11	-	11	-	1	-	-	-	10	-	-
1901	106	8	1	7	-	-	-	-	1	7	-	-
1900	106	5	1	4	-	-	-	-	1	4	-	-
1900	107	4	-	4	-	2	-	-	-	2	-	-
1899	107	1	-	1	-	-	-	-	-	1	-	-
1899	108	2	-	2	-	-	-	-	-	2	-	-
1898	108	3	-	3	-	1	-	-	-	2	-	-
1898	109	1	-	1	-	-	-	-	-	1	-	-
1897	109	-	-	-	-	-	-	-	-	-	-	-
1897	110	-	-	-	-	-	-	-	-	-	-	-
1896	110	-	-	-	-	-	-	-	-	-	-	-
1896	111	-	-	-	-	-	-	-	-	-	-	-
1895	111	-	-	-	-	-	-	-	-	-	-	-
1895	112	1	-	1	-	-	-	1	-	-	-	-

1) Gifta inkluderar partnerskap. Änka/änkling inkluderar efterlevande partner och frånskilda inkluderar skild partner.

2.3.2 Döda regionvis efter kön, ålder och civilstånd 2007

2.3.2 Deaths by sex, age and marital status by county etc. 2007

Samtliga Storstadsområde Riksområde Län Kommun	Samt- liga	Alder												
		Samt- liga under 1 år	Under 1 dag	1–6 dagar	7–27 dagar	28– 364 dagar	1–4	5–9	10–14	15–19	20–24	25–29	30–34	35–39
Riket	91 729	268	66	73	45	84	68	41	45	204	261	275	285	426
Storstadsområde														
Stor-Stockholm	15 785	60	10	22	10	18	20	10	13	27	43	54	64	74
Stor-Göteborg	7 780	17	4	3	4	6	9	5	7	18	27	27	25	50
Stor-Malmö	5 746	23	9	3	6	5	1	3	-	18	19	19	24	26
Riksområde														
Stockholm	15 785	60	10	22	10	18	20	10	13	27	43	54	64	74
Östra Mellansverige	15 627	43	9	14	7	13	8	6	5	27	42	48	43	71
Småland med öarna	8 762	34	10	7	7	10	4	3	4	16	22	21	27	32
Sydsverige	13 647	43	14	8	9	12	9	6	4	33	35	43	55	73
Västsverige	18 165	43	11	12	5	15	16	8	11	44	55	52	45	95
Norra Mellansverige	9 834	18	6	2	2	8	3	6	2	29	36	28	30	34
Mellersta Norrland	4 591	9	-	2	3	4	3	-	4	11	14	10	9	23
Övre Norrland	5 318	18	6	6	2	4	5	2	2	17	14	19	12	24
Stockholms län	15 785	60	10	22	10	18	20	10	13	27	43	54	64	74
Botkyrka	460	4	2	1	1	-	1	1	-	2	4	1	-	5
Danderyd	279	3	2	1	-	-	-	-	-	-	-	-	-	1
Ekerö	144	-	-	-	-	-	-	-	1	-	-	-	1	-
Haninge	500	1	-	-	-	1	-	2	-	1	2	-	6	4
Huddinge	564	3	1	-	1	1	2	-	-	1	5	2	5	5
Järfälla	410	1	-	-	-	1	-	-	-	1	2	1	4	4
Lidingö	433	-	-	-	-	-	1	-	-	-	-	-	1	1
Nacka	606	3	-	2	-	1	2	-	2	1	2	5	2	2
Norrälja	585	-	-	-	-	-	-	-	-	1	-	-	-	1
Nykvarn	47	-	-	-	-	-	-	-	-	-	1	-	1	1
Nynäshamn	253	-	-	-	-	-	1	-	-	1	1	-	-	-
Salem	100	1	-	1	-	-	-	-	-	-	-	-	1	1
Sigtuna	273	1	-	1	-	-	1	-	-	1	-	-	3	1
Sollentuna	386	2	-	-	1	1	2	-	-	-	2	1	2	5
Solna	596	1	-	1	-	-	-	1	2	1	3	1	3	2
Stockholm	7 341	20	-	8	6	6	6	2	5	14	19	23	30	25
Sundbyberg	360	2	1	1	-	-	-	-	-	-	4	1	2	2
Södertälje	745	6	1	2	-	3	1	1	-	1	3	2	5	3
Tyresö	225	2	1	1	-	-	1	1	-	1	-	1	2	1
Täby	429	3	1	1	-	1	-	1	2	-	1	1	-	3
Upplands Väsby	266	3	1	-	1	1	-	1	-	1	2	5	2	1
Upplands-Bro	139	1	-	-	-	1	-	-	-	-	-	-	-	1
Vallentuna	179	-	-	-	-	-	-	-	-	1	-	2	-	-
Vaxholm	66	-	-	-	-	-	-	-	-	-	-	-	-	-
Värmdö	204	2	-	2	-	-	1	-	-	-	1	1	-	4
Österåker	195	1	-	-	-	1	1	-	1	-	-	-	1	1
Uppsala län	2 733	9	-	3	1	5	2	1	1	8	10	12	6	12
Enköping	410	2	-	2	-	-	-	-	-	1	-	1	1	2
Heby	156	-	-	-	-	-	-	1	-	-	-	-	-	-
Häbo	90	1	-	-	-	1	-	-	-	-	2	-	-	-
Knivsta	93	-	-	-	-	-	-	-	1	-	-	-	-	-
Tierp	234	-	-	-	-	-	1	-	-	-	2	-	1	1
Uppsala	1 379	6	-	1	1	4	1	-	-	6	6	9	3	9
Älvkarleby	122	-	-	-	-	-	-	-	-	-	-	-	-	-
Östhammar	249	-	-	-	-	-	-	-	-	1	-	2	1	-
Södermanlands län	2 882	10	4	4	-	2	-	-	1	4	8	7	9	19
Eskilstuna	1 042	3	1	1	-	1	-	-	-	2	3	3	2	6
Flen	193	-	-	-	-	-	-	-	-	-	-	2	2	1
Gnesta	102	-	-	-	-	-	-	-	-	-	1	-	-	-
Katrineholm	385	2	1	-	-	1	-	-	-	-	1	-	1	2
Nyköping	532	-	-	-	-	-	-	-	-	2	2	1	4	1
Oxelösund	129	1	-	1	-	-	-	-	-	-	-	1	-	1
Strängnäs	307	2	1	1	-	-	-	-	-	-	1	-	-	5
Trosa	84	1	1	-	-	-	-	-	1	-	-	-	-	3
Vingåker	108	1	-	1	-	-	-	-	-	-	-	-	-	-

												Civilstånd ¹			
40–44	45–49	50–54	55–59	60–64	65–69	70–74	75–79	80–84	85–89	90–94	95–	Ogifta	Gifta	Änkl. och änkor	Från- skilda
702	1 054	1 735	2 858	4 723	5 589	7 052	11 125	16 706	19 646	13 135	5 531	12 459	30 028	36 894	12 348
148	229	335	574	940	1 024	1 212	1 776	2 690	3 127	2 271	1 094	2 202	4 949	5 823	2 811
84	109	157	245	408	538	595	939	1 341	1 666	1 067	446	1 077	2 499	2 974	1 230
52	63	130	207	317	387	461	698	1 027	1 161	760	350	715	1 981	2 151	899
148	229	335	574	940	1 024	1 212	1 776	2 690	3 127	2 271	1 094	2 202	4 949	5 823	2 811
128	184	283	449	831	967	1 168	1 836	2 895	3 463	2 230	900	1 877	5 282	6 445	2 023
51	78	158	246	381	485	654	1 046	1 654	2 045	1 213	588	1 228	2 932	3 723	879
98	154	279	459	722	852	1 063	1 694	2 359	2 799	1 981	886	1 735	4 662	5 344	1 906
152	208	319	526	838	1 114	1 378	2 206	3 217	4 008	2 721	1 109	2 472	5 953	7 343	2 397
76	94	176	288	492	558	785	1 252	1 850	2 175	1 392	510	1 417	3 006	4 169	1 242
19	43	89	138	249	253	354	583	959	995	607	219	688	1 494	1 853	556
30	64	96	178	270	336	438	732	1 082	1 034	720	225	840	1 750	2 194	534
148	229	335	574	940	1 024	1 212	1 776	2 690	3 127	2 271	1 094	2 202	4 949	5 823	2 811
6	12	8	26	28	43	51	56	77	76	44	15	66	163	145	86
-	8	2	7	6	12	18	29	46	56	63	28	30	99	117	33
5	5	3	9	13	13	16	10	24	24	12	8	13	60	50	21
6	7	16	27	39	45	48	66	71	83	55	21	62	158	184	96
11	11	14	30	41	40	47	72	91	96	71	22	79	202	181	102
7	5	12	17	33	33	34	59	74	71	34	21	46	161	128	75
5	2	8	8	22	23	32	45	61	107	84	33	36	161	182	54
5	9	11	21	37	47	33	79	109	113	82	41	70	193	233	110
6	6	7	23	36	38	51	78	110	126	71	31	62	217	230	76
-	1	2	3	4	5	2	4	2	15	5	1	6	16	19	6
2	9	2	11	14	17	30	33	36	47	33	16	30	88	94	41
1	1	2	4	7	11	10	10	14	19	6	12	11	38	35	16
3	9	8	17	15	24	33	34	45	43	25	10	35	107	92	39
3	5	9	11	30	27	23	40	67	76	56	25	38	155	139	54
1	-	13	20	28	38	41	60	122	142	87	30	73	180	227	116
58	101	153	241	383	349	485	745	1 279	1 552	1 206	645	1 208	1 905	2 838	1 390
4	5	9	11	15	30	26	36	65	77	56	17	46	89	144	81
8	12	16	25	39	67	73	100	133	112	99	39	100	265	254	126
4	2	8	7	16	18	31	28	39	41	15	7	24	105	57	39
2	7	9	12	35	37	32	55	73	68	64	24	43	185	134	67
4	5	10	13	23	27	18	37	30	53	21	10	35	90	78	63
-	2	2	7	21	9	14	26	16	20	13	7	16	55	38	30
2	2	3	5	16	20	17	18	27	41	16	9	22	63	74	20
-	1	1	2	4	2	6	10	13	17	7	3	6	24	27	9
1	1	6	8	15	28	20	26	36	25	21	8	23	87	62	32
4	1	1	9	20	21	21	20	30	27	25	11	22	83	61	29
14	41	49	74	152	168	194	293	484	611	401	191	372	927	1 072	362
-	4	6	7	27	32	35	42	72	90	58	30	41	146	164	59
-	2	2	5	6	11	7	17	40	33	25	7	19	55	63	19
-	4	2	10	6	8	9	11	13	14	9	1	13	39	30	8
-	3	3	3	2	4	10	13	18	18	13	5	14	32	40	7
1	2	6	4	9	10	19	25	48	58	34	13	31	76	105	22
10	18	20	35	87	77	81	142	222	322	221	104	201	448	522	208
2	3	4	1	2	8	8	17	24	25	17	11	13	40	56	13
1	5	6	9	13	18	25	26	47	51	24	20	40	91	92	26
30	36	63	97	152	197	214	345	520	616	384	170	323	983	1 195	381
10	10	25	31	57	67	66	133	195	220	153	56	123	331	448	140
3	2	5	9	11	21	15	20	25	36	28	13	18	59	76	40
1	2	2	5	7	12	6	8	17	20	15	6	14	42	36	10
4	4	8	3	11	20	21	46	81	94	52	35	38	126	185	36
6	12	7	24	25	32	49	56	91	128	68	24	62	179	214	77
1	1	5	8	7	8	11	18	26	21	15	5	12	55	43	19
3	2	5	11	19	22	28	43	57	55	37	17	31	115	122	39
-	2	-	3	9	11	8	5	15	13	7	6	10	35	30	9
2	1	6	3	6	4	10	16	13	29	9	8	15	41	41	11

2.3.2 (forts.)

Samtliga Storstadsområde Riksområde Län Kommun	Samt- liga	Ålder												
		Samt- liga under 1 år	Under 1 dag	1–6 dagar	7–27 dagar	28– 364 dagar	1–4	5–9	10–14	15–19	20–24	25–29	30–34	35–39
Östergötlands län	4 352	11	3	3	2	3	4	2	2	7	10	15	15	19
Boxholm	77	-	-	-	-	-	-	-	-	-	-	-	-	-
Finspång	259	1	-	1	-	-	-	-	-	1	-	1	-	-
Kinda	106	-	-	-	-	-	-	-	-	1	-	-	1	1
Linköping	1 235	4	1	1	-	2	2	-	-	2	2	7	2	2
Mjölby	269	-	-	-	-	-	-	-	-	-	-	1	1	1
Motala	498	2	1	-	1	-	1	2	-	2	1	2	1	3
Norrköping	1 317	3	1	1	-	1	1	-	1	1	4	4	8	9
Söderköping	129	-	-	-	-	-	-	-	-	-	1	-	-	-
Vadstena	90	-	-	-	-	-	-	-	-	-	-	-	1	-
Valdemarsvik	113	1	-	-	1	-	-	-	-	-	-	-	-	2
Ydre	58	-	-	-	-	-	-	-	-	-	-	-	-	-
Åtvidaberg	120	-	-	-	-	-	-	-	1	-	2	-	1	1
Ödeshög	81	-	-	-	-	-	-	-	-	-	-	-	-	-
Jönköpings län	3 497	12	4	2	3	3	2	1	2	6	13	10	8	15
Aneby	69	1	1	-	-	-	-	-	-	1	1	-	2	-
Eksjö	202	-	-	-	-	-	-	-	-	-	-	-	-	-
Gislaved	290	-	-	-	-	-	-	-	-	-	3	1	1	2
Gnosjö	76	1	1	-	-	-	-	-	-	-	1	-	-	-
Habo	65	-	-	-	-	-	-	-	1	-	-	1	-	-
Jönköping	1 150	2	1	-	-	1	1	1	-	3	6	2	2	5
Mullsjö	57	-	-	-	-	-	-	-	-	-	1	-	-	-
Nässjö	391	1	-	-	-	1	-	-	-	1	1	-	-	2
Sävsjö	136	-	-	-	-	-	-	-	-	-	-	-	-	-
Tranås	236	3	1	1	1	-	-	-	-	-	-	1	-	3
Vaggeryd	142	-	-	-	-	-	-	-	-	-	-	1	-	1
Vetlanda	342	2	-	1	1	-	1	-	1	1	1	1	2	-
Värnamo	341	2	-	-	1	1	-	-	-	-	-	2	1	2
Kronobergs län	1 852	5	-	2	1	2	1	-	1	4	3	5	7	6
Alvesta	209	-	-	-	-	-	-	-	-	-	-	1	-	1
Lessebo	97	-	-	-	-	-	-	-	-	-	-	-	-	1
Ljungby	284	-	-	-	-	-	-	-	-	-	-	1	2	-
Markaryd	128	-	-	-	-	-	-	-	-	-	1	-	-	-
Tingsryd	172	1	-	-	-	1	-	-	-	-	-	-	1	-
Uppvidinge	125	-	-	-	-	-	-	-	-	-	-	-	-	-
Växjö	645	4	-	2	1	1	1	-	1	3	2	3	4	3
Älmhult	192	-	-	-	-	-	-	-	-	1	-	-	-	1
Kalmar län	2 834	14	6	1	3	4	1	2	1	5	4	6	12	8
Borgholm	159	-	-	-	-	-	-	-	-	2	-	-	1	-
Emmaboda	126	-	-	-	-	-	-	-	-	-	1	-	-	-
Hultsfred	201	1	1	-	-	-	-	-	1	-	-	-	1	2
Högsby	93	-	-	-	-	-	-	-	-	-	-	-	1	-
Kalmar	653	3	2	-	-	1	-	1	-	-	1	3	5	-
Mönsterås	165	1	-	-	1	-	-	-	-	-	-	-	-	1
Mörbylånga	168	-	-	-	-	-	-	-	-	1	-	1	-	2
Nybro	256	3	1	1	-	1	-	-	-	2	-	1	-	1
Oskarshamn	289	1	1	-	-	-	1	-	-	-	-	-	3	-
Torsås	90	2	-	-	2	-	-	1	-	-	1	-	-	1
Vimmerby	183	-	-	-	-	-	-	-	-	-	-	1	-	-
Västervik	451	3	1	-	-	2	-	-	-	-	1	-	1	1
Gotlands län	579	3	-	2	-	1	-	-	-	1	2	-	-	3
Gotland	579	3	-	2	-	1	-	-	-	1	2	-	-	3
Blekinge län	1 698	2	1	-	1	-	-	1	-	1	1	6	7	13
Karlshamn	379	1	1	-	-	-	-	-	-	-	-	2	-	2
Karlskrona	658	1	-	-	1	-	-	1	-	1	-	3	6	5
Olofström	180	-	-	-	-	-	-	-	-	-	-	-	-	1
Ronneby	303	-	-	-	-	-	-	-	-	-	1	1	1	4
Sölvesborg	178	-	-	-	-	-	-	-	-	-	-	-	-	1
Skåne län	11 949	41	13	8	8	12	9	5	4	32	34	37	48	60
Bjuv	134	3	-	1	1	1	-	-	-	-	1	-	1	-
Bromölla	112	2	1	1	-	-	-	-	-	1	-	1	-	-
Burlöv	159	-	-	-	-	-	-	-	-	-	-	-	2	-
Båstad	171	-	-	-	-	-	-	-	1	-	-	-	-	-

												Civilstånd ¹			
40-44	45-49	50-54	55-59	60-64	65-69	70-74	75-79	80-84	85-89	90-94	95-	Ogifta	Gifta	Änkl. och änkor	Från- skilda
30	51	70	130	224	253	336	523	844	957	620	229	519	1 516	1 808	509
-	2	-	1	5	4	3	11	14	19	17	1	11	28	27	11
1	-	2	13	14	19	17	31	52	61	38	8	36	90	111	22
-	1	1	1	6	6	8	11	13	26	26	4	21	35	44	6
6	14	24	39	55	64	83	153	254	276	179	67	143	445	511	136
3	3	5	14	11	16	19	32	55	54	30	24	39	93	108	29
5	7	12	9	25	20	38	59	84	121	79	25	58	173	211	56
12	18	21	39	76	77	122	159	263	266	168	65	141	445	539	192
3	2	2	4	7	10	8	11	27	32	16	6	21	50	46	12
-	-	2	3	5	4	8	17	14	14	14	8	8	28	41	13
-	2	1	2	7	10	7	12	25	23	14	7	12	37	53	11
-	-	-	1	2	5	4	7	9	16	10	4	7	24	25	2
-	1	-	3	6	10	12	11	16	27	21	8	17	39	56	8
-	1	-	1	5	8	7	9	18	22	8	2	5	29	36	11
20	23	70	91	135	197	235	438	664	861	493	201	475	1 225	1 468	329
-	-	4	1	2	3	4	7	10	19	12	2	12	20	31	6
1	4	5	6	13	9	7	34	45	42	24	12	26	77	82	17
1	2	7	4	13	20	16	37	48	62	49	24	38	110	115	27
-	1	1	1	4	3	5	13	13	14	15	4	10	29	30	7
1	-	-	-	4	6	9	6	17	13	6	1	7	32	18	8
8	4	27	35	45	72	80	143	195	285	174	60	150	391	484	125
-	-	1	2	1	4	4	9	14	13	4	4	9	23	20	5
2	-	7	18	14	18	29	46	72	101	48	31	56	145	165	25
-	1	2	3	3	4	9	23	32	37	14	8	25	36	59	16
-	2	4	6	8	12	13	29	39	65	39	12	30	71	110	25
1	1	2	1	6	8	12	10	32	41	16	10	20	46	67	9
2	3	4	7	12	20	21	43	66	92	43	20	47	114	153	28
4	5	6	7	10	18	26	38	81	77	49	13	45	131	134	31
8	17	32	39	80	88	140	189	348	463	264	152	267	623	794	168
1	2	5	-	3	9	14	17	58	44	33	21	22	69	103	15
1	3	1	1	5	3	4	10	16	29	10	13	4	28	60	5
2	2	4	4	10	11	22	28	59	74	40	25	51	88	121	24
1	-	4	2	6	6	7	16	23	36	15	11	22	39	53	14
-	1	-	5	7	5	15	15	36	51	28	7	32	58	69	13
2	-	3	4	6	2	13	11	18	33	25	8	14	35	67	9
1	7	13	17	31	43	53	73	105	138	89	54	97	234	251	63
-	2	2	6	12	9	12	19	33	58	24	13	25	72	70	25
17	33	47	99	130	166	232	353	543	593	381	187	405	897	1 217	315
-	3	3	6	7	7	9	25	25	33	30	8	23	48	71	17
-	1	3	6	3	8	11	21	23	28	13	8	16	51	51	8
3	2	2	7	9	9	19	30	32	37	32	14	33	67	85	16
-	-	1	2	6	6	4	13	12	24	11	13	12	30	43	8
4	13	12	18	26	41	49	71	124	156	86	40	79	197	288	89
3	-	2	7	7	15	17	18	39	33	15	7	16	67	60	22
-	2	2	7	7	8	19	23	28	37	27	4	28	48	76	16
2	3	3	10	12	18	23	33	45	38	40	22	39	72	112	33
1	-	5	15	21	18	25	37	62	46	37	17	41	86	125	37
-	2	2	2	7	2	2	9	14	26	13	6	24	28	34	4
-	2	4	7	6	8	13	20	41	41	26	14	27	61	82	13
4	5	8	12	19	26	41	53	98	94	51	34	67	142	190	52
6	5	9	17	36	34	47	66	99	128	75	48	81	187	244	67
6	5	9	17	36	34	47	66	99	128	75	48	81	187	244	67
8	9	33	55	95	105	129	217	294	343	274	105	229	557	685	227
1	-	8	18	26	22	28	54	66	65	59	27	41	135	146	57
5	4	19	18	32	43	40	88	109	132	112	39	97	209	266	86
1	4	2	5	11	10	15	24	29	35	32	11	25	73	69	13
1	1	3	9	15	15	30	29	52	75	45	21	46	77	127	53
-	-	1	5	11	15	16	22	38	36	26	7	20	63	77	18
90	145	246	404	627	747	934	1 477	2 065	2 456	1 707	781	1 506	4 105	4 659	1 679
-	5	5	2	10	16	8	14	21	26	14	8	14	42	58	20
1	2	1	6	6	7	13	14	21	16	17	4	18	47	38	9
4	1	6	9	5	15	10	25	31	21	20	10	17	63	53	26
-	3	2	1	3	8	15	27	31	34	30	16	15	65	72	19

2.3.2 (forts.)

Samtliga Storstadsområde Riksområde Län Kommun	Samt- liga	Ålder												
		Samt- liga under 1 år	Under 1 dag	1–6 dagar	7–27 dagar	28– 364 dagar	1–4	5–9	10–14	15–19	20–24	25–29	30–34	35–39
Eslöv	256	2	2	-	-	-	-	-	-	1	-	-	2	-
Helsingborg	1 254	3	-	2	-	1	1	-	-	3	1	6	3	7
Hässleholm	551	1	-	-	-	1	-	1	-	-	2	4	1	2
Höganäs	253	-	-	-	-	-	-	-	1	-	1	-	2	1
Hörby	173	-	-	-	-	-	1	-	1	-	-	-	1	2
Höör	160	1	-	1	-	-	-	-	-	-	2	2	1	-
Klippan	190	1	-	1	-	-	-	-	-	-	-	-	2	3
Kristianstad	781	1	-	-	-	1	1	-	-	2	3	1	3	6
Kävlinge	199	1	-	-	-	1	-	1	-	1	-	1	1	-
Landskrona	442	1	-	-	-	1	2	-	-	2	1	1	3	1
Lomma	152	-	-	-	-	-	-	-	-	-	1	-	-	1
Lund	753	3	1	1	1	-	1	-	-	3	3	3	4	5
Malmö	2 949	13	5	1	4	3	-	-	-	9	9	12	11	13
Osby	155	-	-	-	-	-	-	-	-	-	1	1	-	-
Perstorp	92	-	-	-	-	-	-	-	-	-	-	-	-	-
Simrishamn	300	-	-	-	-	-	-	-	-	1	-	-	1	2
Sjöbo	206	1	-	-	1	-	2	-	-	1	1	-	1	-
Skurup	174	-	-	-	-	-	-	-	-	2	-	-	1	1
Staffanstorp	131	1	1	-	-	-	-	1	-	1	-	-	-	2
Svalöv	129	2	2	-	-	-	-	-	-	-	-	-	1	1
Svedala	162	-	-	-	-	-	-	-	-	1	-	-	1	1
Tomelilla	161	1	-	-	-	1	-	1	-	1	1	1	3	1
Trelleborg	432	2	-	-	1	1	-	1	-	-	1	1	-	2
Vellinge	219	-	-	-	-	-	-	-	-	-	3	-	1	1
Ystad	336	-	-	-	-	-	-	-	-	-	1	1	1	2
Åstorp	121	-	-	-	-	-	1	-	-	1	-	1	-	3
Ängelholm	396	1	-	-	-	1	-	-	-	2	1	1	-	-
Örkelljunga	99	-	-	-	-	-	-	-	1	-	-	-	-	1
Östra Göinge	147	1	1	-	-	-	-	-	-	-	1	-	1	2
Hallands län	2 780	5	1	3	-	1	3	-	3	13	7	7	2	13
Falkenberg	441	2	-	2	-	-	1	-	-	3	2	1	-	3
Halmstad	869	1	1	-	-	-	2	-	1	5	1	3	-	4
Hylte	114	-	-	-	-	-	-	-	-	1	-	1	-	-
Kungsbacka	538	2	-	1	-	1	-	-	1	1	1	-	-	2
Laholm	240	-	-	-	-	-	-	-	-	1	1	-	-	1
Varberg	578	-	-	-	-	-	-	-	1	2	2	2	2	3
Västra Götalands län	15 385	38	10	9	5	14	13	8	8	31	48	45	43	82
Ale	210	-	-	-	-	-	-	-	-	2	2	2	1	-
Alingsås	395	1	1	-	-	-	-	2	-	-	-	2	1	1
Bengtsfors	149	-	-	-	-	-	-	-	-	-	1	-	-	3
Bollebygd	66	-	-	-	-	-	-	-	-	-	-	-	-	1
Borås	1 070	4	1	-	-	3	-	-	-	1	6	5	2	3
Dals-Ed	70	-	-	-	-	-	-	-	-	1	-	-	-	-
Essunga	74	-	-	-	-	-	-	-	-	-	-	-	-	-
Falköping	352	1	-	-	-	1	-	-	-	-	2	-	2	1
Färgelanda	93	-	-	-	-	-	-	-	-	-	-	1	-	1
Grästorp	68	-	-	-	-	-	-	-	-	-	-	-	-	1
Gullspång	90	-	-	-	-	-	-	-	-	-	1	-	-	-
Göteborg	4 554	7	2	-	3	2	8	3	6	11	18	17	14	40
Götene	132	-	-	-	-	-	-	-	-	-	-	-	1	-
Herrljunga	104	-	-	-	-	-	-	-	-	-	-	-	-	1
Hjo	97	-	-	-	-	-	-	-	-	-	-	-	-	-
Härryda	194	-	-	-	-	-	-	-	-	2	-	2	2	1
Karlsborg	109	-	-	-	-	-	-	-	-	1	1	-	-	-
Kungälv	312	-	-	-	-	-	-	-	-	-	-	-	1	-
Lerum	300	-	-	-	-	-	1	-	-	-	1	2	1	2
Lidköping	381	1	-	-	-	1	1	1	1	-	-	-	2	1
Lilla Edet	113	-	-	-	-	-	-	-	-	-	-	-	1	1
Lysekil	161	-	-	-	-	-	-	-	-	-	1	-	-	1
Mariestad	274	1	-	1	-	-	-	-	-	3	-	-	-	1
Mark	363	2	-	1	-	1	-	-	-	-	-	1	1	2
Mellerud	128	1	-	1	-	-	-	-	-	-	2	1	-	-
Munkedal	123	2	1	1	-	-	-	-	-	1	-	1	-	-
Mölnadal	491	2	-	1	-	1	-	-	-	1	2	1	3	2
Orust	136	-	-	-	-	-	-	-	-	-	-	-	-	1
Partille	266	2	1	1	-	-	-	-	-	-	-	-	-	-

												Civilstånd ¹			
40–44	45–49	50–54	55–59	60–64	65–69	70–74	75–79	80–84	85–89	90–94	95–	Ogifta	Gifta	Änkl. och Änkor	Från- skilda
6	2	6	6	9	15	20	26	53	48	43	17	33	91	100	32
6	14	28	44	68	75	89	168	208	264	173	93	137	409	500	208
2	5	9	13	23	32	38	67	84	125	99	43	74	202	214	61
1	1	4	8	14	12	28	34	37	52	38	19	35	97	95	26
3	4	5	7	8	9	16	17	26	38	26	9	20	70	61	22
1	3	6	3	9	4	12	18	33	24	29	12	22	65	56	17
2	3	2	6	14	13	15	19	38	43	17	12	27	64	79	20
3	13	16	27	36	41	52	102	123	170	136	45	99	270	326	86
2	1	6	11	18	15	17	29	31	33	20	11	23	79	66	31
3	4	8	18	21	40	41	48	76	93	54	25	57	140	187	58
-	-	5	11	10	7	11	20	32	24	23	7	9	68	57	18
4	5	19	40	45	45	51	80	128	161	98	55	131	226	285	111
22	41	52	96	147	183	235	355	525	638	409	179	366	927	1 125	531
1	-	2	3	8	6	10	16	25	35	24	23	27	39	77	12
2	1	2	2	5	5	8	12	18	17	17	3	11	28	33	20
2	3	5	9	10	16	25	40	59	55	47	25	42	91	126	41
-	5	4	12	22	7	16	21	29	33	42	9	34	63	87	22
2	-	7	4	7	14	17	23	34	34	21	7	27	67	63	17
2	2	5	3	8	14	8	14	23	27	10	10	14	52	43	22
1	3	2	4	13	6	5	17	19	29	21	5	24	54	40	11
1	-	4	4	12	15	17	25	27	28	18	8	15	65	60	22
1	1	4	6	5	12	7	22	26	31	25	12	32	46	66	17
5	7	11	12	33	36	40	63	72	81	40	25	41	177	158	56
3	1	3	8	14	24	23	20	38	42	29	9	17	101	85	16
1	3	4	10	17	18	30	45	64	64	56	19	32	136	132	36
-	2	4	4	1	7	15	14	21	25	15	7	19	36	49	17
3	3	5	6	19	15	29	47	67	96	62	39	43	134	170	49
5	2	2	4	2	6	1	14	20	18	17	6	15	32	40	12
1	5	2	5	5	9	12	21	25	31	17	9	16	59	58	14
24	28	50	94	103	176	217	322	452	640	446	175	321	986	1 136	337
2	4	10	13	13	24	35	45	74	97	83	29	67	141	183	50
9	6	14	25	29	55	65	101	137	212	139	60	82	289	384	114
2	1	2	3	1	8	9	18	27	18	16	7	19	50	35	10
8	7	10	27	21	36	47	65	92	111	75	32	45	226	208	59
1	2	5	6	13	18	18	20	35	61	47	11	23	92	99	26
2	8	9	20	26	35	43	73	87	141	86	36	85	188	227	78
128	180	269	432	735	938	1 161	1 884	2 765	3 368	2 275	934	2 151	4 967	6 207	2 060
1	-	7	7	18	15	17	23	31	45	28	11	29	69	88	24
4	5	9	9	17	32	24	46	71	96	57	18	56	129	162	48
1	2	-	5	5	8	14	17	28	32	26	7	20	50	62	17
-	2	2	3	2	4	5	9	9	11	11	7	8	22	24	12
5	10	13	24	39	56	95	137	204	224	170	72	137	347	440	146
1	-	1	1	7	4	2	7	11	19	13	3	23	20	21	6
-	1	-	2	3	5	9	8	9	16	18	3	11	23	32	8
2	6	6	8	11	13	22	41	70	90	50	27	59	120	140	33
-	-	1	3	1	8	5	10	23	19	12	9	19	27	36	11
-	-	-	1	4	2	5	7	17	15	13	3	9	21	33	5
1	-	2	-	4	4	5	11	21	24	11	6	13	36	34	7
60	68	83	143	234	304	333	535	794	972	636	268	687	1 313	1 736	818
1	2	-	4	7	4	9	19	23	40	13	9	18	40	59	15
-	1	2	3	3	4	8	8	25	23	20	6	15	39	40	10
-	-	1	4	4	5	10	16	13	19	11	14	14	37	41	5
1	4	4	3	9	13	9	29	44	39	19	13	21	81	72	20
-	-	-	4	4	4	8	11	26	27	14	9	7	37	58	7
-	-	6	5	12	26	33	50	55	71	43	10	40	119	109	44
2	5	10	7	20	27	30	41	40	54	38	19	40	106	114	40
5	2	-	8	20	27	29	50	72	85	56	20	42	122	187	30
-	4	2	4	7	13	9	14	19	23	11	5	19	43	36	15
1	-	2	3	10	5	16	17	30	36	24	15	21	47	77	16
4	2	3	9	10	20	15	35	49	66	35	21	42	86	117	29
1	6	3	8	10	20	29	43	60	72	71	34	52	122	165	24
-	3	-	3	5	10	13	16	24	24	17	9	28	42	43	15
1	-	5	4	6	6	6	15	25	25	18	8	23	36	53	11
1	7	15	24	28	28	32	53	85	112	67	28	63	158	194	76
2	2	3	4	6	7	8	17	23	28	23	12	14	55	52	15
3	5	4	6	17	18	30	33	44	48	41	15	21	99	107	39

2.3.2 (forts.)

Samtliga Storstadsområde Riksområde Län Kommun	Samt- liga	Ålder												
		Samt- liga under 1 år	Under 1 dag	1–6 dagar	7–27 dagar	28– 364 dagar	1–4	5–9	10–14	15–19	20–24	25–29	30–34	35–39
Skara	224	-	-	-	-	-	-	-	-	-	-	1	-	3
Skövde	516	-	-	-	-	-	-	-	-	-	3	2	2	1
Sotenäs	130	-	-	-	-	-	-	-	-	1	-	-	-	-
Stenungsund	142	2	-	-	-	2	-	-	-	1	2	1	-	1
Strömstad	150	-	-	-	-	-	-	-	-	-	-	-	-	1
Svenljunga	142	1	1	-	-	-	-	-	-	-	-	-	-	1
Tanum	169	1	1	-	-	-	-	1	-	1	-	-	-	-
Tibro	124	-	-	-	-	-	-	-	-	1	-	1	1	1
Tidaholm	157	-	-	-	-	-	-	-	-	1	1	1	-	-
Tjörn	134	1	-	-	1	-	-	-	-	-	-	-	-	-
Tranemo	136	-	-	-	-	-	-	-	-	-	-	1	-	-
Trollhättan	557	2	1	1	-	-	1	-	1	2	1	1	5	4
Töreboda	118	-	-	-	-	-	-	-	-	1	-	-	-	-
Uddevalla	573	2	-	1	-	1	1	1	-	1	1	-	-	2
Ulricehamn	250	1	-	1	-	-	-	-	-	-	-	1	-	-
Vara	196	1	-	-	1	-	-	-	-	-	-	1	1	2
Värgårda	100	2	1	-	-	1	-	-	-	-	-	1	1	-
Vänersborg	391	1	-	-	-	1	-	-	-	1	-	-	-	2
Ämål	170	-	-	-	-	-	1	-	-	-	-	-	-	-
Öckerö	131	-	-	-	-	-	-	-	-	-	1	-	1	-
Värmlands län	3 175	5	-	2	1	2	-	2	1	8	17	10	8	15
Arvika	347	2	-	1	-	1	-	-	-	1	6	1	1	4
Eda	99	-	-	-	-	-	-	-	-	-	-	-	-	-
Filipstad	161	-	-	-	-	-	-	-	-	-	-	1	1	-
Forshaga	115	-	-	-	-	-	-	-	-	-	-	1	-	1
Grums	112	-	-	-	-	-	-	-	-	2	-	-	-	-
Hagfors	210	-	-	-	-	-	-	-	-	1	2	3	-	1
Hammarö	139	-	-	-	-	-	-	-	-	1	-	-	-	1
Karlstad	759	1	-	-	-	1	-	1	-	2	-	3	5	1
Kil	108	-	-	-	-	-	-	-	-	-	2	1	-	1
Kristinehamn	331	2	-	1	1	-	-	-	-	-	-	-	-	3
Munkfors	60	-	-	-	-	-	-	-	-	-	1	-	-	-
Storfors	54	-	-	-	-	-	-	-	-	-	-	-	-	-
Sunne	180	-	-	-	-	-	-	-	-	-	2	-	-	2
Säffle	197	-	-	-	-	-	-	-	-	-	2	-	-	-
Torsby	174	-	-	-	-	-	-	1	1	1	2	-	-	1
Ärjäng	129	-	-	-	-	-	-	-	-	-	-	-	1	-
Örebro län	3 000	9	2	3	2	2	2	-	1	6	6	9	8	8
Askersund	144	-	-	-	-	-	-	-	-	1	-	2	-	-
Degerfors	135	-	-	-	-	-	-	-	-	-	-	-	-	-
Hallsberg	164	-	-	-	-	-	1	-	-	-	-	1	1	-
Hällefors	100	-	-	-	-	-	-	-	-	-	-	-	-	1
Karlskoga	391	1	-	-	-	1	1	-	-	2	-	2	-	1
Kumla	199	-	-	-	-	-	-	-	-	1	1	-	1	1
Laxå	91	-	-	-	-	-	-	-	-	-	-	-	-	-
Lekeberg	75	-	-	-	-	-	-	-	-	-	-	-	-	-
Lindesberg	267	1	1	-	-	-	-	-	-	-	-	-	2	1
Ljusnarsberg	74	-	-	-	-	-	-	-	-	-	-	1	1	-
Nora	115	-	-	-	-	-	-	-	-	-	-	-	-	-
Örebro	1 245	7	1	3	2	1	-	-	-	3	5	3	3	4
Västmanlands län	2 660	4	-	1	2	1	-	3	-	2	8	5	5	13
Arboga	171	-	-	-	-	-	-	-	-	-	-	-	-	1
Fagersta	155	-	-	-	-	-	-	-	-	-	2	-	-	-
Hallstahammar	189	-	-	-	-	-	-	-	-	-	1	-	-	-
Kungsör	83	1	-	-	1	-	-	-	-	-	1	1	-	-
Köping	301	2	-	1	1	-	-	1	-	-	-	-	1	4
Norberg	73	-	-	-	-	-	-	-	-	-	-	-	-	-
Sala	244	-	-	-	-	-	-	-	-	-	1	1	1	1
Skinnskatteberg	69	-	-	-	-	-	-	-	-	-	-	-	-	-
Surahammar	110	1	-	-	-	1	-	-	-	-	-	-	-	2
Västerås	1 265	-	-	-	-	-	-	2	-	2	3	3	3	5

												Civilstånd ¹			
40-44	45-49	50-54	55-59	60-64	65-69	70-74	75-79	80-84	85-89	90-94	95-	Ogifta	Gifta	Änkl. och änkor	Från- skilda
4	3	4	2	11	8	13	28	47	55	34	11	30	79	99	16
5	8	6	20	28	27	36	57	91	115	84	31	63	190	204	59
-	1	-	2	4	5	9	16	22	27	29	14	6	44	67	13
1	1	1	4	9	12	9	17	25	28	20	8	21	48	50	23
-	-	3	6	8	10	13	16	33	33	19	8	14	48	62	26
2	3	1	3	2	10	9	9	33	39	24	5	19	38	72	13
1	-	5	5	5	12	10	23	33	32	32	8	29	62	60	18
-	-	3	3	2	6	8	16	22	24	23	14	13	42	59	10
1	-	3	5	6	9	9	20	27	42	23	9	13	57	71	16
1	1	3	4	8	10	9	18	19	35	19	6	21	54	45	14
2	1	3	2	5	7	7	14	29	31	23	11	18	43	68	7
5	6	13	19	30	32	49	56	103	128	74	25	86	197	210	64
1	1	5	3	6	6	8	15	19	27	24	2	22	33	48	15
2	2	10	18	22	27	46	93	104	128	84	29	60	171	258	84
1	4	6	8	9	8	19	39	40	49	44	21	36	91	100	23
2	4	4	2	14	9	11	25	40	40	26	14	44	48	83	21
-	2	4	-	6	5	6	10	25	19	18	1	20	34	39	7
1	3	8	11	18	29	37	54	64	82	64	16	58	127	144	62
-	1	-	4	11	10	10	25	22	47	32	7	13	61	83	13
2	2	3	2	8	4	13	15	22	32	13	13	14	54	53	10
26	45	60	105	154	187	252	431	557	680	439	173	493	950	1 317	415
5	2	6	13	20	18	26	42	64	71	48	17	66	96	140	45
-	2	2	4	2	4	10	24	17	19	6	9	12	33	41	13
3	1	3	6	9	8	15	21	32	33	20	8	23	49	65	24
-	3	3	3	7	10	5	17	22	24	17	2	13	35	50	17
-	1	1	5	6	5	7	18	19	22	19	7	15	35	50	12
3	1	3	7	9	17	16	27	37	41	31	11	41	66	81	22
1	-	4	5	8	9	11	19	22	31	21	6	16	48	59	16
6	11	16	19	36	51	61	102	141	174	90	39	96	238	307	118
-	2	2	3	7	7	8	9	21	22	16	7	10	33	47	18
3	9	11	16	18	19	31	38	46	78	36	21	55	95	131	50
-	2	-	2	2	4	4	12	7	16	9	1	7	17	27	9
1	2	1	1	5	3	2	7	6	15	6	5	7	21	18	8
2	2	2	6	9	6	16	24	30	30	36	13	34	49	78	19
1	2	3	3	7	7	12	29	34	48	37	12	26	52	105	14
-	2	2	5	6	16	16	28	30	31	22	10	46	45	61	22
1	3	1	7	3	3	12	14	29	25	25	5	26	38	57	8
25	32	51	84	154	174	223	344	541	705	445	173	377	986	1 250	387
1	-	3	5	11	5	16	16	20	33	19	12	24	41	62	17
1	-	2	3	8	16	5	18	25	28	23	6	16	38	63	18
2	3	3	4	5	9	15	18	29	44	18	11	17	58	74	15
-	-	-	5	7	5	5	12	17	28	13	7	18	27	45	10
-	2	4	9	22	29	31	44	57	95	65	26	41	113	190	47
2	5	6	10	10	12	12	22	39	43	27	7	26	71	75	27
2	-	3	-	3	4	9	11	21	20	11	7	11	29	45	6
1	-	1	2	6	4	4	7	14	23	9	4	13	23	32	7
3	2	1	6	10	14	24	28	55	66	43	11	36	81	114	36
-	1	3	2	2	2	3	4	12	18	19	6	14	16	32	12
1	4	3	-	7	5	10	18	24	24	15	4	13	40	50	12
12	15	22	38	63	69	89	146	228	283	183	72	148	449	468	180
29	24	50	64	149	175	201	331	506	574	380	137	286	870	1 120	384
3	3	2	4	12	11	12	19	35	33	27	9	17	59	70	25
1	1	4	2	10	7	11	22	36	28	27	4	21	43	68	23
3	2	5	3	9	12	15	27	31	48	24	9	19	62	89	19
1	-	2	1	3	10	-	17	10	25	7	4	10	21	37	15
4	3	6	7	20	26	25	36	52	55	46	13	44	110	111	36
2	-	1	1	1	4	3	12	5	24	16	4	7	18	39	9
3	2	4	6	14	17	11	19	59	57	31	17	34	85	109	16
-	1	2	1	4	5	5	5	13	18	10	5	4	23	31	11
2	2	2	-	4	13	18	8	19	17	13	9	13	38	47	12
10	10	22	39	72	70	101	166	246	269	179	63	117	411	519	218

2.3.2 (forts.)

Samtliga Storstadsområde Riksområde Län Kommun	Samt- liga	Ålder												
		Samt- liga under 1 år	Under 1 dag	1–6 dagar	7–27 dagar	28– 364 dagar	1–4	5–9	10–14	15–19	20–24	25–29	30–34	35–39
Dalarnas län	3 232	7	4	-	-	3	1	1	1	11	11	7	10	10
Avesta	299	-	-	-	-	-	1	-	-	2	2	3	1	1
Borlänge	483	1	-	-	-	1	-	-	-	-	1	1	1	2
Falun	513	3	3	-	-	-	-	-	-	2	2	2	3	2
Gagnef	106	-	-	-	-	-	-	-	-	-	-	-	-	-
Hedemora	191	-	-	-	-	-	-	-	-	1	1	-	-	1
Leksand	165	-	-	-	-	-	-	-	1	1	1	-	-	1
Ludvika	402	1	-	-	-	1	-	1	-	1	1	-	2	2
Malung	148	2	1	-	-	1	-	-	-	1	1	-	-	-
Mora	222	-	-	-	-	-	-	-	-	-	1	-	1	-
Orsa	79	-	-	-	-	-	-	-	-	1	-	-	-	1
Rättvik	161	-	-	-	-	-	-	-	-	-	-	1	-	-
Smedjebacken	131	-	-	-	-	-	-	-	-	2	-	-	-	-
Säter	121	-	-	-	-	-	-	-	-	-	-	-	1	-
Vansbro	100	-	-	-	-	-	-	-	-	-	-	-	1	-
Älvdalen	111	-	-	-	-	-	-	-	-	-	1	-	-	-
Gävleborgs län	3 427	6	2	-	1	3	2	3	-	10	8	11	12	9
Bollnäs	360	-	-	-	-	-	1	-	-	1	2	1	-	-
Gävle	1 023	1	1	-	-	-	-	2	-	2	1	4	7	3
Höfors	148	-	-	-	-	-	-	-	-	-	1	-	-	1
Hudiksvall	459	3	1	-	1	1	-	-	-	3	1	1	-	2
Ljusdal	278	-	-	-	-	-	1	1	-	1	-	-	2	-
Nordanstig	146	-	-	-	-	-	-	-	-	-	1	2	-	-
Ockelbo	89	-	-	-	-	-	-	-	-	1	-	-	-	-
Ovanåker	132	-	-	-	-	-	-	-	-	-	1	-	-	-
Sandviken	427	1	-	-	-	1	-	-	-	2	-	2	1	2
Söderhamn	365	1	-	-	-	1	-	-	-	-	1	1	2	1
Västernorrlands län	3 024	6	-	1	3	2	2	-	3	6	10	5	8	15
Härnösand	291	-	-	-	-	-	-	-	-	3	-	-	1	2
Kramfors	323	-	-	-	-	-	-	-	-	-	-	-	4	1
Sollefteå	337	-	-	-	-	-	-	-	-	-	2	-	1	1
Sundsvall	1 042	4	-	-	3	1	1	-	2	3	4	2	1	8
Timrå	209	-	-	-	-	-	-	-	1	-	-	2	-	1
Ånge	199	-	-	-	-	-	-	-	-	-	1	-	-	1
Örnsköldsvik	623	2	-	1	-	1	1	-	-	-	3	1	1	1
Jämtlands län	1 567	3	-	1	-	2	1	-	1	5	4	5	1	8
Berg	107	-	-	-	-	-	-	-	-	-	-	1	-	-
Bräcke	93	-	-	-	-	-	1	-	-	1	-	-	1	-
Härjedalen	193	1	-	1	-	-	-	-	-	2	1	1	-	1
Krokom	145	-	-	-	-	-	-	-	-	1	-	1	-	-
Ragunda	92	-	-	-	-	-	-	-	-	-	-	-	-	-
Strömsund	218	-	-	-	-	-	-	-	-	-	1	-	-	-
Åre	101	-	-	-	-	-	-	-	-	-	-	1	-	1
Östersund	618	2	-	-	-	2	-	-	1	1	2	1	-	6
Västerbottens län	2 528	7	3	2	-	2	1	-	1	7	8	9	3	13
Bjurholm	34	-	-	-	-	-	-	-	-	-	-	-	-	-
Dorotea	59	-	-	-	-	-	-	-	-	-	-	-	-	-
Lycksele	158	1	-	-	-	1	-	-	-	1	-	1	-	1
Malå	44	-	-	-	-	-	-	-	-	-	-	1	-	-
Nordmaling	78	-	-	-	-	-	-	-	-	-	1	-	-	1
Norsjö	61	-	-	-	-	-	-	-	-	-	-	-	-	-
Robertsfors	96	-	-	-	-	-	-	-	-	-	-	-	-	-
Skellefteå	767	2	1	-	-	1	1	-	-	3	1	2	1	5
Sorsele	47	-	-	-	-	-	-	-	-	-	-	1	-	-
Storuman	86	1	-	1	-	-	-	-	-	-	-	-	-	-
Umeå	746	2	1	1	-	-	-	-	-	2	3	3	2	4
Vilhelmina	108	-	-	-	-	-	-	-	-	-	1	-	-	2
Vindeln	79	-	-	-	-	-	-	-	1	-	-	-	-	-
Vännäs	110	1	1	-	-	-	-	-	-	1	2	1	-	-
Åsele	55	-	-	-	-	-	-	-	-	-	-	-	-	-

												Civilstånd ¹			
40-44	45-49	50-54	55-59	60-64	65-69	70-74	75-79	80-84	85-89	90-94	95-	Ogifta	Gifta	Änkl. och änkor	Från- skilda
22	22	60	89	162	171	256	389	618	743	470	171	434	1 004	1 409	385
1	1	11	5	12	16	30	34	66	64	35	14	32	107	117	43
3	6	11	17	27	27	41	72	90	94	68	21	66	151	204	62
5	2	7	14	27	27	39	58	96	102	87	35	73	158	222	60
-	1	1	4	6	3	9	9	21	29	15	8	12	37	49	8
2	2	5	4	11	9	17	20	34	50	24	10	19	58	74	40
1	-	4	3	6	7	14	18	31	43	26	8	23	57	73	12
-	2	9	10	23	21	22	51	82	98	54	22	49	114	188	51
1	-	-	3	12	7	8	21	27	36	24	5	25	41	69	13
-	4	2	11	9	16	10	23	39	50	40	16	40	62	100	20
1	-	-	2	3	4	8	7	11	28	10	3	9	24	38	8
2	2	2	2	7	7	14	13	31	37	28	15	25	42	72	22
-	1	1	4	8	7	7	15	29	37	13	7	11	47	60	13
3	-	2	3	3	10	13	17	28	19	17	5	14	43	42	22
2	-	1	2	2	6	12	12	18	30	13	1	18	28	51	3
1	1	4	5	6	4	12	19	15	26	16	1	18	35	50	8
28	27	56	94	176	200	277	432	675	752	483	166	490	1 052	1 443	442
2	2	5	7	21	19	30	49	71	87	45	17	42	122	154	42
9	12	16	34	56	57	82	144	191	209	145	48	148	297	430	148
-	-	3	1	6	6	19	19	28	31	25	8	13	51	63	21
3	6	4	21	25	37	26	60	94	111	46	16	83	145	172	59
2	-	6	6	19	17	17	37	53	50	53	13	56	85	105	32
2	1	4	4	10	7	17	12	23	33	23	7	27	47	51	21
1	1	2	3	3	3	12	13	19	18	10	3	13	29	36	11
1	2	1	1	7	8	6	13	37	30	17	8	23	40	52	17
5	1	10	11	14	20	37	40	92	98	65	26	47	127	211	42
3	2	5	6	15	26	31	45	67	85	54	20	38	109	169	49
14	26	64	88	156	170	246	401	641	638	394	131	407	1 001	1 252	364
-	-	6	8	14	18	21	37	50	75	44	12	33	100	129	29
2	4	4	9	23	21	30	34	59	73	44	15	53	101	135	34
2	1	8	12	15	18	23	54	72	72	41	15	49	98	141	49
5	9	27	41	50	59	81	133	222	209	138	43	142	330	422	148
1	1	5	4	13	12	22	32	44	43	19	9	30	69	71	39
3	1	4	2	7	18	16	20	49	44	26	7	31	58	95	15
1	10	10	12	34	24	53	91	145	122	82	30	69	245	259	50
5	17	25	50	93	83	108	182	318	357	213	88	281	493	601	192
1	2	2	3	1	8	6	11	20	23	20	9	30	23	41	13
-	2	1	5	1	5	7	11	15	25	13	5	23	28	36	6
1	3	1	3	12	7	12	19	42	49	22	16	40	57	76	20
-	2	3	4	8	3	9	19	37	32	17	9	31	43	50	21
-	1	2	2	3	3	8	13	22	18	15	5	14	38	32	8
1	1	5	8	19	7	15	24	47	49	32	9	37	66	86	29
-	1	1	4	4	5	12	13	14	25	18	2	15	29	47	10
2	5	10	21	45	45	39	72	121	136	76	33	91	209	233	85
15	31	41	81	118	155	209	324	523	518	356	108	386	849	1 071	222
-	-	-	-	-	3	4	7	6	6	5	3	6	10	16	2
1	-	-	1	2	2	4	8	18	10	13	1	7	21	27	4
-	-	1	2	4	3	1	2	12	10	5	3	3	18	20	3
-	-	-	2	5	5	8	6	19	12	15	4	6	29	35	8
-	3	3	2	2	3	3	7	13	16	6	3	13	22	23	3
-	-	1	1	2	5	9	13	25	18	21	1	16	26	47	7
5	5	11	26	37	43	73	117	141	175	89	30	97	271	341	58
-	1	1	1	1	5	4	4	12	8	8	1	9	15	17	6
-	-	2	5	5	5	9	8	24	13	13	1	15	37	27	7
7	17	14	27	44	44	45	98	143	145	105	41	112	243	300	91
-	1	2	2	6	8	15	9	31	14	13	4	26	36	41	5
1	1	-	2	2	5	6	10	17	18	13	3	14	24	39	2
1	1	3	3	1	7	7	11	23	28	19	1	19	27	52	12
-	1	1	2	2	6	1	9	10	13	7	3	7	17	27	4

2.3.2 (forts.)

Samtliga Storstadsområde Riksområde Län Kommun	Samt- liga	Ålder												
		Samt- liga under 1 år	Under 1 dag	1-6 dagar	7-27 dagar	28- 364 dagar	1-4	5-9	10-14	15-19	20-24	25-29	30-34	35-39
Norrbottens län	2 790	11	3	4	2	2	4	2	1	10	6	10	9	11
Arjeplog	41	-	-	-	-	-	-	-	-	-	-	-	-	-
Arvidsjaur	121	-	-	-	-	-	-	-	-	2	-	-	1	-
Boden	314	-	-	-	-	-	1	-	-	1	2	1	1	2
Gällivare	226	1	1	-	-	-	1	-	1	1	1	-	1	-
Haparanda	146	-	-	-	-	-	-	-	-	-	-	-	-	2
Jokkmokk	72	-	-	-	-	-	-	-	-	-	-	-	-	-
Kalix	216	-	-	-	-	-	-	-	-	-	1	1	-	1
Kiruna	235	4	1	2	-	1	1	-	-	1	-	-	2	2
Luleå	596	3	1	-	1	1	1	2	-	1	1	6	2	1
Pajala	135	2	-	1	1	-	-	-	-	-	-	-	-	-
Piteå	421	1	-	1	-	-	-	-	-	1	1	2	1	1
Ålvsbyn	101	-	-	-	-	-	-	-	-	3	-	-	1	1
Överkalix	69	-	-	-	-	-	-	-	-	-	-	-	-	1
Övertorneå	97	-	-	-	-	-	-	-	-	-	-	-	-	-

											Civilstånd ¹				
40-44	45-49	50-54	55-59	60-64	65-69	70-74	75-79	80-84	85-89	90-94	95-	Ogifta	Gifta	Änkl. och änkor	Från- skilda
15	33	55	97	152	181	229	408	559	516	364	117	454	901	1 123	312
-	-	2	1	2	2	2	6	9	4	8	5	9	10	22	-
1	1	1	6	4	6	7	20	21	30	14	7	20	34	55	12
-	4	5	11	23	16	24	36	62	71	37	17	45	96	127	46
3	3	3	9	19	11	20	38	41	41	24	8	53	65	84	24
1	4	3	1	10	6	10	25	35	29	17	3	34	35	57	20
-	-	2	4	6	7	5	11	8	15	11	3	17	17	27	11
-	2	5	7	8	12	20	34	51	35	33	6	28	79	93	16
1	5	4	11	4	26	26	35	40	42	23	8	40	73	92	30
5	5	16	18	43	43	54	79	111	106	71	28	89	215	218	74
-	1	4	6	5	8	9	21	24	28	20	7	27	36	61	11
1	4	7	14	20	30	32	58	92	74	67	15	40	163	169	49
2	2	1	3	3	5	6	17	18	17	18	4	24	31	42	4
1	1	1	1	1	2	9	15	19	9	7	2	11	23	31	4
-	1	1	5	4	7	5	13	28	15	14	4	17	24	45	11

2.3.2 (forts.)

Män Storstadsområde Riksområde Län Kommun	Samt- liga	Ålder												
		Samt- liga under 1 år	Under 1 dag	1–6 dagar	7–27 dagar	28– 364 dagar	1–4	5–9	10–14	15–19	20–24	25–29	30–34	35–39
Riket	43 970	148	40	36	27	45	29	20	29	141	196	210	193	260
Storstadsområde														
Stor-Stockholm	7 229	29	6	9	6	8	9	2	7	18	29	37	41	38
Stor-Göteborg	3 744	10	3	2	4	1	3	2	5	11	20	25	18	30
Stor-Malmö	2 751	15	6	2	4	3	1	2	-	14	13	12	15	16
Riksområde														
Stockholm	7 229	29	6	9	6	8	9	2	7	18	29	37	41	38
Östra Mellansverige	7 423	22	4	7	5	6	2	4	4	17	31	40	29	42
Småland med öarna	4 267	17	5	3	3	6	1	3	2	10	17	13	19	21
Sydsverige	6 607	25	9	4	5	7	6	3	3	28	24	30	37	48
Västsverige	8 790	27	7	9	4	7	7	3	8	29	42	44	31	58
Norra Mellansverige	4 701	10	4	-	1	5	-	4	-	21	30	20	21	22
Mellersta Norrland	2 305	4	-	-	1	3	1	-	3	8	12	10	8	12
Övre Norrland	2 648	14	5	4	2	3	3	1	2	10	11	16	7	19
Stockholms län	7 229	29	6	9	6	8	9	2	7	18	29	37	41	38
Botkyrka	226	2	1	-	1	-	-	1	-	1	3	1	-	1
Danderyd	127	3	2	1	-	-	-	-	-	-	-	-	-	-
Ekerö	79	-	-	-	-	-	-	-	1	-	-	-	1	-
Haninge	249	1	-	-	-	1	-	-	-	-	-	-	6	2
Huddinge	259	-	-	-	-	-	1	-	-	-	1	2	-	3
Järfälla	225	1	-	-	-	1	-	-	-	1	1	1	1	1
Lidingö	208	-	-	-	-	-	-	-	-	-	-	-	-	1
Nacka	285	1	-	1	-	-	1	-	-	1	2	3	2	2
Norrälja	302	-	-	-	-	-	-	-	-	1	-	-	-	-
Nykvarn	24	-	-	-	-	-	-	-	-	-	-	-	1	1
Nynäshamn	123	-	-	-	-	-	-	-	-	1	-	-	-	-
Salem	42	-	-	-	-	-	-	-	-	-	-	-	1	1
Sigtuna	122	-	-	-	-	-	1	-	-	1	-	-	2	-
Sollentuna	192	1	-	-	1	-	2	-	-	-	2	1	-	2
Solna	271	1	-	1	-	-	-	-	-	1	3	-	2	1
Stockholm	3 116	8	-	3	3	2	2	-	3	9	12	18	21	14
Sundbyberg	144	1	1	-	-	-	-	-	-	-	-	3	1	1
Södertälje	371	3	-	1	-	2	1	1	-	1	2	1	1	-
Tyresö	108	2	1	1	-	-	1	-	-	-	-	-	1	1
Täby	213	2	1	-	-	1	-	-	2	-	1	1	-	3
Upplands Väsby	140	1	-	-	1	-	-	-	-	1	1	3	-	1
Upplands-Bro	75	-	-	-	-	-	-	-	-	-	-	-	-	-
Vallentuna	86	-	-	-	-	-	-	-	-	-	-	2	-	-
Vaxholm	34	-	-	-	-	-	-	-	-	-	-	-	-	-
Värmdö	110	1	-	1	-	-	-	-	-	-	1	1	-	2
Österåker	98	1	-	-	-	1	-	-	1	-	-	-	1	1
Uppsala län	1 319	2	-	-	-	2	-	1	1	5	6	11	2	5
Enköping	200	-	-	-	-	-	-	-	-	1	-	-	-	1
Heby	78	-	-	-	-	-	-	1	-	-	-	-	-	-
Häbo	47	-	-	-	-	-	-	-	-	-	-	-	-	-
Knivsta	40	-	-	-	-	-	-	-	1	-	-	-	-	-
Tierp	113	-	-	-	-	-	-	-	-	-	1	-	1	-
Uppsala	651	2	-	-	-	2	-	-	-	4	5	9	1	4
Älvkarleby	62	-	-	-	-	-	-	-	-	-	-	-	-	-
Östhammar	128	-	-	-	-	-	-	-	-	-	-	2	-	-
Södermanlands län	1 341	5	2	2	-	1	-	-	1	2	7	5	7	14
Eskilstuna	457	2	1	-	-	1	-	-	-	1	3	3	1	5
Flen	85	-	-	-	-	-	-	-	-	-	-	1	2	1
Gnesta	51	-	-	-	-	-	-	-	-	-	-	-	-	-
Katrineholm	173	-	-	-	-	-	-	-	-	-	1	-	1	1
Nyköping	250	-	-	-	-	-	-	-	-	1	2	-	3	-
Oxelösund	69	1	-	1	-	-	-	-	-	-	-	1	-	1
Strängnäs	155	2	1	1	-	-	-	-	-	-	1	-	-	4
Trosa	43	-	-	-	-	-	-	-	-	1	-	-	-	2
Vingåker	58	-	-	-	-	-	-	-	-	-	-	-	-	-

												Civilstånd ¹			
40-44	45-49	50-54	55-59	60-64	65-69	70-74	75-79	80-84	85-89	90-94	95-	Ogifta	Gifta	Änkl. och änkor	Från- skilda
441	640	1 077	1 741	2 925	3 367	4 147	6 103	8 399	8 195	4 417	1 292	7 616	20 269	9 780	6 305
84	139	195	330	583	590	723	921	1 284	1 249	704	217	1 156	3 300	1 509	1 264
51	66	99	150	257	325	350	522	668	685	347	100	648	1 628	839	629
26	46	75	131	188	244	275	384	503	486	238	67	424	1 349	544	434
84	139	195	330	583	590	723	921	1 284	1 249	704	217	1 156	3 300	1 509	1 264
85	101	187	268	504	575	683	1 000	1 459	1 420	722	228	1 172	3 494	1 710	1 047
31	46	105	136	245	315	391	575	869	866	428	157	761	2 043	989	474
60	104	172	299	439	524	626	925	1 172	1 202	689	191	1 075	3 176	1 379	977
97	126	186	334	524	676	787	1 263	1 669	1 677	928	274	1 491	3 981	2 050	1 268
53	55	110	173	311	326	458	668	916	928	470	105	922	2 038	1 101	640
9	27	61	95	143	153	214	329	497	435	222	62	451	1 038	498	318
22	42	61	106	176	208	265	422	533	418	254	58	588	1 199	544	317
84	139	195	330	583	590	723	921	1 284	1 249	704	217	1 156	3 300	1 509	1 264
3	7	3	17	18	26	31	32	40	29	9	2	39	109	37	41
-	6	1	1	4	7	11	12	23	26	23	10	14	64	35	14
2	2	1	5	10	7	11	6	16	10	5	2	9	38	20	12
2	7	12	16	25	24	34	36	35	32	13	4	41	105	55	48
7	7	7	17	27	18	22	38	39	41	27	2	37	120	49	53
6	3	6	13	26	17	24	36	36	37	11	4	30	115	40	40
4	1	7	4	18	10	23	23	32	45	33	7	17	120	48	23
4	5	7	11	23	29	21	42	56	43	26	6	34	128	61	62
3	3	4	11	25	24	37	43	58	54	27	12	39	150	67	46
-	1	1	3	3	4	-	2	1	4	2	1	4	11	6	3
-	7	2	8	7	8	15	15	19	24	15	2	23	52	29	19
1	1	2	2	4	6	5	3	7	5	-	4	4	25	7	6
2	3	5	8	7	12	15	12	24	18	10	2	20	66	19	17
1	3	5	7	16	18	15	21	32	39	20	7	24	104	43	21
1	-	5	10	14	20	28	40	50	62	28	5	33	123	69	46
29	57	90	147	246	204	273	369	568	574	356	116	596	1 257	689	574
4	3	6	4	9	16	14	13	21	31	13	4	27	58	23	36
3	9	8	15	24	37	49	57	77	45	28	9	67	182	62	60
3	2	3	5	7	11	13	18	21	18	2	-	11	67	12	18
1	2	6	4	15	27	21	26	43	31	22	6	20	127	35	31
3	4	6	8	12	16	12	22	18	24	7	1	20	60	24	36
-	2	2	4	10	7	10	16	7	8	6	3	4	40	17	14
1	2	2	2	9	10	11	9	15	16	6	1	12	47	20	7
-	1	1	1	2	1	5	5	7	8	2	1	4	17	10	3
-	1	2	2	11	19	13	14	23	13	6	1	13	61	18	18
4	-	1	5	11	12	10	11	16	12	7	5	14	54	14	16
7	27	30	44	103	96	129	154	248	270	131	47	227	625	284	183
-	3	4	4	18	17	24	26	36	43	17	6	28	102	37	33
-	2	-	4	5	8	5	10	21	14	6	2	12	37	20	9
-	3	2	5	4	6	7	8	6	5	1	-	8	27	7	5
-	2	2	2	2	1	5	5	8	8	3	1	9	20	8	3
-	1	2	1	5	5	14	13	26	31	11	2	24	44	33	12
7	11	14	22	58	43	55	67	110	130	81	28	113	299	141	98
-	2	3	-	1	5	5	9	15	13	4	5	10	32	15	5
-	3	3	6	10	11	14	16	26	26	8	3	23	64	23	18
20	21	42	62	86	116	119	182	254	246	116	36	203	627	308	203
6	8	18	21	31	41	36	66	92	73	38	12	80	202	101	74
1	2	3	7	5	10	11	10	9	13	8	2	12	36	17	20
1	1	2	3	5	8	3	5	10	9	3	1	8	30	6	7
2	2	6	-	6	11	10	24	42	42	18	7	19	85	54	15
4	5	5	15	15	21	18	32	43	58	22	6	39	112	56	43
1	1	2	5	4	7	8	8	15	8	6	1	7	38	16	8
3	1	3	8	11	9	20	24	32	21	14	2	23	73	36	23
-	1	-	1	5	6	5	4	6	7	2	3	5	24	8	6
2	-	3	2	4	3	8	9	5	15	5	2	10	27	14	7

2.3.2 (forts.)

Män Storstadsområde Riksområde Län Kommun	Samt- liga	Ålder												
		Samt- liga under 1 år	Under 1 dag	1-6 dagar	7-27 dagar	28- 364 dagar	1-4	5-9	10-14	15-19	20-24	25-29	30-34	35-39
Östergötlands län	2 064	4	1	1	1	1	1	1	1	5	8	13	9	12
Boxholm	39	-	-	-	-	-	-	-	-	-	-	-	-	-
Finspång	136	1	-	1	-	-	-	-	-	-	-	1	-	-
Kinda	50	-	-	-	-	-	-	-	-	1	-	-	1	-
Linköping	575	1	-	-	-	1	1	-	-	1	2	6	2	2
Mjölby	133	-	-	-	-	-	-	-	-	-	-	1	1	1
Motala	221	-	-	-	-	-	-	1	-	2	1	2	1	3
Norrköping	625	1	1	-	-	-	-	-	1	1	3	3	3	3
Söderköping	61	-	-	-	-	-	-	-	-	-	-	-	-	-
Vadstena	40	-	-	-	-	-	-	-	-	-	-	-	1	-
Valdemarsvik	58	1	-	-	1	-	-	-	-	-	-	-	-	2
Ydre	26	-	-	-	-	-	-	-	-	-	-	-	-	-
Åtvidaberg	59	-	-	-	-	-	-	-	-	-	2	-	-	1
Ödeshög	41	-	-	-	-	-	-	-	-	-	-	-	-	-
Jönköpings län	1 680	6	3	1	-	2	1	1	1	3	9	5	7	9
Aneby	35	-	-	-	-	-	-	-	-	1	-	-	2	-
Eksjö	101	-	-	-	-	-	-	-	-	-	-	-	-	-
Gislaved	157	-	-	-	-	-	-	-	-	-	3	1	1	-
Gnosjö	43	1	1	-	-	-	-	-	-	-	1	-	-	-
Habo	34	-	-	-	-	-	-	-	-	-	-	-	-	-
Jönköping	526	2	1	-	-	1	-	1	-	1	3	1	2	3
Mullsjö	28	-	-	-	-	-	-	-	-	-	-	1	-	-
Nässjö	192	-	-	-	-	-	-	-	-	-	1	-	-	1
Sävsjö	63	-	-	-	-	-	-	-	-	-	-	-	-	-
Tranås	112	1	1	-	-	-	-	-	-	-	-	-	-	2
Vaggeryd	74	-	-	-	-	-	-	-	-	-	-	-	-	1
Vetlanda	152	1	-	1	-	-	1	-	1	1	1	1	2	-
Värnamo	163	1	-	-	-	1	-	-	-	-	-	1	-	2
Kronobergs län	888	4	-	1	1	2	-	-	-	3	3	3	4	4
Alvesta	101	-	-	-	-	-	-	-	-	-	-	1	-	1
Lessebo	33	-	-	-	-	-	-	-	-	-	-	-	-	-
Ljungby	140	-	-	-	-	-	-	-	-	-	-	1	1	-
Markaryd	64	-	-	-	-	-	-	-	-	-	1	-	-	-
Tingsryd	91	1	-	-	-	1	-	-	-	-	-	-	1	-
Uppvidinge	65	-	-	-	-	-	-	-	-	-	-	-	-	-
Växjö	297	3	-	1	1	1	-	-	-	3	2	1	2	2
Älmhult	97	-	-	-	-	-	-	-	-	-	-	-	-	1
Kalmar län	1 423	6	2	-	2	2	-	2	1	3	3	5	8	5
Borgholm	83	-	-	-	-	-	-	-	-	1	-	-	1	-
Emmaboda	72	-	-	-	-	-	-	-	-	-	1	-	-	-
Hultsfred	101	-	-	-	-	-	-	-	1	-	-	-	1	2
Högsby	45	-	-	-	-	-	-	-	-	-	-	-	1	-
Kalmar	303	2	2	-	-	-	-	1	-	-	-	2	2	-
Mönsterås	92	1	-	-	1	-	-	-	-	-	-	-	-	-
Mörbylånga	89	-	-	-	-	-	-	-	-	1	-	1	-	1
Nybro	126	1	-	-	-	1	-	-	-	1	-	1	-	1
Oskarshamn	142	-	-	-	-	-	-	-	-	-	-	-	2	-
Torsås	48	1	-	-	1	-	-	1	-	-	1	-	-	1
Vimmerby	88	-	-	-	-	-	-	-	-	-	-	1	-	-
Västervik	234	1	-	-	-	1	-	-	-	-	1	-	1	-
Gotlands län	276	1	-	1	-	-	-	-	-	1	2	-	-	3
Gotland	276	1	-	1	-	-	-	-	-	1	2	-	-	3
Blekinge län	830	1	1	-	-	-	-	-	-	1	-	4	5	9
Karlshamn	199	1	1	-	-	-	-	-	-	-	-	1	-	1
Karlskrona	311	-	-	-	-	-	-	-	-	1	-	3	4	4
Olofström	95	-	-	-	-	-	-	-	-	-	-	-	-	1
Ronneby	143	-	-	-	-	-	-	-	-	-	-	-	1	3
Sölvesborg	82	-	-	-	-	-	-	-	-	-	-	-	-	-
Skåne län	5 777	24	8	4	5	7	6	3	3	27	24	26	32	39
Bjuv	63	1	-	-	-	1	-	-	-	-	1	-	1	-
Bromölla	53	-	-	-	-	-	-	-	-	-	1	-	1	-
Burlöv	78	-	-	-	-	-	-	-	-	-	-	-	1	-
Båstad	95	-	-	-	-	-	-	-	1	-	-	-	-	-

												Civilstånd ¹			
40-44	45-49	50-54	55-59	60-64	65-69	70-74	75-79	80-84	85-89	90-94	95-	Ogifta	Gifta	Änkl. och änkor	Från- skilda
21	29	50	67	122	160	193	290	431	387	202	58	327	985	503	249
-	-	-	-	3	3	2	6	9	8	8	-	7	19	8	5
-	-	1	6	9	13	13	21	31	26	12	2	22	65	39	10
-	1	-	1	3	5	5	7	3	10	11	2	16	19	12	3
3	5	18	24	32	38	49	83	119	105	62	22	88	285	140	62
2	3	3	8	10	10	10	18	29	22	9	6	24	68	28	13
4	4	9	4	14	11	18	38	39	47	22	1	35	115	44	27
12	11	15	18	34	48	69	88	142	112	44	17	94	278	159	94
-	2	1	2	4	6	3	5	15	13	8	2	9	34	13	5
-	-	2	1	2	2	6	7	6	7	6	-	4	18	10	8
-	1	1	1	5	9	5	3	10	11	6	3	11	23	17	7
-	-	-	1	1	3	-	5	7	6	2	1	5	14	5	2
-	1	-	1	3	7	8	7	7	10	10	2	9	27	17	6
-	1	-	-	2	5	5	2	14	10	2	-	3	20	11	7
11	13	50	52	89	122	146	238	344	359	159	55	277	848	383	172
-	-	4	-	2	2	3	3	5	10	2	1	6	17	10	2
1	2	3	4	7	6	4	20	23	16	9	6	19	53	20	9
1	2	5	2	9	15	11	21	31	32	16	7	25	81	33	18
-	1	1	-	3	3	5	6	8	8	5	1	7	20	11	5
-	-	-	-	4	5	6	2	10	5	2	-	5	22	2	5
6	1	15	18	28	38	50	76	100	111	56	14	76	262	134	54
-	-	1	1	1	3	3	6	4	7	-	1	4	14	7	3
1	-	6	13	9	13	18	25	36	42	18	9	31	106	41	14
-	1	2	1	-	4	8	11	16	14	4	2	16	26	11	10
-	2	2	5	5	9	8	14	21	27	14	2	17	51	29	15
-	-	2	-	4	6	7	6	18	22	5	3	12	33	24	5
-	2	4	3	10	8	9	24	34	34	11	5	34	78	26	14
2	2	5	5	7	10	14	24	38	31	17	4	25	85	35	18
6	12	21	23	47	55	82	101	179	195	105	41	161	435	197	95
1	2	2	-	2	5	8	8	29	21	12	9	18	44	29	10
-	1	1	-	2	2	2	6	7	8	1	3	-	17	12	4
2	2	3	2	7	7	11	12	40	31	14	7	26	66	31	17
1	-	3	2	3	4	7	9	13	16	4	1	14	28	12	10
-	1	-	4	2	3	9	8	21	26	13	2	24	38	21	8
2	-	3	4	4	1	8	7	9	13	12	2	11	24	21	9
-	5	8	8	20	28	31	41	42	52	34	15	52	167	50	28
-	1	2	2	7	5	6	10	18	28	15	2	16	51	21	9
10	18	29	52	89	122	141	195	290	260	135	49	263	634	346	180
-	2	2	2	7	6	7	11	13	15	13	3	13	37	24	9
-	-	3	3	2	4	7	15	12	14	6	5	14	35	16	7
2	2	1	1	6	7	12	13	18	19	13	3	22	49	24	6
-	-	1	2	5	5	2	9	3	11	5	1	7	22	9	7
2	5	6	11	14	29	34	40	65	57	24	9	40	145	70	48
1	-	-	6	5	13	10	12	26	13	3	2	12	47	19	14
-	2	1	4	6	6	11	11	15	18	10	2	21	31	26	11
2	2	2	7	6	12	12	18	22	12	20	7	27	51	30	18
1	-	4	7	12	11	17	19	31	17	15	6	26	59	39	18
-	1	-	1	5	2	-	4	8	15	5	3	19	14	12	3
-	1	3	4	5	7	6	10	21	20	5	5	20	38	23	7
2	3	6	4	16	20	23	33	56	49	16	3	42	106	54	32
4	3	5	9	20	16	22	41	56	52	29	12	60	126	63	27
4	3	5	9	20	16	22	41	56	52	29	12	60	126	63	27
6	7	24	41	63	60	83	124	141	146	89	26	147	379	181	123
1	-	6	14	18	16	18	28	38	31	21	5	29	95	38	37
5	3	13	13	23	26	26	50	46	56	30	8	60	149	63	39
-	4	2	4	7	5	13	15	13	16	13	2	18	50	19	8
-	-	2	7	8	5	18	18	25	30	17	9	31	46	37	29
-	-	1	3	7	8	8	13	19	13	8	2	9	39	24	10
54	97	148	258	376	464	543	801	1 031	1 056	600	165	928	2 797	1 198	854
-	3	4	-	6	11	3	9	10	9	5	-	10	24	13	16
1	2	-	5	3	2	8	6	8	7	8	1	12	30	7	4
-	1	4	4	2	9	8	17	17	7	6	2	11	45	11	11
-	2	2	1	2	5	9	19	18	19	10	7	10	49	23	13

2.3.2 (forts.)

Män Storstadsområde Riksområde Län Kommun	Samt- liga	Ålder												
		Samt- liga under 1 år	Under 1 dag	1–6 dagar	7–27 dagar	28– 364 dagar	1–4	5–9	10–14	15–19	20–24	25–29	30–34	35–39
Eslöv	119	2	2	-	-	-	-	-	-	1	-	-	2	-
Helsingborg	584	3	-	2	-	1	1	-	-	3	1	5	2	4
Hässleholm	282	-	-	-	-	-	-	-	-	-	1	4	-	1
Höganäs	120	-	-	-	-	-	-	1	-	1	-	-	1	1
Hörby	85	-	-	-	-	-	1	-	1	-	-	-	1	1
Höör	86	1	-	1	-	-	-	-	-	-	2	2	1	-
Klippan	84	-	-	-	-	-	-	-	-	-	-	-	1	2
Kristianstad	381	1	-	-	-	1	1	-	-	2	2	-	3	2
Kävlinge	98	-	-	-	-	-	-	1	-	1	-	1	-	-
Landskrona	237	-	-	-	-	-	1	-	-	1	1	1	2	1
Lomma	76	-	-	-	-	-	-	-	-	-	1	-	-	-
Lund	341	2	-	1	1	-	1	-	-	2	-	1	3	5
Malmö	1 379	7	3	-	2	2	-	-	-	8	7	7	6	8
Osby	69	-	-	-	-	-	-	-	-	-	-	1	-	-
Perstorp	49	-	-	-	-	-	-	-	-	-	-	-	-	-
Simrishamn	155	-	-	-	-	-	-	-	-	1	-	-	1	1
Sjöbo	108	1	-	-	1	-	1	-	-	1	1	-	1	-
Skurup	86	-	-	-	-	-	-	-	-	1	-	-	-	-
Staffanstorp	71	1	1	-	-	-	-	-	-	1	-	-	-	1
Svalöv	64	1	1	-	-	-	-	-	-	-	-	-	-	1
Svedala	84	-	-	-	-	-	-	-	-	-	-	-	1	-
Tomelilla	84	1	-	-	-	1	-	1	-	1	-	1	3	1
Trelleborg	218	2	-	-	1	1	-	1	-	-	1	1	-	1
Vellinge	115	-	-	-	-	-	-	-	-	-	2	-	1	1
Ystad	158	-	-	-	-	-	-	-	-	-	1	-	1	2
Åstorp	64	-	-	-	-	-	-	-	-	1	-	1	-	3
Ängelholm	164	-	-	-	-	-	-	-	-	2	1	-	-	-
Örkelljunga	55	-	-	-	-	-	-	-	-	-	-	-	-	1
Östra Göinge	72	1	1	-	-	-	-	-	-	-	1	-	-	2
Hallands län	1 366	3	1	2	-	-	-	-	2	11	5	4	-	9
Falkenberg	206	2	-	2	-	-	-	-	-	1	2	-	-	2
Halmstad	403	1	1	-	-	-	-	-	1	5	1	3	-	3
Hylte	69	-	-	-	-	-	-	-	-	1	-	-	-	-
Kungsbacka	288	-	-	-	-	-	-	-	-	1	1	-	-	1
Laholm	122	-	-	-	-	-	-	-	-	1	-	-	-	1
Varberg	278	-	-	-	-	-	-	-	1	2	1	1	-	2
Västra Götalands län	7 424	24	6	7	4	7	7	3	6	18	37	40	31	49
Ale	106	-	-	-	-	-	-	-	-	1	2	2	1	-
Alingsås	174	-	-	-	-	-	-	-	-	-	-	2	1	1
Bengtsfors	73	-	-	-	-	-	-	-	-	-	1	-	-	1
Bollebygd	34	-	-	-	-	-	-	-	-	-	-	-	-	-
Borås	501	2	-	-	-	2	-	-	-	1	6	5	1	3
Dals-Ed	32	-	-	-	-	-	-	-	-	-	-	-	-	-
Essunga	35	-	-	-	-	-	-	-	-	-	-	-	-	-
Falköping	183	1	-	-	-	1	-	-	-	-	1	-	1	1
Färgelanda	48	-	-	-	-	-	-	-	-	-	-	-	-	-
Grästorp	36	-	-	-	-	-	-	-	-	-	-	-	-	-
Gullspång	48	-	-	-	-	-	-	-	-	-	1	-	-	-
Göteborg	2 133	5	2	-	3	-	3	2	5	7	13	15	11	24
Götene	66	-	-	-	-	-	-	-	-	-	-	-	1	-
Herrljunga	48	-	-	-	-	-	-	-	-	-	-	-	-	1
Hjo	46	-	-	-	-	-	-	-	-	-	-	-	-	-
Härryda	98	-	-	-	-	-	-	-	-	1	-	2	-	1
Karlsborg	53	-	-	-	-	-	-	-	-	1	1	-	-	-
Kungälv	156	-	-	-	-	-	-	-	-	-	-	-	1	-
Lerum	147	-	-	-	-	-	-	-	-	-	-	2	-	1
Lidköping	174	1	-	-	-	1	1	1	1	-	-	-	1	-
Lilla Edet	65	-	-	-	-	-	-	-	-	-	-	-	1	1
Lysekil	77	-	-	-	-	-	-	-	-	-	1	-	-	1
Mariestad	140	1	-	1	-	-	-	-	-	2	-	-	-	1
Mark	177	-	-	-	-	-	-	-	-	-	-	1	1	2
Mellerud	66	-	-	-	-	-	-	-	-	-	2	1	-	-
Munkedal	54	1	-	1	-	-	-	-	-	-	-	-	-	-
Mölnådal	230	1	-	1	-	-	-	-	-	-	2	1	2	1
Orust	78	-	-	-	-	-	-	-	-	-	-	-	-	1
Partille	134	2	1	1	-	-	-	-	-	-	-	-	-	-

												Civilstånd ¹			
40-44	45-49	50-54	55-59	60-64	65-69	70-74	75-79	80-84	85-89	90-94	95-	Ogifta	Gifta	Änkl. och Änkor	Från- skilda
1	2	3	4	3	7	12	15	25	25	12	5	18	65	24	12
5	8	17	22	42	46	53	89	97	107	61	18	82	270	128	104
1	2	6	12	15	20	24	30	54	60	42	10	43	141	63	35
1	1	3	4	10	7	13	22	18	22	14	1	19	67	25	9
3	2	2	5	3	5	6	13	16	15	11	-	14	50	10	11
1	2	4	2	7	2	8	8	20	12	13	1	15	46	16	9
-	2	1	4	7	8	6	7	18	16	7	5	16	37	21	10
2	9	10	18	22	21	23	62	67	74	53	9	62	190	82	47
1	-	4	6	9	11	10	16	12	20	5	1	17	47	16	18
3	1	7	13	13	26	33	26	36	51	15	6	43	105	58	31
-	-	3	8	5	4	6	13	15	11	9	1	5	48	15	8
4	4	12	27	24	25	33	40	59	61	29	9	71	157	65	48
9	29	33	65	90	118	129	190	259	258	120	36	212	641	280	246
-	-	-	1	3	5	9	7	15	13	10	5	18	25	20	6
1	1	2	2	4	-	5	4	12	7	9	2	8	21	8	12
2	3	2	7	7	13	14	21	31	24	18	10	30	70	34	21
-	3	2	7	15	6	9	12	17	14	17	1	23	46	24	15
1	-	3	1	5	7	10	15	15	15	11	2	15	40	19	12
2	1	3	2	7	9	5	9	13	12	3	2	8	34	15	14
1	2	1	3	7	5	2	6	13	15	6	1	16	32	10	6
1	-	1	2	7	11	12	16	14	12	6	1	12	47	14	11
1	1	2	3	2	8	5	15	11	17	6	5	22	30	19	13
3	6	3	7	18	23	25	32	37	40	14	4	29	109	47	33
3	1	2	3	11	18	17	13	17	13	10	3	11	70	22	12
-	3	4	7	10	9	20	18	30	24	23	6	22	87	30	19
-	1	4	4	1	2	11	7	9	14	6	-	12	27	13	12
1	1	1	4	13	9	11	25	27	38	25	6	18	85	39	22
5	1	2	2	1	6	-	7	10	11	8	1	12	22	11	10
1	3	1	3	2	6	4	12	11	13	8	4	12	40	16	4
13	20	30	59	67	107	122	175	243	283	168	45	206	665	323	172
2	1	4	6	10	16	18	26	35	42	34	5	40	95	51	20
7	6	7	17	20	31	36	41	73	88	51	12	48	195	109	51
1	1	2	1	-	6	6	14	19	9	6	3	17	34	8	10
2	6	8	19	12	20	31	42	50	52	31	12	36	156	66	30
1	1	3	3	7	12	9	12	22	32	16	2	13	67	27	15
-	5	6	13	18	22	22	40	44	60	30	11	52	118	62	46
84	106	156	275	457	569	665	1 088	1 426	1 394	760	229	1 285	3 316	1 727	1 096
-	-	3	3	14	12	9	15	16	20	6	2	23	51	19	13
3	3	6	3	11	20	10	20	33	43	16	2	25	85	38	26
1	-	-	3	3	3	8	10	17	15	10	1	14	30	18	11
-	2	1	2	2	4	3	2	6	6	2	4	4	14	6	10
4	5	6	19	23	33	53	85	104	88	51	12	71	234	118	78
1	-	1	1	5	2	2	3	3	11	2	1	15	12	3	2
-	1	-	1	1	4	6	7	5	5	3	2	7	17	6	5
2	5	3	4	8	7	14	31	36	43	19	7	39	86	41	17
-	-	1	3	1	5	1	5	13	11	6	2	15	18	9	6
-	-	-	1	2	1	2	4	10	10	5	1	6	13	12	5
1	-	1	-	3	3	3	3	14	14	3	2	9	26	7	6
36	44	47	91	145	180	196	296	388	374	200	51	403	819	482	429
1	2	-	2	3	3	6	10	10	18	6	4	15	31	13	7
-	-	2	1	2	1	6	5	12	10	7	1	8	27	10	3
-	-	1	3	3	3	7	7	7	7	6	2	11	24	10	1
1	1	2	2	6	10	4	12	23	24	5	4	14	56	19	9
-	-	-	1	4	2	5	8	14	12	3	2	6	27	16	4
-	-	5	2	11	12	16	29	32	29	15	4	23	84	30	19
1	2	8	6	12	15	19	21	23	20	14	3	20	70	33	24
3	1	-	6	13	16	19	24	37	29	18	3	26	82	50	16
-	1	2	1	3	9	7	9	12	12	7	-	15	29	12	9
-	-	1	1	5	3	9	9	14	21	10	2	11	34	25	7
1	2	1	8	5	14	7	25	26	29	11	7	26	63	31	20
1	5	3	4	7	10	15	29	40	25	25	9	29	85	51	12
-	-	-	1	3	7	8	12	12	9	8	3	18	25	14	9
1	-	4	2	2	2	2	11	10	8	7	4	14	22	14	4
1	2	9	16	18	17	19	31	33	47	21	9	37	109	53	31
2	1	2	1	2	6	3	14	11	18	12	5	10	40	19	9
3	4	4	2	10	14	18	17	25	19	14	2	15	67	32	20

2.3.2 (forts.)

Män Storstadsområde Riksområde Län Kommun	Samt- liga	Ålder												
		Samt- liga under 1 år	Under 1 dag	1–6 dagar	7–27 dagar	28– 364 dagar	1–4	5–9	10–14	15–19	20–24	25–29	30–34	35–39
Skara	113	-	-	-	-	-	-	-	-	-	-	1	-	2
Skövde	232	-	-	-	-	-	-	-	-	-	2	2	1	1
Sotenäs	52	-	-	-	-	-	-	-	-	-	-	-	-	-
Stenungsund	65	1	-	-	-	1	-	-	-	1	1	1	-	-
Strömstad	73	-	-	-	-	-	-	-	-	-	-	-	-	1
Svenljunga	71	1	1	-	-	-	-	-	-	-	-	-	-	1
Tanum	90	-	-	-	-	-	-	-	-	-	-	-	-	-
Tibro	56	-	-	-	-	-	-	-	-	-	1	-	1	-
Tidaholm	79	-	-	-	-	-	-	-	-	1	1	1	-	-
Tjörn	75	1	-	-	1	-	-	-	-	-	-	-	-	-
Tranemo	64	-	-	-	-	-	-	-	-	-	-	1	-	-
Trollhättan	287	2	1	1	-	-	1	-	-	1	1	1	4	3
Töreboda	58	-	-	-	-	-	-	-	-	1	-	-	-	-
Uddevalla	281	2	-	1	-	1	1	-	-	1	-	-	-	1
Ulricehamn	126	1	-	1	-	-	-	-	-	-	-	1	-	-
Vara	104	-	-	-	-	-	-	-	-	-	-	1	1	-
Värgårda	44	2	1	-	-	1	-	-	-	-	-	-	1	-
Vänersborg	190	-	-	-	-	-	-	-	-	-	-	-	-	-
Ämål	79	-	-	-	-	-	1	-	-	-	-	-	-	-
Öckerö	73	-	-	-	-	-	-	-	-	-	1	-	1	-
Värmlands län	1 524	1	-	-	1	-	-	1	-	6	15	6	6	8
Arvika	165	-	-	-	-	-	-	-	-	1	5	-	-	3
Eda	42	-	-	-	-	-	-	-	-	-	-	-	-	-
Filipstad	88	-	-	-	-	-	-	-	-	-	-	-	1	-
Forshaga	56	-	-	-	-	-	-	-	-	-	-	1	-	1
Grums	61	-	-	-	-	-	-	-	-	2	-	-	-	-
Hagfors	105	-	-	-	-	-	-	-	-	-	2	2	-	-
Hammarö	71	-	-	-	-	-	-	-	-	1	-	-	-	1
Karlstad	335	-	-	-	-	-	-	1	-	1	-	2	5	-
Kil	49	-	-	-	-	-	-	-	-	-	2	1	-	-
Kristinehamn	154	1	-	-	1	-	-	-	-	-	-	-	-	1
Munkfors	35	-	-	-	-	-	-	-	-	-	1	-	-	-
Storfors	27	-	-	-	-	-	-	-	-	-	-	-	-	-
Sunne	87	-	-	-	-	-	-	-	-	-	2	-	-	1
Säffle	93	-	-	-	-	-	-	-	-	-	2	-	-	-
Torsby	93	-	-	-	-	-	-	-	-	1	1	-	-	1
Ärjäng	63	-	-	-	-	-	-	-	-	-	-	-	-	-
Örebro län	1 450	8	1	3	2	2	1	-	1	3	4	7	6	5
Askersund	78	-	-	-	-	-	-	-	-	1	-	2	-	-
Degerfors	71	-	-	-	-	-	-	-	-	-	-	-	-	-
Hallsberg	81	-	-	-	-	-	-	-	-	-	-	1	-	-
Hällefors	48	-	-	-	-	-	-	-	-	-	-	-	-	-
Karlskoga	182	1	-	-	-	1	1	-	-	2	-	1	-	1
Kumla	96	-	-	-	-	-	-	-	-	1	1	-	1	-
Laxå	43	-	-	-	-	-	-	-	-	-	-	-	-	-
Lekeberg	42	-	-	-	-	-	-	-	-	-	-	-	-	-
Lindesberg	122	-	-	-	-	-	-	-	-	-	-	-	2	1
Ljusnarsberg	34	-	-	-	-	-	-	-	-	-	-	1	-	-
Nora	62	-	-	-	-	-	-	-	-	-	-	-	-	-
Örebro	591	7	1	3	2	1	-	-	-	-	3	2	3	3
Västmanlands län	1 249	3	-	1	2	-	-	2	-	2	6	4	5	6
Arboga	93	-	-	-	-	-	-	-	-	-	-	-	-	1
Fagersta	65	-	-	-	-	-	-	-	-	-	2	-	-	-
Hallstahammar	83	-	-	-	-	-	-	-	-	-	1	-	-	-
Kungsör	47	1	-	-	1	-	-	-	-	-	1	-	-	-
Köping	145	2	-	1	1	-	-	1	-	-	-	-	1	3
Norberg	33	-	-	-	-	-	-	-	-	-	-	-	-	-
Sala	121	-	-	-	-	-	-	-	-	-	-	1	1	-
Skinnskatteberg	33	-	-	-	-	-	-	-	-	-	-	-	-	-
Surahammar	60	-	-	-	-	-	-	-	-	-	-	-	-	1
Västerås	569	-	-	-	-	-	-	1	-	2	2	3	3	1

												Civilstånd ¹			
40-44	45-49	50-54	55-59	60-64	65-69	70-74	75-79	80-84	85-89	90-94	95-	Ogifta	Gifta	Änkl. och änkor	Från- skilda
3	3	-	2	6	6	7	17	27	25	12	2	17	58	28	10
3	3	1	13	22	13	17	31	46	35	29	13	32	130	47	23
-	-	-	-	2	4	4	10	14	9	5	4	3	27	17	5
1	-	1	1	4	8	6	9	13	10	6	2	12	30	17	6
-	-	1	6	4	3	6	11	24	11	5	1	7	30	19	17
1	2	-	3	2	4	8	4	15	19	9	2	9	25	27	10
1	-	3	3	3	11	4	14	16	16	14	5	17	44	18	11
-	-	1	2	1	5	4	7	12	9	8	5	7	29	15	5
-	-	2	5	5	5	4	11	15	16	11	2	10	42	16	11
1	1	3	3	4	5	8	11	10	19	8	1	15	34	18	8
-	1	2	2	4	5	3	9	15	8	12	2	10	28	20	6
4	6	5	11	21	20	29	34	51	59	28	6	54	135	61	37
-	-	5	2	3	3	6	8	9	13	6	2	15	21	13	9
2	2	3	14	12	22	23	53	57	48	30	10	35	120	83	43
1	2	4	6	5	3	8	20	28	26	17	4	23	60	26	17
1	2	2	1	8	6	9	15	25	19	9	5	29	35	25	15
-	-	1	-	2	5	5	6	11	8	3	-	11	21	8	4
1	-	8	8	10	14	24	39	32	32	19	3	32	90	33	35
-	1	-	2	5	6	6	15	10	19	13	1	8	39	25	7
2	2	1	1	7	3	7	10	10	16	4	8	10	38	20	5
18	28	34	60	91	105	150	227	288	290	155	35	331	625	347	221
2	1	3	9	11	8	19	24	32	29	15	3	44	67	30	24
-	1	1	3	2	2	3	12	7	8	3	-	7	21	7	7
2	-	2	2	7	7	8	10	21	14	9	5	16	35	20	17
-	2	2	2	5	7	4	7	11	8	6	-	10	20	15	11
-	1	1	4	4	4	5	12	12	9	6	1	12	24	16	9
3	1	2	2	6	13	9	14	23	15	10	3	27	45	20	13
1	-	2	4	5	6	3	9	10	16	10	3	12	30	21	8
3	10	10	7	21	24	37	46	72	64	30	2	62	159	58	56
-	1	1	1	4	3	4	4	10	9	6	3	7	15	15	12
2	5	6	10	8	8	20	22	22	34	12	3	37	63	34	20
-	1	-	1	2	2	1	5	6	10	6	-	6	11	12	6
1	2	1	-	2	1	2	6	3	8	1	-	5	12	4	6
2	-	-	4	4	3	13	12	14	15	12	5	18	33	25	11
1	1	1	2	5	4	7	17	15	25	9	4	17	37	32	7
-	1	1	3	4	11	10	20	16	17	7	-	33	33	16	11
1	1	1	6	1	2	5	7	14	9	13	3	18	20	22	3
17	14	35	49	101	108	127	199	273	286	155	51	231	684	324	211
-	-	2	2	10	4	10	7	11	13	10	6	17	28	22	11
1	-	1	3	6	10	5	10	13	8	11	3	10	32	17	12
1	1	3	2	2	7	10	11	16	18	5	4	9	40	23	9
-	-	-	3	5	3	4	8	8	13	3	1	13	20	10	5
-	2	2	4	15	19	20	24	25	33	22	10	28	76	48	30
1	1	4	4	7	8	6	11	16	23	10	2	14	54	16	12
-	-	1	-	2	3	7	9	14	5	2	-	5	21	11	6
1	-	1	2	3	2	2	4	7	13	5	2	12	11	13	6
1	-	1	4	6	12	11	16	22	30	14	2	21	57	27	17
-	1	1	1	2	2	2	2	7	8	7	-	8	12	7	7
1	1	3	-	6	3	6	14	13	7	5	3	10	29	13	10
11	8	16	24	37	35	44	83	121	115	61	18	84	304	117	86
20	10	30	46	92	95	115	175	253	231	118	36	184	573	291	201
2	1	2	4	10	5	10	10	16	18	9	5	11	42	22	18
1	-	2	1	4	3	5	11	15	11	9	1	13	23	19	10
2	1	2	2	7	6	10	16	14	12	8	2	11	40	24	8
1	-	1	1	2	7	-	12	3	14	2	2	8	16	16	7
3	2	3	5	11	14	13	15	24	30	16	2	31	69	27	18
1	-	-	1	-	2	3	6	2	10	7	1	5	15	8	5
3	-	2	4	12	11	8	11	32	23	9	4	23	59	28	11
-	1	2	1	4	1	3	3	9	4	2	3	3	14	9	7
2	1	2	-	-	10	13	5	13	7	4	2	10	30	13	7
5	4	14	27	42	36	50	86	125	102	52	14	69	265	125	110

2.3.2 (forts.)

Män Storstadsområde Riksområde Län Kommun	Samt- liga	Ålder												
		Samt- liga under 1 år	Under 1 dag	1–6 dagar	7–27 dagar	28– 364 dagar	1–4	5–9	10–14	15–19	20–24	25–29	30–34	35–39
Dalarnas län	1 567	5	2	-	-	3	-	-	-	7	10	6	7	6
Avesta	156	-	-	-	-	-	-	-	-	1	2	3	1	-
Borlänge	236	1	-	-	-	1	-	-	-	-	1	-	-	2
Falun	249	2	2	-	-	-	-	-	-	1	2	2	3	1
Gagnef	48	-	-	-	-	-	-	-	-	-	-	-	-	-
Hedemora	84	-	-	-	-	-	-	-	-	-	1	-	-	1
Leksand	77	-	-	-	-	-	-	-	-	-	-	-	-	1
Ludvika	190	1	-	-	-	1	-	-	-	1	1	-	1	-
Malung	67	1	-	-	-	1	-	-	-	1	1	-	-	-
Mora	112	-	-	-	-	-	-	-	-	-	1	-	-	-
Orsa	36	-	-	-	-	-	-	-	-	1	-	-	-	1
Rättvik	83	-	-	-	-	-	-	-	-	-	-	1	-	-
Smedjebacken	68	-	-	-	-	-	-	-	-	2	-	-	-	-
Säter	61	-	-	-	-	-	-	-	-	-	-	-	1	-
Vansbro	46	-	-	-	-	-	-	-	-	-	-	-	1	-
Älvdalen	54	-	-	-	-	-	-	-	-	-	1	-	-	-
Gävleborgs län	1 610	4	2	-	-	2	-	3	-	8	5	8	8	8
Bollnäs	165	-	-	-	-	-	-	-	-	1	1	1	-	-
Gävle	461	1	1	-	-	-	-	2	-	2	-	2	5	3
Höfors	72	-	-	-	-	-	-	-	-	-	1	-	-	1
Hudiksvall	218	1	1	-	-	-	-	-	-	2	1	1	-	1
Ljusdal	146	-	-	-	-	-	-	1	-	-	-	-	1	-
Nordanstig	81	-	-	-	-	-	-	-	-	-	1	2	-	-
Ockelbo	45	-	-	-	-	-	-	-	-	1	-	-	-	-
Ovanåker	69	-	-	-	-	-	-	-	-	-	1	-	-	-
Sandviken	202	1	-	-	-	1	-	-	-	2	-	2	1	2
Söderhamn	151	1	-	-	-	1	-	-	-	-	-	-	1	1
Västernorrlands län	1 524	3	-	-	1	2	1	-	3	5	8	5	8	8
Härnösand	146	-	-	-	-	-	-	-	-	3	-	-	1	2
Kramfors	156	-	-	-	-	-	-	-	-	-	-	-	4	1
Sollefteå	169	-	-	-	-	-	-	-	-	-	2	-	1	1
Sundsvall	516	2	-	-	1	1	-	-	2	2	3	2	1	2
Timrå	108	-	-	-	-	-	-	-	1	-	-	2	-	-
Ånge	102	-	-	-	-	-	-	-	-	-	1	-	-	1
Örnsköldsvik	327	1	-	-	-	1	1	-	-	-	2	1	1	1
Jämtlands län	781	1	-	-	-	1	-	-	-	3	4	5	-	4
Berg	70	-	-	-	-	-	-	-	-	-	-	1	-	-
Bräcke	52	-	-	-	-	-	-	-	-	1	-	-	-	-
Härjedalen	95	-	-	-	-	-	-	-	-	1	1	1	-	1
Krokom	70	-	-	-	-	-	-	-	-	-	-	1	-	-
Ragunda	39	-	-	-	-	-	-	-	-	-	-	-	-	-
Strömsund	111	-	-	-	-	-	-	-	-	-	1	-	-	-
Åre	55	-	-	-	-	-	-	-	-	-	-	1	-	1
Östersund	289	1	-	-	-	1	-	-	-	1	2	1	-	2
Västerbottens län	1 232	5	3	-	-	2	1	-	1	4	7	8	1	10
Bjurholm	16	-	-	-	-	-	-	-	-	-	-	-	-	-
Dorotea	25	-	-	-	-	-	-	-	-	-	-	-	-	-
Lycksele	89	1	-	-	-	1	-	-	-	-	-	1	-	1
Malå	26	-	-	-	-	-	-	-	-	-	-	1	-	-
Nordmaling	44	-	-	-	-	-	-	-	-	-	1	-	-	1
Norsjö	28	-	-	-	-	-	-	-	-	-	-	-	-	-
Robertsfors	43	-	-	-	-	-	-	-	-	-	-	-	-	-
Skellefteå	351	2	1	-	-	1	1	-	-	1	-	2	-	3
Sorsele	24	-	-	-	-	-	-	-	-	-	-	1	-	-
Storuman	50	-	-	-	-	-	-	-	-	-	-	-	-	-
Umeå	356	1	1	-	-	-	-	-	-	2	3	2	1	3
Vilhelmina	60	-	-	-	-	-	-	-	-	-	1	-	-	2
Vindeln	39	-	-	-	-	-	-	-	-	1	-	-	-	-
Vännäs	49	1	1	-	-	-	-	-	-	1	2	1	-	-
Åsele	32	-	-	-	-	-	-	-	-	-	-	-	-	-

												Civilstånd ¹			
40-44	45-49	50-54	55-59	60-64	65-69	70-74	75-79	80-84	85-89	90-94	95-	Ogifta	Gifta	Änkl. och änkor	Från- skilda
15	12	38	55	104	100	148	208	319	333	160	34	276	688	394	209
1	1	8	3	9	7	18	23	36	31	10	2	23	78	27	28
-	3	6	11	19	15	22	36	50	44	21	5	38	105	69	24
4	1	5	11	16	14	28	26	48	46	31	8	46	112	61	30
-	1	1	1	3	2	7	6	11	12	4	-	5	26	12	5
2	-	3	3	4	3	4	10	16	24	11	2	9	35	22	18
1	-	4	2	4	7	9	10	17	15	6	1	16	43	11	7
-	1	6	6	13	14	16	34	34	39	19	4	31	72	50	37
1	-	-	-	9	4	5	10	10	19	5	1	18	29	12	8
-	2	-	7	8	11	4	8	27	27	14	3	21	45	35	11
-	-	-	2	2	2	3	3	5	13	4	-	7	13	11	5
1	1	2	2	6	5	8	7	18	17	11	4	21	30	21	11
-	1	1	1	4	6	6	7	19	14	5	2	8	31	21	8
2	-	1	2	2	5	8	10	12	9	7	2	7	27	14	13
2	-	1	1	2	3	5	7	8	11	5	-	12	17	15	2
1	1	-	3	3	2	5	11	8	12	7	-	14	25	13	2
20	15	38	58	116	121	160	233	309	305	155	36	315	725	360	210
1	1	2	4	14	9	18	26	31	33	19	4	30	85	34	16
6	8	11	22	34	32	40	74	90	82	36	11	93	204	105	59
-	-	2	1	2	4	11	12	13	18	7	-	9	38	15	10
3	3	3	11	20	25	14	38	36	38	17	4	46	93	48	31
1	-	3	4	15	10	14	22	31	22	17	5	34	64	27	21
1	-	3	3	8	4	12	9	11	17	9	1	19	34	13	15
1	1	2	1	2	2	5	4	11	10	5	-	12	17	8	8
1	1	1	1	5	6	4	4	17	17	9	2	17	28	17	7
5	-	8	6	9	14	28	16	43	35	24	6	36	90	53	23
1	1	3	5	7	15	14	28	26	33	12	3	19	72	40	20
7	17	45	60	96	106	154	233	326	262	141	36	279	704	339	202
-	-	4	6	8	12	15	23	29	29	11	3	21	77	36	12
2	4	4	7	11	8	20	19	28	31	15	2	39	64	36	17
2	-	5	8	10	9	15	33	41	24	15	3	35	72	35	27
1	5	20	27	33	39	44	77	100	92	49	15	98	221	115	82
1	1	3	2	8	9	15	21	20	17	6	2	20	53	13	22
1	-	2	1	4	13	10	8	28	18	13	2	22	38	32	10
-	7	7	9	22	16	35	52	80	51	32	9	44	179	72	32
2	10	16	35	47	47	60	96	171	173	81	26	172	334	159	116
1	1	1	3	-	7	4	7	12	16	12	5	28	15	18	9
-	1	1	2	1	1	7	6	12	14	4	2	15	19	15	3
-	3	-	1	7	4	6	12	23	22	11	2	22	39	21	13
-	1	2	4	5	1	2	8	23	15	4	4	21	30	8	11
-	-	1	2	2	1	4	6	7	11	4	1	8	23	5	3
1	-	2	7	9	3	10	14	25	23	14	2	23	45	24	19
-	1	1	3	2	4	7	5	10	9	10	1	9	23	16	7
-	3	8	13	21	26	20	38	59	63	22	9	46	140	52	51
13	20	23	54	73	93	123	186	240	212	129	29	269	582	253	128
-	-	-	-	-	2	3	5	1	3	1	1	6	6	3	1
-	-	-	1	1	-	2	4	7	5	5	-	5	15	2	3
1	-	1	2	3	8	14	11	14	17	12	3	22	40	21	6
-	-	1	2	3	2	1	2	8	4	2	-	2	16	5	3
-	-	-	1	4	5	8	2	10	8	2	2	5	25	9	5
-	3	-	2	1	1	1	5	8	4	2	1	9	15	4	-
-	-	-	1	1	3	5	9	12	7	5	-	11	20	7	5
4	4	5	13	21	27	40	63	57	70	33	5	62	171	80	38
-	-	1	-	1	4	2	1	6	4	4	-	8	6	5	5
-	-	2	5	4	3	6	5	9	8	7	1	12	28	5	5
6	9	9	18	25	23	23	53	71	53	41	13	74	159	81	42
-	1	1	2	5	5	11	6	15	5	5	1	21	29	7	3
1	1	-	2	1	5	3	6	8	8	2	1	12	17	8	2
1	1	2	3	1	1	3	5	9	11	7	-	13	21	9	6
-	1	1	2	2	4	1	9	5	5	1	1	7	14	7	4

2.3.2 (forts.)

Män Storstadsområde Riksområde Län Kommun	Samt- liga	Ålder												
		Samt- liga under 1 år	Under 1 dag	1-6 dagar	7-27 dagar	28- 364 dagar	1-4	5-9	10-14	15-19	20-24	25-29	30-34	35-39
Norrbottens län	1 416	9	2	4	2	1	2	1	1	6	4	8	6	9
Arjeplog	23	-	-	-	-	-	-	-	-	-	-	-	-	-
Arvidsjaur	57	-	-	-	-	-	-	-	-	1	-	-	1	-
Boden	151	-	-	-	-	-	-	-	-	1	1	1	1	1
Gällivare	129	1	1	-	-	-	-	-	1	-	-	-	1	-
Haparanda	80	-	-	-	-	-	-	-	-	-	-	-	-	2
Jokkmokk	38	-	-	-	-	-	-	-	-	-	-	-	-	-
Kalix	109	-	-	-	-	-	-	-	-	-	1	1	-	1
Kiruna	114	4	1	2	-	1	1	-	-	-	-	-	2	2
Luleå	317	1	-	-	1	-	1	1	-	1	1	4	1	1
Pajala	65	2	-	1	1	-	-	-	-	-	-	-	-	-
Piteå	207	1	-	1	-	-	-	-	-	-	1	2	-	-
Ålvsbyn	48	-	-	-	-	-	-	-	-	3	-	-	-	1
Överkalix	40	-	-	-	-	-	-	-	-	-	-	-	-	1
Övertorneå	38	-	-	-	-	-	-	-	-	-	-	-	-	-

												Civilstånd ¹			
40-44	45-49	50-54	55-59	60-64	65-69	70-74	75-79	80-84	85-89	90-94	95-	Ogifta	Gifta	Änkl. och änkor	Från- skilda
9	22	38	52	103	115	142	236	293	206	125	29	319	617	291	189
-	-	2	1	2	-	2	4	4	3	3	2	9	7	7	-
-	-	-	3	3	4	3	13	11	10	5	3	14	21	14	8
-	2	4	7	13	10	16	23	35	24	9	3	26	70	28	27
3	2	1	6	14	6	13	23	24	16	14	4	41	48	22	18
1	4	3	-	8	5	7	13	19	12	6	-	29	24	15	12
-	-	2	2	4	3	5	6	3	7	4	2	13	11	7	7
-	1	4	2	5	7	12	21	25	15	12	2	19	56	26	8
1	4	2	4	2	16	15	16	24	14	7	-	29	48	23	14
3	4	11	11	30	28	36	46	57	50	23	7	62	151	58	46
-	-	3	5	4	4	6	13	12	11	3	2	19	26	13	7
-	2	5	7	14	21	17	31	50	30	23	3	25	105	45	32
-	2	-	3	-	5	4	8	10	5	7	-	18	20	9	1
1	1	1	-	-	1	2	11	12	5	5	-	8	16	14	2
-	-	-	1	4	5	4	8	7	4	4	1	7	14	10	7

2.3.2 (forts.)

Kvinnor Storstadsområde Riksområde Län Kommun	Samt- liga	Ålder												
		Samt- liga under 1 år	Under 1 dag	1–6 dagar	7–27 dagar	28– 364 dagar	1–4	5–9	10–14	15–19	20–24	25–29	30–34	35–39
Riket	47 759	120	26	37	18	39	39	21	16	63	65	65	92	166
Storstadsområde														
Stor-Stockholm	8 556	31	4	13	4	10	11	8	6	9	14	17	23	36
Stor-Göteborg	4 036	7	1	1	-	5	6	3	2	7	7	2	7	20
Stor-Malmö	2 995	8	3	1	2	2	-	1	-	4	6	7	9	10
Riksområde														
Stockholm	8 556	31	4	13	4	10	11	8	6	9	14	17	23	36
Östra Mellansverige	8 204	21	5	7	2	7	6	2	1	10	11	8	14	29
Småland med öarna	4 495	17	5	4	4	4	3	-	2	6	5	8	8	11
Sydsverige	7 040	18	5	4	4	5	3	3	1	5	11	13	18	25
Västsverige	9 375	16	4	3	1	8	9	5	3	15	13	8	14	37
Norra Mellansverige	5 133	8	2	2	1	3	3	2	2	8	6	8	9	12
Mellersta Norrland	2 286	5	-	2	2	1	2	-	1	3	2	-	1	11
Övre Norrland	2 670	4	1	2	-	1	2	1	-	7	3	3	5	5
Stockholms län	8 556	31	4	13	4	10	11	8	6	9	14	17	23	36
Botkyrka	234	2	1	1	-	-	1	-	-	1	1	-	-	4
Danderyd	152	-	-	-	-	-	-	-	-	-	-	-	-	1
Ekerö	65	-	-	-	-	-	-	-	-	-	-	-	-	-
Haninge	251	-	-	-	-	-	-	2	-	1	2	-	-	2
Huddinge	305	3	1	-	1	1	1	-	-	-	-	3	2	2
Järfälla	185	-	-	-	-	-	-	-	-	-	-	1	-	3
Lidingö	225	-	-	-	-	-	1	-	-	-	-	-	1	-
Nacka	321	2	-	1	-	1	1	-	2	-	-	2	-	-
Norrälje	283	-	-	-	-	-	-	-	-	-	-	-	-	1
Nykvarn	23	-	-	-	-	-	-	-	-	-	1	-	-	-
Nynäshamn	130	-	-	-	-	-	1	-	-	-	1	-	-	-
Salem	58	1	-	1	-	-	-	-	-	-	-	-	-	-
Sigtuna	151	1	-	1	-	-	-	-	-	-	-	-	1	1
Sollentuna	194	1	-	-	-	1	-	-	-	-	-	-	2	3
Solna	325	-	-	-	-	-	-	1	2	-	-	1	1	1
Stockholm	4 225	12	-	5	3	4	4	2	2	5	7	5	9	11
Sundbyberg	216	1	-	1	-	-	-	-	-	-	-	1	-	1
Södertälje	374	3	1	1	-	1	-	-	-	1	1	1	4	3
Tyresö	117	-	-	-	-	-	-	1	-	1	-	1	1	-
Täby	216	1	-	1	-	-	-	1	-	-	-	-	-	-
Upplands Väsby	126	2	1	-	-	1	-	1	-	-	1	2	2	-
Upplands-Bro	64	1	-	-	-	1	-	-	-	-	-	-	-	1
Vallentuna	93	-	-	-	-	-	-	-	-	1	-	-	-	-
Vaxholm	32	-	-	-	-	-	-	-	-	-	-	-	-	-
Värmdö	94	1	-	1	-	-	1	-	-	-	-	-	-	2
Österåker	97	-	-	-	-	-	1	-	-	-	-	-	-	-
Uppsala län	1 414	7	-	3	1	3	2	-	-	3	4	1	4	7
Enköping	210	2	-	2	-	-	-	-	-	-	-	1	1	1
Heby	78	-	-	-	-	-	-	-	-	-	-	-	-	-
Häbo	43	1	-	-	-	1	-	-	-	-	2	-	-	-
Knivsta	53	-	-	-	-	-	-	-	-	-	-	-	-	-
Tierp	121	-	-	-	-	-	1	-	-	-	1	-	-	1
Uppsala	728	4	-	1	1	2	1	-	-	2	1	-	2	5
Älvkarleby	60	-	-	-	-	-	-	-	-	-	-	-	-	-
Östhammar	121	-	-	-	-	-	-	-	-	1	-	-	1	-
Södermanlands län	1 541	5	2	2	-	1	-	-	-	2	1	2	2	5
Eskilstuna	585	1	-	1	-	-	-	-	-	1	-	-	1	1
Flen	108	-	-	-	-	-	-	-	-	-	-	1	-	-
Gnesta	51	-	-	-	-	-	-	-	-	-	1	-	-	-
Katrineholm	212	2	1	-	-	1	-	-	-	-	-	-	-	1
Nyköping	282	-	-	-	-	-	-	-	-	1	-	1	1	1
Oxelösund	60	-	-	-	-	-	-	-	-	-	-	-	-	-
Strängnäs	152	-	-	-	-	-	-	-	-	-	-	-	-	1
Trosa	41	1	1	-	-	-	-	-	-	-	-	-	-	1
Vingåker	50	1	-	1	-	-	-	-	-	-	-	-	-	-

												Civilstånd ¹			
40–44	45–49	50–54	55–59	60–64	65–69	70–74	75–79	80–84	85–89	90–94	95–	Ogifta	Gifta	Änkl. och änkor	Från- skilda
261	414	658	1 117	1 798	2 222	2 905	5 022	8 307	11 451	8 718	4 239	4 843	9 759	27 114	6 043
64	90	140	244	357	434	489	855	1 406	1 878	1 567	877	1 046	1 649	4 314	1 547
33	43	58	95	151	213	245	417	673	981	720	346	429	871	2 135	601
26	17	55	76	129	143	186	314	524	675	522	283	291	632	1 607	465
64	90	140	244	357	434	489	855	1 406	1 878	1 567	877	1 046	1 649	4 314	1 547
43	83	96	181	327	392	485	836	1 436	2 043	1 508	672	705	1 788	4 735	976
20	32	53	110	136	170	263	471	785	1 179	785	431	467	889	2 734	405
38	50	107	160	283	328	437	769	1 187	1 597	1 292	695	660	1 486	3 965	929
55	82	133	192	314	438	591	943	1 548	2 331	1 793	835	981	1 972	5 293	1 129
23	39	66	115	181	232	327	584	934	1 247	922	405	495	968	3 068	602
10	16	28	43	106	100	140	254	462	560	385	157	237	456	1 355	238
8	22	35	72	94	128	173	310	549	616	466	167	252	551	1 650	217
64	90	140	244	357	434	489	855	1 406	1 878	1 567	877	1 046	1 649	4 314	1 547
3	5	5	9	10	17	20	24	37	47	35	13	27	54	108	45
-	2	1	6	2	5	7	17	23	30	40	18	16	35	82	19
3	3	2	4	3	6	5	4	8	14	7	6	4	22	30	9
4	-	4	11	14	21	14	30	36	51	42	17	21	53	129	48
4	4	7	13	14	22	25	34	52	55	44	20	42	82	132	49
1	2	6	4	7	16	10	23	38	34	23	17	16	46	88	35
1	1	1	4	4	13	9	22	29	62	51	26	19	41	134	31
1	4	4	10	14	18	12	37	53	70	56	35	36	65	172	48
3	3	3	12	11	14	14	35	52	72	44	19	23	67	163	30
-	-	1	-	1	1	2	2	1	11	3	-	2	5	13	3
2	2	-	3	7	9	15	18	17	23	18	14	7	36	65	22
-	-	-	2	3	5	5	7	7	14	6	8	7	13	28	10
1	6	3	9	8	12	18	22	21	25	15	8	15	41	73	22
2	2	4	4	14	9	8	19	35	37	36	18	14	51	96	33
-	-	8	10	14	18	13	20	72	80	59	25	40	57	158	70
29	44	63	94	137	145	212	376	711	978	850	529	612	648	2 149	816
-	2	3	7	6	14	12	23	44	46	43	13	19	31	121	45
5	3	8	10	15	30	24	43	56	67	71	30	33	83	192	66
1	-	5	2	9	7	18	10	18	23	13	7	13	38	45	21
1	5	3	8	20	10	11	29	30	37	42	18	23	58	99	36
1	1	4	5	11	11	6	15	12	29	14	9	15	30	54	27
-	-	-	3	11	2	4	10	9	12	7	4	12	15	21	16
1	-	1	3	7	10	6	9	12	25	10	8	10	16	54	13
-	-	-	1	2	1	1	5	6	9	5	2	2	7	17	6
1	-	4	6	4	9	7	12	13	12	15	7	10	26	44	14
-	1	-	4	9	9	11	9	14	15	18	6	8	29	47	13
7	14	19	30	49	72	65	139	236	341	270	144	145	302	788	179
-	1	2	3	9	15	11	16	36	47	41	24	13	44	127	26
-	-	2	1	1	3	2	7	19	19	19	5	7	18	43	10
-	1	-	5	2	2	2	3	7	9	8	1	5	12	23	3
-	1	1	1	-	3	5	8	10	10	10	4	5	12	32	4
1	1	4	3	4	5	5	12	22	27	23	11	7	32	72	10
3	7	6	13	29	34	26	75	112	192	140	76	88	149	381	110
2	1	1	1	1	3	3	8	9	12	13	6	3	8	41	8
1	2	3	3	3	7	11	10	21	25	16	17	17	27	69	8
10	15	21	35	66	81	95	163	266	370	268	134	120	356	887	178
4	2	7	10	26	26	30	67	103	147	115	44	43	129	347	66
2	-	2	2	6	11	4	10	16	23	20	11	6	23	59	20
-	1	-	2	2	4	3	3	7	11	12	5	6	12	30	3
2	2	2	3	5	9	11	22	39	52	34	28	19	41	131	21
2	7	2	9	10	11	31	24	48	70	46	18	23	67	158	34
-	-	3	3	3	1	3	10	11	13	9	4	5	17	27	11
-	1	2	3	8	13	8	19	25	34	23	15	8	42	86	16
-	1	-	2	4	5	3	1	9	6	5	3	5	11	22	3
-	1	3	1	2	1	2	7	8	14	4	6	5	14	27	4

2.3.2 (forts.)

Kvinnor Storstadsområde Riksområde Län Kommun	Samt- liga	Ålder												
		Samt- liga under 1 år	Under 1 dag	1–6 dagar	7–27 dagar	28– 364 dagar	1–4	5–9	10–14	15–19	20–24	25–29	30–34	35–39
Östergötlands län	2 288	7	2	2	1	2	3	1	1	2	2	2	6	7
Boxholm	38	-	-	-	-	-	-	-	-	-	-	-	-	-
Finspång	123	-	-	-	-	-	-	-	-	1	-	-	-	-
Kinda	56	-	-	-	-	-	-	-	-	-	-	-	-	1
Linköping	660	3	1	1	-	1	1	-	-	1	-	1	-	-
Mjölby	136	-	-	-	-	-	-	-	-	-	-	-	-	-
Motala	277	2	1	-	1	-	1	1	-	-	-	-	-	-
Norrköping	692	2	-	1	-	1	1	-	-	-	1	1	5	6
Söderköping	68	-	-	-	-	-	-	-	-	-	1	-	-	-
Vadstena	50	-	-	-	-	-	-	-	-	-	-	-	-	-
Valdemarsvik	55	-	-	-	-	-	-	-	-	-	-	-	-	-
Ydre	32	-	-	-	-	-	-	-	-	-	-	-	-	-
Åtvidaberg	61	-	-	-	-	-	-	-	1	-	-	-	1	-
Ödeshög	40	-	-	-	-	-	-	-	-	-	-	-	-	-
Jönköpings län	1 817	6	1	1	3	1	1	-	1	3	4	5	1	6
Aneby	34	1	1	-	-	-	-	-	-	-	1	-	-	-
Eksjö	101	-	-	-	-	-	-	-	-	-	-	-	-	-
Gislaved	133	-	-	-	-	-	-	-	-	-	-	-	-	2
Gnosjö	33	-	-	-	-	-	-	-	-	-	-	-	-	-
Habo	31	-	-	-	-	-	-	-	1	-	-	1	-	-
Jönköping	624	-	-	-	-	-	1	-	-	2	3	1	-	2
Mullsjö	29	-	-	-	-	-	-	-	-	-	-	-	-	-
Nässjö	199	1	-	-	-	1	-	-	-	1	-	-	-	1
Sävsjö	73	-	-	-	-	-	-	-	-	-	-	-	-	-
Tranås	124	2	-	1	1	-	-	-	-	-	-	1	-	1
Vaggeryd	68	-	-	-	-	-	-	-	-	-	-	1	-	-
Vetlanda	190	1	-	-	1	-	-	-	-	-	-	-	-	-
Värnamo	178	1	-	-	1	-	-	-	-	-	-	1	1	-
Kronobergs län	964	1	-	1	-	-	1	-	1	1	-	2	3	2
Alvesta	108	-	-	-	-	-	-	-	-	-	-	-	-	-
Lessebo	64	-	-	-	-	-	-	-	-	-	-	-	-	1
Ljungby	144	-	-	-	-	-	-	-	-	-	-	-	1	-
Markaryd	64	-	-	-	-	-	-	-	-	-	-	-	-	-
Tingsryd	81	-	-	-	-	-	-	-	-	-	-	-	-	-
Uppvidinge	60	-	-	-	-	-	-	-	-	-	-	-	-	-
Växjö	348	1	-	1	-	-	1	-	1	-	-	2	2	1
Älmhult	95	-	-	-	-	-	-	-	-	1	-	-	-	-
Kalmar län	1 411	8	4	1	1	2	1	-	-	2	1	1	4	3
Borgholm	76	-	-	-	-	-	-	-	-	1	-	-	-	-
Emmaboda	54	-	-	-	-	-	-	-	-	-	-	-	-	-
Hultsfred	100	1	1	-	-	-	-	-	-	-	-	-	-	-
Högsby	48	-	-	-	-	-	-	-	-	-	-	-	-	-
Kalmar	350	1	-	-	-	1	-	-	-	-	1	1	3	-
Mönsterås	73	-	-	-	-	-	-	-	-	-	-	-	-	1
Mörbylånga	79	-	-	-	-	-	-	-	-	-	-	-	-	1
Nybro	130	2	1	1	-	-	-	-	-	1	-	-	-	-
Oskarshamn	147	1	1	-	-	-	1	-	-	-	-	-	1	-
Torsås	42	1	-	-	1	-	-	-	-	-	-	-	-	-
Vimmerby	95	-	-	-	-	-	-	-	-	-	-	-	-	-
Västervik	217	2	1	-	-	1	-	-	-	-	-	-	-	1
Gotlands län	303	2	-	1	-	1	-	-	-	-	-	-	-	-
Gotland	303	2	-	1	-	1	-	-	-	-	-	-	-	-
Blekinge län	868	1	-	-	1	-	-	1	-	-	1	2	2	4
Karlshamn	180	-	-	-	-	-	-	-	-	-	-	1	-	1
Karlskrona	347	1	-	-	1	-	-	1	-	-	-	-	2	1
Olofström	85	-	-	-	-	-	-	-	-	-	-	-	-	-
Ronneby	160	-	-	-	-	-	-	-	-	-	1	1	-	1
Sölvesborg	96	-	-	-	-	-	-	-	-	-	-	-	-	1
Skåne län	6 172	17	5	4	3	5	3	2	1	5	10	11	16	21
Bjuv	71	2	-	1	1	-	-	-	-	-	-	-	-	-
Bromölla	59	2	1	1	-	-	-	-	-	-	-	-	-	-
Burlöv	81	-	-	-	-	-	-	-	-	-	-	-	1	-
Bästad	76	-	-	-	-	-	-	-	-	-	-	-	-	-

												Civilstånd ¹			
40-44	45-49	50-54	55-59	60-64	65-69	70-74	75-79	80-84	85-89	90-94	95-	Ogifta	Gifta	Änkl. och änkor	Från- skilda
9	22	20	63	102	93	143	233	413	570	418	171	192	531	1 305	260
-	2	-	1	2	1	1	5	5	11	9	1	4	9	19	6
1	-	1	7	5	6	4	10	21	35	26	6	14	25	72	12
-	-	1	-	3	1	3	4	10	16	15	2	5	16	32	3
3	9	6	15	23	26	34	70	135	171	117	45	55	160	371	74
1	-	2	6	1	6	9	14	26	32	21	18	15	25	80	16
1	3	3	5	11	9	20	21	45	74	57	24	23	58	167	29
-	7	6	21	42	29	53	71	121	154	124	48	47	167	380	98
3	-	1	2	3	4	5	6	12	19	8	4	12	16	33	7
-	-	-	2	3	2	2	10	8	7	8	8	4	10	31	5
-	1	-	1	2	1	2	9	15	12	8	4	1	14	36	4
-	-	-	-	1	2	4	2	2	10	8	3	2	10	20	-
-	-	-	2	3	3	4	4	9	17	11	6	8	12	39	2
-	-	-	1	3	3	2	7	4	12	6	2	2	9	25	4
9	10	20	39	46	75	89	200	320	502	334	146	198	377	1 085	157
-	-	-	1	-	1	1	4	5	9	10	1	6	3	21	4
-	2	2	6	3	3	14	22	26	15	6	7	24	62	8	8
-	-	2	2	4	5	5	16	17	30	33	17	13	29	82	9
-	-	-	1	1	-	-	7	5	6	10	3	3	9	19	2
1	-	-	-	-	1	3	4	7	8	4	1	2	10	16	3
2	3	12	17	17	34	30	67	95	174	118	46	74	129	350	71
-	-	-	1	-	1	1	3	10	6	4	3	5	9	13	2
1	-	1	5	5	5	11	21	36	59	30	22	25	39	124	11
-	-	-	2	3	-	1	12	16	23	10	6	9	10	48	6
-	-	2	1	3	3	5	15	18	38	25	10	13	20	81	10
1	1	-	1	2	2	5	4	14	19	11	7	8	13	43	4
2	1	-	4	2	12	12	19	32	58	32	15	13	36	127	14
2	3	1	2	3	8	12	14	43	46	32	9	20	46	99	13
2	5	11	16	33	33	58	88	169	268	159	111	106	188	597	73
-	-	3	-	1	4	6	9	29	23	21	12	4	25	74	5
1	2	-	1	3	1	2	4	9	21	9	10	4	11	48	1
-	-	2	1	3	4	11	16	19	43	26	18	25	22	90	7
-	-	1	-	3	2	-	7	10	20	11	10	8	11	41	4
-	-	-	1	5	2	6	7	15	25	15	5	8	20	48	5
-	-	-	-	2	1	5	4	9	20	13	6	3	11	46	-
1	2	5	9	11	15	22	32	63	86	55	39	45	67	201	35
-	1	-	4	5	4	6	9	15	30	9	11	9	21	49	16
7	15	18	47	41	44	91	158	253	333	246	138	142	263	871	135
-	1	1	4	-	1	2	14	12	18	17	5	10	11	47	8
-	1	-	3	1	4	4	6	11	14	7	3	2	16	35	1
1	-	1	6	3	2	7	17	14	18	19	11	11	18	61	10
-	-	-	-	1	1	2	4	9	13	6	12	5	8	34	1
2	8	6	7	12	12	15	31	59	99	62	31	39	52	218	41
2	-	2	1	2	2	7	6	13	20	12	5	4	20	41	8
-	-	1	3	1	2	8	12	13	19	17	2	7	17	50	5
-	1	1	3	6	6	11	15	23	26	20	15	12	21	82	15
-	-	1	8	9	7	8	18	31	29	22	11	15	27	86	19
-	1	2	1	2	-	2	5	6	11	8	3	5	14	22	1
-	1	1	3	1	1	7	10	20	21	21	9	7	23	59	6
2	2	2	8	3	6	18	20	42	45	35	31	25	36	136	20
2	2	4	8	16	18	25	25	43	76	46	36	21	61	181	40
2	2	4	8	16	18	25	25	43	76	46	36	21	61	181	40
2	2	9	14	32	45	46	93	153	197	185	79	82	178	504	104
-	-	2	4	8	6	10	26	28	34	38	22	12	40	108	20
-	1	6	5	9	17	14	38	63	76	82	31	37	60	203	47
1	-	-	1	4	5	2	9	16	19	19	9	7	23	50	5
1	1	1	2	7	10	12	11	27	45	28	12	15	31	90	24
-	-	-	2	4	7	8	9	19	23	18	5	11	24	53	8
36	48	98	146	251	283	391	676	1 034	1 400	1 107	616	578	1 308	3 461	825
-	2	1	2	4	5	5	5	11	17	9	8	4	18	45	4
-	-	1	1	3	5	5	8	13	9	9	3	6	17	31	5
4	-	2	5	3	6	2	8	14	14	14	8	6	18	42	15
-	1	-	-	1	3	6	8	13	15	20	9	5	16	49	6

2.3.2 (forts.)

Kvinnor Storstadsområde Riksområde Län Kommun	Samt- liga	Ålder												
		Samt- liga under 1 år	Under 1 dag	1–6 dagar	7–27 dagar	28– 364 dagar	1–4	5–9	10–14	15–19	20–24	25–29	30–34	35–39
Eslöv	137	-	-	-	-	-	-	-	-	-	-	-	-	-
Helsingborg	670	-	-	-	-	-	-	-	-	-	-	1	1	3
Hässleholm	269	1	-	-	-	1	-	1	-	-	1	-	1	1
Höganäs	133	-	-	-	-	-	-	-	-	-	-	-	1	-
Hörby	88	-	-	-	-	-	-	-	-	-	-	-	-	1
Höör	74	-	-	-	-	-	-	-	-	-	-	-	-	-
Klippan	106	1	-	1	-	-	-	-	-	-	-	-	1	1
Kristianstad	400	-	-	-	-	-	-	-	-	-	1	1	-	4
Kävlinge	101	1	-	-	-	1	-	-	-	-	-	-	1	-
Landskrona	205	1	-	-	-	1	1	-	-	1	-	-	1	-
Lomma	76	-	-	-	-	-	-	-	-	-	-	-	-	1
Lund	412	1	1	-	-	-	-	-	-	1	3	2	1	-
Malmö	1 570	6	2	1	2	1	-	-	-	1	2	5	5	5
Osby	86	-	-	-	-	-	-	-	-	-	1	-	-	-
Perstorp	43	-	-	-	-	-	-	-	-	-	-	-	-	-
Simrishamn	145	-	-	-	-	-	-	-	-	-	-	-	-	1
Sjöbo	98	-	-	-	-	-	1	-	-	-	-	-	-	-
Skurup	88	-	-	-	-	-	-	-	-	1	-	-	1	1
Staffanstorp	60	-	-	-	-	-	-	1	-	-	-	-	-	1
Svalöv	65	1	1	-	-	-	-	-	-	-	-	-	1	-
Svedala	78	-	-	-	-	-	-	-	-	1	-	-	-	1
Tomelilla	77	-	-	-	-	-	-	-	-	1	-	-	-	-
Trelleborg	214	-	-	-	-	-	-	-	-	-	-	-	-	1
Vellinge	104	-	-	-	-	-	-	-	-	1	-	-	-	-
Ystad	178	-	-	-	-	-	-	-	-	-	-	1	-	-
Åstorp	57	-	-	-	-	-	1	-	-	-	-	-	-	-
Ängelholm	232	1	-	-	-	1	-	-	-	-	-	1	-	-
Örkelljunga	44	-	-	-	-	-	-	-	1	-	-	-	-	-
Östra Göinge	75	-	-	-	-	-	-	-	-	-	-	-	1	-
Hallands län	1 414	2	-	1	-	1	3	-	1	2	2	3	2	4
Falkenberg	235	-	-	-	-	-	1	-	-	2	-	1	-	1
Halmstad	466	-	-	-	-	-	2	-	-	-	-	-	-	1
Hylte	45	-	-	-	-	-	-	-	-	-	-	1	-	-
Kungsbacka	250	2	-	1	-	1	-	-	1	-	-	-	-	1
Laholm	118	-	-	-	-	-	-	-	-	-	1	-	-	-
Varberg	300	-	-	-	-	-	-	-	-	-	1	1	2	1
Västra Götalands län	7 961	14	4	2	1	7	6	5	2	13	11	5	12	33
Ale	104	-	-	-	-	-	-	-	-	1	-	-	-	-
Alingsås	221	1	1	-	-	-	-	2	-	-	-	-	-	-
Bengtsfors	76	-	-	-	-	-	-	-	-	-	-	-	-	2
Bollebygd	32	-	-	-	-	-	-	-	-	-	-	-	-	1
Borås	569	2	1	-	-	1	-	-	-	-	-	-	1	-
Dals-Ed	38	-	-	-	-	-	-	-	-	1	-	-	-	-
Essunga	39	-	-	-	-	-	-	-	-	-	-	-	-	-
Falköping	169	-	-	-	-	-	-	-	-	-	1	-	1	-
Färgelanda	45	-	-	-	-	-	-	-	-	-	-	1	-	1
Grästorp	32	-	-	-	-	-	-	-	-	-	-	-	-	1
Gullspång	42	-	-	-	-	-	-	-	-	-	-	-	-	-
Göteborg	2 421	2	-	-	-	2	5	1	1	4	5	2	3	16
Götene	66	-	-	-	-	-	-	-	-	-	-	-	-	-
Herrljunga	56	-	-	-	-	-	-	-	-	-	-	-	-	-
Hjo	51	-	-	-	-	-	-	-	-	-	-	-	-	-
Härryda	96	-	-	-	-	-	-	-	-	1	-	-	2	-
Karlsborg	56	-	-	-	-	-	-	-	-	-	-	-	-	-
Kungälv	156	-	-	-	-	-	-	-	-	-	-	-	-	-
Lerum	153	-	-	-	-	-	1	-	-	-	1	-	1	1
Lidköping	207	-	-	-	-	-	-	-	-	-	-	-	1	1
Lilla Edet	48	-	-	-	-	-	-	-	-	-	-	-	-	-
Lysekil	84	-	-	-	-	-	-	-	-	-	-	-	-	-
Mariestad	134	-	-	-	-	-	-	-	-	1	-	-	-	-
Mark	186	2	-	1	-	1	-	-	-	-	-	-	-	-
Mellerud	62	1	-	1	-	-	-	-	-	-	-	-	-	-
Munkedal	69	1	1	-	-	-	-	-	-	1	-	1	-	-
Mölnadal	261	1	-	-	-	1	-	-	-	1	-	-	1	1
Orust	58	-	-	-	-	-	-	-	-	-	-	-	-	-
Partille	132	-	-	-	-	-	-	-	-	-	-	-	-	-

												Civilstånd ¹			
40–44	45–49	50–54	55–59	60–64	65–69	70–74	75–79	80–84	85–89	90–94	95–	Ogifta	Gifta	Änkl. och Änkor	Från- skilda
5	-	3	2	6	8	8	11	28	23	31	12	15	26	76	20
1	6	11	22	26	29	36	79	111	157	112	75	55	139	372	104
1	3	3	1	8	12	14	37	30	65	57	33	31	61	151	26
-	-	1	4	4	5	15	12	19	30	24	18	16	30	70	17
-	2	3	2	5	4	10	4	10	23	15	9	6	20	51	11
-	1	2	1	2	2	4	10	13	12	16	11	7	19	40	8
2	1	1	2	7	5	9	12	20	27	10	7	11	27	58	10
1	4	6	9	14	20	29	40	56	96	83	36	37	80	244	39
1	1	2	5	9	4	7	13	19	13	15	10	6	32	50	13
-	3	1	5	8	14	8	22	40	42	39	19	14	35	129	27
-	-	2	3	5	3	5	7	17	13	14	6	4	20	42	10
-	1	7	13	21	20	18	40	69	100	69	46	60	69	220	63
13	12	19	31	57	65	106	165	266	380	289	143	154	286	845	285
1	-	2	2	5	1	1	9	10	22	14	18	9	14	57	6
1	-	-	-	1	5	3	8	6	10	8	1	3	7	25	8
-	-	3	2	3	3	11	19	28	31	29	15	12	21	92	20
-	2	2	5	7	1	7	9	12	19	25	8	11	17	63	7
1	-	4	3	2	7	7	8	19	19	10	5	12	27	44	5
-	1	2	1	1	5	3	5	10	15	7	8	6	18	28	8
-	1	1	1	6	1	3	11	6	14	15	4	8	22	30	5
-	-	3	2	5	4	5	9	13	16	12	7	3	18	46	11
-	-	2	3	3	4	2	7	15	14	19	7	10	16	47	4
2	1	8	5	15	13	15	31	35	41	26	21	12	68	111	23
-	-	1	5	3	6	6	7	21	29	19	6	6	31	63	4
1	-	-	3	7	9	10	27	34	40	33	13	10	49	102	17
-	1	-	-	-	5	4	7	12	11	9	7	7	9	36	5
2	2	4	2	6	6	18	22	40	58	37	33	25	49	131	27
-	1	-	2	1	-	1	7	10	7	9	5	3	10	29	2
-	2	1	2	3	3	8	9	14	18	9	5	4	19	42	10
11	8	20	35	36	69	95	147	209	357	278	130	115	321	813	165
-	3	6	7	3	8	17	19	39	55	49	24	27	46	132	30
2	-	7	8	9	24	29	60	64	124	88	48	34	94	275	63
1	-	-	2	1	2	3	4	8	9	10	4	2	16	27	-
6	1	2	8	9	16	16	23	42	59	44	20	9	70	142	29
-	1	2	3	6	6	9	8	13	29	31	9	10	25	72	11
2	3	3	7	8	13	21	33	43	81	56	25	33	70	165	32
44	74	113	157	278	369	496	796	1 339	1 974	1 515	705	866	1 651	4 480	964
1	-	4	4	4	3	8	8	15	25	22	9	6	18	69	11
1	2	3	6	6	12	14	26	38	53	41	16	31	44	124	22
-	2	-	2	2	5	6	7	11	17	16	6	6	20	44	6
-	-	1	1	-	-	2	7	3	5	9	3	4	8	18	2
1	5	7	5	16	23	42	52	100	136	119	60	66	113	322	68
-	-	-	-	2	2	-	4	8	8	11	2	8	8	18	4
-	-	-	1	2	1	3	1	4	11	15	1	4	6	26	3
-	1	3	4	3	6	8	10	34	47	31	20	20	34	99	16
-	-	-	-	-	3	4	5	10	8	6	7	4	9	27	5
-	-	-	-	2	1	3	3	7	5	8	2	3	8	21	-
-	-	1	-	1	1	2	8	7	10	8	4	4	10	27	1
24	24	36	52	89	124	137	239	406	598	436	217	284	494	1 254	389
-	-	-	2	4	1	3	9	13	22	7	5	3	9	46	8
-	1	-	2	1	3	2	3	13	13	13	5	7	12	30	7
-	-	-	1	1	2	3	9	6	12	5	12	3	13	31	4
-	3	2	1	3	3	5	17	21	15	14	9	7	25	53	11
-	-	-	3	-	2	3	3	12	15	11	7	1	10	42	3
-	-	1	3	1	14	17	21	23	42	28	6	17	35	79	25
1	3	2	1	8	12	11	20	17	34	24	16	20	36	81	16
2	1	-	2	7	11	10	26	35	56	38	17	16	40	137	14
-	3	-	3	4	4	2	5	7	11	4	5	4	14	24	6
1	-	1	2	5	2	7	8	16	15	14	13	10	13	52	9
3	-	2	1	5	6	8	10	23	37	24	14	16	23	86	9
-	1	-	4	3	10	14	14	20	47	46	25	23	37	114	12
-	3	-	2	2	3	5	4	12	15	9	6	10	17	29	6
-	-	1	2	4	4	4	4	15	17	11	4	9	14	39	7
-	5	6	8	10	11	13	22	52	65	46	19	26	49	141	45
-	1	1	3	4	1	5	3	12	10	11	7	4	15	33	6
-	1	-	4	7	4	12	16	19	29	27	13	6	32	75	19

2.3.2 (forts.)

Kvinnor Storstadsområde Riksområde Län Kommun	Samt- liga	Ålder												
		Samt- liga under 1 år	Under 1 dag	1–6 dagar	7–27 dagar	28– 364 dagar	1–4	5–9	10–14	15–19	20–24	25–29	30–34	35–39
Skara	111	-	-	-	-	-	-	-	-	-	-	-	-	1
Skövde	284	-	-	-	-	-	-	-	-	-	1	-	1	-
Sotenäs	78	-	-	-	-	-	-	-	-	-	1	-	-	-
Stenungsund	77	1	-	-	-	1	-	-	-	-	1	-	-	1
Strömstad	77	-	-	-	-	-	-	-	-	-	-	-	-	-
Svenljunga	71	-	-	-	-	-	-	-	-	-	-	-	-	-
Tanum	79	1	1	-	-	-	-	1	-	1	-	-	-	-
Tibro	68	-	-	-	-	-	-	-	-	-	-	-	-	1
Tidaholm	78	-	-	-	-	-	-	-	-	-	-	-	-	-
Tjörn	59	-	-	-	-	-	-	-	-	-	-	-	-	-
Tranemo	72	-	-	-	-	-	-	-	-	-	-	-	-	-
Trollhättan	270	-	-	-	-	-	-	-	1	1	-	-	1	1
Töreboda	60	-	-	-	-	-	-	-	-	-	-	-	-	-
Uddevalla	292	-	-	-	-	-	-	1	-	-	1	-	-	1
Ulricehamn	124	-	-	-	-	-	-	-	-	-	-	-	-	-
Vara	92	1	-	-	1	-	-	-	-	-	-	-	-	2
Värgårda	56	-	-	-	-	-	-	-	-	-	-	1	-	-
Vänersborg	201	1	-	-	-	1	-	-	-	1	-	-	-	2
Ämål	91	-	-	-	-	-	-	-	-	-	-	-	-	-
Öckerö	58	-	-	-	-	-	-	-	-	-	-	-	-	-
Värmlands län	1 651	4	-	2	-	2	-	1	1	2	2	4	2	7
Arvika	182	2	-	1	-	1	-	-	-	-	1	1	1	1
Eda	57	-	-	-	-	-	-	-	-	-	-	-	-	-
Filipstad	73	-	-	-	-	-	-	-	-	-	-	1	-	-
Forshaga	59	-	-	-	-	-	-	-	-	-	-	-	-	-
Grums	51	-	-	-	-	-	-	-	-	-	-	-	-	-
Hagfors	105	-	-	-	-	-	-	-	-	1	-	1	-	1
Hammarö	68	-	-	-	-	-	-	-	-	-	-	-	-	-
Karlstad	424	1	-	-	-	1	-	-	-	1	-	1	-	1
Kil	59	-	-	-	-	-	-	-	-	-	-	-	-	1
Kristinehamn	177	1	-	1	-	-	-	-	-	-	-	-	-	2
Munkfors	25	-	-	-	-	-	-	-	-	-	-	-	-	-
Storfors	27	-	-	-	-	-	-	-	-	-	-	-	-	-
Sunne	93	-	-	-	-	-	-	-	-	-	-	-	-	1
Säffle	104	-	-	-	-	-	-	-	-	-	-	-	-	-
Torsby	81	-	-	-	-	-	-	1	1	-	1	-	-	-
Ärjäng	66	-	-	-	-	-	-	-	-	-	-	-	1	-
Örebro län	1 550	1	1	-	-	-	1	-	-	3	2	2	2	3
Askersund	66	-	-	-	-	-	-	-	-	-	-	-	-	-
Degerfors	64	-	-	-	-	-	-	-	-	-	-	-	-	-
Hallsberg	83	-	-	-	-	-	1	-	-	-	-	-	1	-
Hällefors	52	-	-	-	-	-	-	-	-	-	-	-	-	1
Karlskoga	209	-	-	-	-	-	-	-	-	-	-	1	-	-
Kumla	103	-	-	-	-	-	-	-	-	-	-	-	-	1
Laxå	48	-	-	-	-	-	-	-	-	-	-	-	-	-
Lekeberg	33	-	-	-	-	-	-	-	-	-	-	-	-	-
Lindesberg	145	1	1	-	-	-	-	-	-	-	-	-	-	-
Ljusnarsberg	40	-	-	-	-	-	-	-	-	-	-	-	1	-
Nora	53	-	-	-	-	-	-	-	-	-	-	-	-	-
Örebro	654	-	-	-	-	-	-	-	-	3	2	1	-	1
Västmanlands län	1 411	1	-	-	-	1	-	1	-	-	2	1	-	7
Arboga	78	-	-	-	-	-	-	-	-	-	-	-	-	-
Fagersta	90	-	-	-	-	-	-	-	-	-	-	-	-	-
Hallstahammar	106	-	-	-	-	-	-	-	-	-	-	-	-	-
Kungsör	36	-	-	-	-	-	-	-	-	-	-	1	-	-
Köping	156	-	-	-	-	-	-	-	-	-	-	-	-	1
Norberg	40	-	-	-	-	-	-	-	-	-	-	-	-	-
Sala	123	-	-	-	-	-	-	-	-	-	1	-	-	1
Skinnskatteberg	36	-	-	-	-	-	-	-	-	-	-	-	-	-
Surahammar	50	1	-	-	-	1	-	-	-	-	-	-	-	1
Västerås	696	-	-	-	-	-	-	1	-	-	1	-	-	4

											Civilstånd ¹				
40-44	45-49	50-54	55-59	60-64	65-69	70-74	75-79	80-84	85-89	90-94	95-	Ogifta	Gifta	Änkl. och änkor	Från- skilda
1	-	4	-	5	2	6	11	20	30	22	9	13	21	71	6
2	5	5	7	6	14	19	26	45	80	55	18	31	60	157	36
-	1	-	2	2	1	5	6	8	18	24	10	3	17	50	8
-	1	-	3	5	4	3	8	12	18	14	6	9	18	33	17
-	-	2	-	4	7	7	5	9	22	14	7	7	18	43	9
1	1	1	-	-	6	1	5	18	20	15	3	10	13	45	3
-	-	2	2	1	1	6	9	17	16	18	3	12	18	42	7
-	-	2	1	1	1	4	9	10	15	15	9	6	13	44	5
1	-	1	-	1	4	5	9	12	26	12	7	3	15	55	5
-	-	-	1	4	5	1	7	9	16	11	5	6	20	27	6
2	-	1	-	1	2	4	5	14	23	11	9	8	15	48	1
1	-	8	8	9	12	20	22	52	69	46	19	32	62	149	27
1	1	-	1	3	3	2	7	10	14	18	-	7	12	35	6
-	-	7	4	10	5	23	40	47	80	54	19	25	51	175	41
-	2	2	2	4	5	11	19	12	23	27	17	13	31	74	6
1	2	2	1	6	3	2	10	15	21	17	9	15	13	58	6
-	2	3	-	4	-	1	4	14	11	15	1	9	13	31	3
-	3	-	3	8	15	13	15	32	50	45	13	26	37	111	27
-	-	-	2	6	4	4	10	12	28	19	6	5	22	58	6
-	-	2	1	1	1	6	5	12	16	9	5	4	16	33	5
8	17	26	45	63	82	102	204	269	390	284	138	162	325	970	194
3	1	3	4	9	10	7	18	32	42	33	14	22	29	110	21
-	1	1	1	-	2	7	12	10	11	3	9	5	12	34	6
1	1	1	4	2	1	7	11	11	19	11	3	7	14	45	7
-	1	1	1	2	3	1	10	11	16	11	2	3	15	35	6
-	-	-	1	2	1	2	6	7	13	13	6	3	11	34	3
-	-	1	5	3	4	7	13	14	26	21	8	14	21	61	9
-	-	2	1	3	3	8	10	12	15	11	3	4	18	38	8
3	1	6	12	15	27	24	56	69	110	60	37	34	79	249	62
-	1	1	2	3	4	4	5	11	13	10	4	3	18	32	6
1	4	5	6	10	11	11	16	24	44	24	18	18	32	97	30
-	1	-	1	-	2	3	7	1	6	3	1	1	6	15	3
-	-	-	1	3	2	-	1	3	7	5	5	2	9	14	2
-	2	2	2	5	3	3	12	16	15	24	8	16	16	53	8
-	1	2	1	2	3	5	12	19	23	28	8	9	15	73	7
-	1	1	2	2	5	6	8	14	14	15	10	13	12	45	11
-	2	-	1	2	1	7	7	15	16	12	2	8	18	35	5
8	18	16	35	53	66	96	145	268	419	290	122	146	302	926	176
1	-	1	3	1	1	6	9	9	20	9	6	7	13	40	6
-	-	1	-	2	6	-	8	12	20	12	3	6	6	46	6
1	2	-	2	3	2	5	7	13	26	13	7	8	18	51	6
-	-	-	2	2	2	1	4	9	15	10	6	5	7	35	5
-	-	2	5	7	10	11	20	32	62	43	16	13	37	142	17
1	4	2	6	3	4	6	11	23	20	17	5	12	17	59	15
2	-	2	-	1	1	2	2	7	15	9	7	6	8	34	-
-	-	-	-	3	2	2	3	7	10	4	2	1	12	19	1
2	2	-	2	4	2	13	12	33	36	29	9	15	24	87	19
-	-	2	1	-	-	1	2	5	10	12	6	6	4	25	5
-	3	-	-	1	2	4	4	11	17	10	1	3	11	37	2
1	7	6	14	26	34	45	63	107	168	122	54	64	145	351	94
9	14	20	18	57	80	86	156	253	343	262	101	102	297	829	183
1	2	-	-	2	6	2	9	19	15	18	4	6	17	48	7
-	1	2	1	6	4	6	11	21	17	18	3	8	20	49	13
1	1	3	1	2	6	5	11	17	36	16	7	8	22	65	11
-	-	1	-	1	3	-	5	7	11	5	2	2	5	21	8
1	1	3	2	9	12	12	21	28	25	30	11	13	41	84	18
1	-	1	-	1	2	-	6	3	14	9	3	2	3	31	4
-	2	2	2	2	6	3	8	27	34	22	13	11	26	81	5
-	-	-	-	-	4	2	2	4	14	8	2	1	9	22	4
-	1	-	-	4	3	5	3	6	10	9	7	3	8	34	5
5	6	8	12	30	34	51	80	121	167	127	49	48	146	394	108

2.3.2 (forts.)

Kvinnor Storstadsområde Riksområde Län Kommun	Samt- liga	Ålder												
		Samt- liga under 1 år	Under 1 dag	1–6 dagar	7–27 dagar	28– 364 dagar	1–4	5–9	10–14	15–19	20–24	25–29	30–34	35–39
Dalarnas län	1 665	2	2	-	-	-	1	1	1	4	1	1	3	4
Avesta	143	-	-	-	-	-	1	-	-	1	-	-	-	1
Borlänge	247	-	-	-	-	-	-	-	-	-	-	1	1	-
Falun	264	1	1	-	-	-	-	-	-	1	-	-	-	1
Gagnef	58	-	-	-	-	-	-	-	-	-	-	-	-	-
Hedemora	107	-	-	-	-	-	-	-	-	1	-	-	-	-
Leksand	88	-	-	-	-	-	-	-	1	1	1	-	-	-
Ludvika	212	-	-	-	-	-	-	1	-	-	-	-	1	2
Malung	81	1	1	-	-	-	-	-	-	-	-	-	-	-
Mora	110	-	-	-	-	-	-	-	-	-	-	-	1	-
Orsa	43	-	-	-	-	-	-	-	-	-	-	-	-	-
Rättvik	78	-	-	-	-	-	-	-	-	-	-	-	-	-
Smedjebacken	63	-	-	-	-	-	-	-	-	-	-	-	-	-
Säter	60	-	-	-	-	-	-	-	-	-	-	-	-	-
Vansbro	54	-	-	-	-	-	-	-	-	-	-	-	-	-
Älvdalen	57	-	-	-	-	-	-	-	-	-	-	-	-	-
Gävleborgs län	1 817	2	-	-	1	1	2	-	-	2	3	3	4	1
Bollnäs	195	-	-	-	-	-	1	-	-	-	1	-	-	-
Gävle	562	-	-	-	-	-	-	-	-	-	1	2	2	-
Höfors	76	-	-	-	-	-	-	-	-	-	-	-	-	-
Hudiksvall	241	2	-	-	1	1	-	-	-	1	-	-	-	1
Ljusdal	132	-	-	-	-	-	1	-	-	1	-	-	1	-
Nordanstig	65	-	-	-	-	-	-	-	-	-	-	-	-	-
Ockelbo	44	-	-	-	-	-	-	-	-	-	-	-	-	-
Ovanåker	63	-	-	-	-	-	-	-	-	-	-	-	-	-
Sandviken	225	-	-	-	-	-	-	-	-	-	-	-	-	-
Söderhamn	214	-	-	-	-	-	-	-	-	-	1	1	1	-
Västernorrlands län	1 500	3	-	1	2	-	1	-	-	1	2	-	-	7
Härnösand	145	-	-	-	-	-	-	-	-	-	-	-	-	-
Kramfors	167	-	-	-	-	-	-	-	-	-	-	-	-	-
Sollefteå	168	-	-	-	-	-	-	-	-	-	-	-	-	-
Sundsvall	526	2	-	-	2	-	1	-	-	1	1	-	-	6
Timrå	101	-	-	-	-	-	-	-	-	-	-	-	-	1
Ånge	97	-	-	-	-	-	-	-	-	-	-	-	-	-
Örnsköldsvik	296	1	-	1	-	-	-	-	-	-	1	-	-	-
Jämtlands län	786	2	-	1	-	1	1	-	1	2	-	-	1	4
Berg	37	-	-	-	-	-	-	-	-	-	-	-	-	-
Bräcke	41	-	-	-	-	-	1	-	-	-	-	-	1	-
Härjedalen	98	1	-	1	-	-	-	-	-	1	-	-	-	-
Krokom	75	-	-	-	-	-	-	-	-	1	-	-	-	-
Ragunda	53	-	-	-	-	-	-	-	-	-	-	-	-	-
Strömsund	107	-	-	-	-	-	-	-	-	-	-	-	-	-
Åre	46	-	-	-	-	-	-	-	-	-	-	-	-	-
Östersund	329	1	-	-	-	1	-	-	1	-	-	-	-	4
Västerbottens län	1 296	2	-	2	-	-	-	-	-	3	1	1	2	3
Bjurholm	18	-	-	-	-	-	-	-	-	-	-	-	-	-
Dorotea	34	-	-	-	-	-	-	-	-	-	-	-	-	-
Lycksele	69	-	-	-	-	-	-	-	-	1	-	-	-	-
Malå	18	-	-	-	-	-	-	-	-	-	-	-	-	-
Nordmaling	34	-	-	-	-	-	-	-	-	-	-	-	-	-
Norsjö	33	-	-	-	-	-	-	-	-	-	-	-	-	-
Robertsfors	53	-	-	-	-	-	-	-	-	-	-	-	-	-
Skellefteå	416	-	-	-	-	-	-	-	-	2	1	-	1	2
Sorsele	23	-	-	-	-	-	-	-	-	-	-	-	-	-
Storuman	36	1	-	1	-	-	-	-	-	-	-	-	-	-
Umeå	390	1	-	1	-	-	-	-	-	-	-	1	1	1
Vilhelmina	48	-	-	-	-	-	-	-	-	-	-	-	-	-
Vindeln	40	-	-	-	-	-	-	-	-	-	-	-	-	-
Vännäs	61	-	-	-	-	-	-	-	-	-	-	-	-	-
Åsele	23	-	-	-	-	-	-	-	-	-	-	-	-	-

												Civilstånd ¹			
40-44	45-49	50-54	55-59	60-64	65-69	70-74	75-79	80-84	85-89	90-94	95-	Ogifta	Gifta	Änkl. och änkor	Från- skilda
7	10	22	34	58	71	108	181	299	410	310	137	158	316	1 015	176
-	-	3	2	3	9	12	11	30	33	25	12	9	29	90	15
3	3	5	6	8	12	19	36	40	50	47	16	28	46	135	38
1	1	2	3	11	13	11	32	48	56	56	27	27	46	161	30
-	-	-	3	3	1	2	3	10	17	11	8	7	11	37	3
-	2	2	1	7	6	13	10	18	26	13	8	10	23	52	22
-	-	-	1	2	-	5	8	14	28	20	7	7	14	62	5
-	1	3	4	10	7	6	17	48	59	35	18	18	42	138	14
-	-	-	3	3	3	3	11	17	17	19	4	7	12	57	5
-	2	2	4	1	5	6	15	12	23	26	13	19	17	65	9
1	-	-	-	1	2	5	4	6	15	6	3	2	11	27	3
1	1	-	-	1	2	6	6	13	20	17	11	4	12	51	11
-	-	-	3	4	1	1	8	10	23	8	5	3	16	39	5
1	-	1	1	1	5	5	7	16	10	10	3	7	16	28	9
-	-	-	1	-	3	7	5	10	19	8	1	6	11	36	1
-	-	4	2	3	2	7	8	7	14	9	1	4	10	37	6
8	12	18	36	60	79	117	199	366	447	328	130	175	327	1 083	232
1	1	3	3	7	10	12	23	40	54	26	13	12	37	120	26
3	4	5	12	22	25	42	70	101	127	109	37	55	93	325	89
-	-	1	-	4	2	8	7	15	13	18	8	4	13	48	11
-	3	1	10	5	12	12	22	58	73	29	12	37	52	124	28
1	-	3	2	4	7	3	15	22	28	36	8	22	21	78	11
1	1	1	1	2	3	5	3	12	16	14	6	8	13	38	6
-	-	-	2	1	1	7	9	8	8	5	3	1	12	28	3
-	1	-	-	2	2	2	9	20	13	8	6	6	12	35	10
-	1	2	5	5	6	9	24	49	63	41	20	11	37	158	19
2	1	2	1	8	11	17	17	41	52	42	17	19	37	129	29
7	9	19	28	60	64	92	168	315	376	253	95	128	297	913	162
-	-	2	2	6	6	6	14	21	46	33	9	12	23	93	17
-	-	-	2	12	13	10	15	31	42	29	13	14	37	99	17
-	1	3	4	5	9	8	21	31	48	26	12	14	26	106	22
4	4	7	14	17	20	37	56	122	117	89	28	44	109	307	66
-	-	2	2	5	3	7	11	24	26	13	7	10	16	58	17
2	1	2	1	3	5	6	12	21	26	13	5	9	20	63	5
1	3	3	3	12	8	18	39	65	71	50	21	25	66	187	18
3	7	9	15	46	36	48	86	147	184	132	62	109	159	442	76
-	1	1	-	1	1	2	4	8	7	8	4	2	8	23	4
-	1	-	3	-	4	-	5	3	11	9	3	8	9	21	3
1	-	1	2	5	3	6	7	19	27	11	14	18	18	55	7
-	1	1	-	3	2	7	11	14	17	13	5	10	13	42	10
-	1	1	-	1	2	4	7	15	7	11	4	6	15	27	5
-	1	3	1	10	4	5	10	22	26	18	7	14	21	62	10
-	-	-	1	2	1	5	8	4	16	8	1	6	6	31	3
2	2	2	8	24	19	19	34	62	73	54	24	45	69	181	34
2	11	18	27	45	62	86	138	283	306	227	79	117	267	818	94
-	-	-	-	-	1	1	2	5	3	4	2	-	4	13	1
-	-	-	-	1	2	2	4	11	5	8	1	2	6	25	1
-	1	1	3	2	3	6	4	15	15	12	6	14	13	38	4
-	-	-	-	1	1	-	-	4	6	3	3	1	2	15	-
-	-	-	1	1	-	-	4	9	4	13	2	1	4	26	3
-	-	3	-	1	2	2	2	5	12	4	2	4	7	19	3
-	-	1	-	1	2	4	4	13	11	16	1	5	6	40	2
1	1	6	13	16	16	33	54	84	105	56	25	35	100	261	20
-	1	-	1	-	1	2	3	6	4	4	1	1	9	12	1
-	-	-	-	1	2	3	3	15	5	6	-	3	9	22	2
1	8	5	9	19	21	22	45	72	92	64	28	38	84	219	49
-	-	1	-	1	3	4	3	16	9	8	3	5	7	34	2
-	-	-	-	1	-	3	4	9	10	11	2	2	7	31	-
-	-	1	-	-	6	4	6	14	17	12	1	6	6	43	6
-	-	-	-	-	2	-	-	5	8	6	2	-	3	20	-

2.3.2 (forts.)

Kvinnor Storstadsområde Riksområde Län Kommun	Samt- liga	Ålder												
		Samt- liga under 1 år	Under 1 dag	1–6 dagar	7–27 dagar	28– 364 dagar	1–4	5–9	10–14	15–19	20–24	25–29	30–34	35–39
Norrbottens län	1 374	2	1	-	-	1	2	1	-	4	2	2	3	2
Arjeplog	18	-	-	-	-	-	-	-	-	-	-	-	-	-
Arvidsjaur	64	-	-	-	-	-	-	-	-	1	-	-	-	-
Boden	163	-	-	-	-	-	1	-	-	-	1	-	-	1
Gällivare	97	-	-	-	-	-	1	-	-	1	1	-	-	-
Haparanda	66	-	-	-	-	-	-	-	-	-	-	-	-	-
Jokkmokk	34	-	-	-	-	-	-	-	-	-	-	-	-	-
Kalix	107	-	-	-	-	-	-	-	-	-	-	-	-	-
Kiruna	121	-	-	-	-	-	-	-	-	1	-	-	-	-
Luleå	279	2	1	-	-	1	-	1	-	-	-	2	1	-
Pajala	70	-	-	-	-	-	-	-	-	-	-	-	-	-
Piteå	214	-	-	-	-	-	-	-	-	1	-	-	1	1
Åivsbyn	53	-	-	-	-	-	-	-	-	-	-	-	1	-
Överkalix	29	-	-	-	-	-	-	-	-	-	-	-	-	-
Övertorneå	59	-	-	-	-	-	-	-	-	-	-	-	-	-

1) Giftna inkluderar partnerskap. Änka/änkling inkluderar efterlevande partner och fränskilda inkluderar skild partner

											Civilstånd ¹				
40-44	45-49	50-54	55-59	60-64	65-69	70-74	75-79	80-84	85-89	90-94	95-	Ogifta	Gifta	Änkl. och änkor	Från- skilda
6	11	17	45	49	66	87	172	266	310	239	88	135	284	832	123
-	-	-	-	-	2	-	2	5	1	5	3	-	3	15	-
1	1	1	3	1	2	4	7	10	20	9	4	6	13	41	4
-	2	1	4	10	6	8	13	27	47	28	14	19	26	99	19
-	1	2	3	5	5	7	15	17	25	10	4	12	17	62	6
-	-	-	1	2	1	3	12	16	17	11	3	5	11	42	8
-	-	-	2	2	4	-	5	5	8	7	1	4	6	20	4
-	1	1	5	3	5	8	13	26	20	21	4	9	23	67	8
-	1	2	7	2	10	11	19	16	28	16	8	11	25	69	16
2	1	5	7	13	15	18	33	54	56	48	21	27	64	160	28
-	1	1	1	1	4	3	8	12	17	17	5	8	10	48	4
1	2	2	7	6	9	15	27	42	44	44	12	15	58	124	17
2	-	1	-	3	-	2	9	8	12	11	4	6	11	33	3
-	-	-	1	1	1	7	4	7	4	2	2	3	7	17	2
-	1	1	4	-	2	1	5	21	11	10	3	10	10	35	4

2.3.3 Dödstal efter kön och ålder, per 1 000 av medelfolkmängden 1998–2007**2.3.3 Death rates by sex and age 1998–2007**

	1998	1999	2000	2001	2002	2003	2004	2005	2006	2007
Samtliga										
0 år ¹	3,55	3,37	3,42	3,65	3,27	3,11	3,11	2,43	2,80	2,49
1– 4	0,18	0,14	0,12	0,19	0,19	0,20	0,13	0,21	0,17	0,17
5– 9	0,12	0,12	0,10	0,09	0,07	0,09	0,09	0,10	0,09	0,09
10–14	0,15	0,14	0,13	0,12	0,11	0,10	0,10	0,10	0,09	0,08
15–19	0,40	0,29	0,36	0,30	0,33	0,34	0,32	0,26	0,31	0,32
20–24	0,46	0,46	0,51	0,52	0,53	0,48	0,55	0,47	0,50	0,47
25–29	0,44	0,50	0,50	0,46	0,45	0,47	0,48	0,50	0,43	0,50
30–34	0,59	0,58	0,52	0,56	0,55	0,50	0,48	0,49	0,50	0,48
35–39	0,92	0,85	0,83	0,81	0,72	0,74	0,69	0,70	0,70	0,68
40–44	1,33	1,43	1,24	1,23	1,21	1,22	1,11	1,09	1,07	1,06
45–49	2,09	2,18	2,15	2,16	1,95	2,00	1,93	1,83	1,73	1,80
50–54	3,46	3,39	3,39	3,39	3,20	3,17	3,14	3,15	3,10	2,98
55–59	5,53	5,43	5,40	5,41	5,39	5,07	5,08	5,09	4,86	4,72
60–64	9,26	8,90	8,83	8,40	8,31	8,21	8,01	7,95	7,85	7,69
65–69	15,16	14,78	14,27	14,26	14,04	13,71	13,13	13,31	12,54	12,60
70–74	24,86	24,70	24,02	23,48	23,47	23,06	22,25	21,70	21,23	20,07
75–79	42,95	43,04	41,38	40,68	40,58	39,22	37,27	37,37	36,41	35,95
80–84	75,74	75,81	73,96	71,80	72,34	71,10	68,17	68,24	66,84	66,23
85–89	131,97	135,07	131,50	131,92	133,57	128,10	123,52	122,82	120,33	121,19
90–	242,00	248,66	245,21	248,88	256,59	244,82	235,91	240,35	240,53	244,76
Män										
0 år ¹	4,05	4,07	3,99	4,01	3,50	3,60	3,29	2,52	3,03	2,68
1– 4	0,23	0,12	0,13	0,19	0,25	0,25	0,11	0,23	0,17	0,14
5– 9	0,15	0,13	0,10	0,08	0,06	0,11	0,07	0,14	0,12	0,08
10–14	0,14	0,19	0,14	0,12	0,13	0,11	0,11	0,12	0,12	0,10
15–19	0,54	0,37	0,47	0,39	0,40	0,38	0,40	0,36	0,40	0,44
20–24	0,63	0,67	0,76	0,82	0,80	0,70	0,85	0,66	0,68	0,70
25–29	0,64	0,70	0,74	0,67	0,62	0,63	0,67	0,73	0,62	0,75
30–34	0,79	0,77	0,76	0,78	0,74	0,62	0,64	0,62	0,59	0,63
35–39	1,14	1,12	0,99	1,08	0,91	0,95	0,86	0,85	0,88	0,81
40–44	1,58	1,72	1,53	1,58	1,54	1,55	1,35	1,39	1,32	1,30
45–49	2,52	2,58	2,60	2,61	2,27	2,43	2,34	2,25	2,05	2,15
50–54	4,23	4,15	4,04	3,99	3,91	3,80	3,84	3,70	3,78	3,66
55–59	6,78	6,69	6,28	6,45	6,46	6,12	6,14	6,04	5,88	5,73
60–64	11,80	11,14	10,87	10,63	10,37	10,03	9,64	9,59	9,46	9,49
65–69	20,14	19,23	18,45	18,07	17,82	17,50	16,80	16,68	15,90	15,41
70–74	33,29	32,96	31,83	30,29	30,22	30,16	28,51	27,95	26,91	25,11
75–79	57,00	56,52	54,17	52,72	52,39	50,90	47,45	48,34	46,48	44,99
80–84	98,02	97,14	93,53	90,84	90,91	90,62	86,20	86,81	84,39	82,81
85–89	166,92	166,95	163,95	159,64	163,36	159,39	151,30	152,91	148,70	144,30
90–	287,27	289,15	286,08	292,14	292,79	277,38	270,11	279,78	272,67	280,16
Kvinnor										
0 år ¹	3,02	2,63	2,81	3,27	3,02	2,58	2,92	2,33	2,57	2,30
1– 4	0,13	0,15	0,12	0,19	0,13	0,14	0,14	0,19	0,18	0,19
5– 9	0,08	0,11	0,09	0,10	0,08	0,07	0,11	0,07	0,06	0,09
10–14	0,15	0,09	0,13	0,12	0,09	0,09	0,09	0,08	0,06	0,06
15–19	0,26	0,20	0,23	0,20	0,25	0,30	0,23	0,16	0,22	0,21
20–24	0,28	0,24	0,25	0,21	0,25	0,24	0,24	0,27	0,32	0,24
25–29	0,24	0,29	0,26	0,24	0,28	0,32	0,28	0,25	0,24	0,24
30–34	0,37	0,37	0,28	0,33	0,36	0,38	0,32	0,35	0,41	0,31
35–39	0,68	0,57	0,66	0,53	0,53	0,53	0,53	0,55	0,51	0,54
40–44	1,06	1,14	0,94	0,87	0,87	0,87	0,85	0,79	0,81	0,80
45–49	1,65	1,77	1,70	1,70	1,62	1,55	1,50	1,40	1,41	1,43
50–54	2,68	2,62	2,73	2,78	2,48	2,53	2,43	2,60	2,41	2,28
55–59	4,26	4,13	4,50	4,35	4,30	3,99	4,00	4,12	3,84	3,70
60–64	6,80	6,72	6,84	6,20	6,26	6,38	6,36	6,28	6,23	5,88
65–69	10,71	10,78	10,47	10,77	10,54	10,16	9,67	10,10	9,31	9,87
70–74	17,87	17,83	17,52	17,79	17,79	17,05	16,90	16,28	16,24	15,60
75–79	32,48	32,98	31,80	31,60	31,61	30,34	29,50	28,95	28,63	28,89
80–84	61,87	62,46	61,55	59,60	60,34	58,37	56,34	55,97	55,14	55,08
85–89	114,84	119,35	115,44	118,11	118,53	112,11	109,14	107,00	105,22	108,73
90–	226,57	234,86	231,19	233,92	244,01	233,41	223,75	226,26	228,97	231,85

1) Beräknat på antalet levande födda, övriga dödstal är beräknade på medelfolkmängden.

2.3.4 Döda och spädbarnsdödlighet efter kön 1986–2007*2.3.4 Deaths and infant mortality rates by sex 1986–2007*

År	Samtliga döda						Döda under första levnadsåret					
	Antal			Dödstal ¹			Antal			Spädbarnsdödlighet ²		
	Samtliga	Män	Kvinnor	Samtliga	Män	Kvinnor	Samtliga	Män	Kvinnor	Samtliga	Män	Kvinnor
1986	93 295	49 551	43 744	11,15	11,99	10,32	605	346	259	5,93	6,60	5,23
1987	93 307	49 338	43 969	11,11	11,90	10,34	641	358	283	6,12	6,68	5,53
1988	96 743	50 417	46 326	11,47	12,11	10,84	652	380	272	5,82	6,57	5,01
1989	92 110	47 845	44 265	10,85	11,41	10,30	670	392	278	5,77	6,57	4,93
1990	95 161	49 054	46 107	11,12	11,60	10,65	739	421	318	5,96	6,62	5,27
1991	95 202	49 144	46 058	11,05	11,54	10,56	761	421	340	6,15	6,61	5,67
1992	94 710	48 454	46 256	10,93	11,31	10,55	657	378	279	5,35	5,98	4,68
1993	97 008	49 047	47 961	11,13	11,39	10,87	571	331	240	4,84	5,49	4,16
1994	91 844	46 585	45 259	10,46	10,74	10,19	499	280	219	4,45	4,88	3,99
1995	93 955	47 601	46 354	10,64	10,91	10,38	429	250	179	4,15	4,70	3,57
1996	94 133	47 118	47 015	10,65	10,79	10,51	377	204	173	3,96	4,19	3,71
1997	93 326	46 710	46 616	10,55	10,69	10,42	328	190	138	3,62	4,09	3,14
1998	93 271	46 619	46 652	10,54	10,66	10,42	316	186	130	3,55	4,05	3,02
1999	94 726	46 579	48 147	10,69	10,64	10,75	297	184	113	3,37	4,07	2,63
2000	93 461	45 675	47 786	10,53	10,41	10,65	309	186	123	3,42	3,99	2,81
2001	93 752	45 431	48 321	10,54	10,32	10,75	334	189	145	3,65	4,01	3,27
2002	95 009	45 780	49 229	10,65	10,36	10,92	313	172	141	3,27	3,50	3,02
2003	92 961	45 338	47 623	10,38	10,22	10,53	308	184	124	3,11	3,60	2,58
2004	90 532	43 914	46 618	10,07	9,85	10,27	314	171	143	3,11	3,29	2,92
2005	91 710	44 788	46 922	10,16	10,01	10,31	246	131	115	2,43	2,52	2,33
2006	91 177	44 177	47 000	10,04	9,81	10,27	297	165	132	2,80	3,03	2,57
2007	91 729	43 970	47 759	10,03	9,68	10,37	268	148	120	2,49	2,68	2,30

1) Antal döda per 1 000 av medelfolkmängden.

2) Antal döda under första levnadsåret per 1 000 levande födda.

2.3.5 Dödstal efter kön, ålder och civilstånd 2007, per 1 000 av medelfolkmängden

2.3.5 Death rates by sex, age and marital status 2007

Ålder	Samtliga	Därav efter kön		Civilstånd ¹							
		Män	Kvinnor	Ogifta		Gifta		Änkor och änklingar		Frånskilda	
				Män	Kvinnor	Män	Kvinnor	Män	Kvinnor	Män	Kvinnor
0 ²	2,49	2,68	2,30	2,68	2,30
1– 4	0,17	0,14	0,19	0,14	0,19
5– 9	0,09	0,08	0,09	0,08	0,09
10–14	0,08	0,10	0,06	0,10	0,06
15–19	0,32	0,44	0,21	0,43	0,21	4,87
20–24	0,47	0,70	0,24	0,70	0,25	0,43	0,16	.	.	.	0,64
25–29	0,50	0,75	0,24	0,79	0,25	0,42	0,16	.	8,37	1,27	0,62
30–34	0,48	0,63	0,31	0,77	0,36	0,20	0,21	.	.	1,86	0,59
35–39	0,68	0,81	0,54	1,06	0,59	0,45	0,42	3,71	3,13	1,19	0,79
40–44	1,06	1,30	0,80	1,74	0,92	0,72	0,62	3,36	1,06	2,04	1,17
45–49	1,80	2,15	1,43	3,10	2,02	1,25	1,05	3,22	1,21	2,93	1,72
50–54	2,98	3,66	2,28	5,94	3,75	2,00	1,65	4,59	3,39	5,25	2,52
55–59	4,72	5,73	3,70	9,37	5,76	3,70	2,87	7,40	4,82	8,12	4,43
60–64	7,69	9,49	5,88	15,81	9,84	6,40	4,60	13,03	7,61	14,62	7,15
65–69	12,60	15,41	9,87	25,42	12,90	11,39	7,91	19,11	12,00	23,36	13,02
70–74	20,07	25,11	15,60	39,08	22,93	20,25	12,38	32,99	17,77	34,44	19,91
75–79	35,95	44,99	28,89	64,48	39,21	37,78	22,56	56,97	31,49	57,93	37,01
80–84	66,23	82,81	55,08	113,66	70,69	71,99	45,06	93,65	57,34	104,58	61,81
85–89	121,19	144,30	108,73	177,47	127,96	128,44	84,24	159,33	111,68	160,08	115,07
90–94	215,41	256,94	199,10	300,86	213,67	233,92	168,65	269,47	198,81	251,11	215,21
95–	361,86	405,33	350,40	408,70	372,09	375,00	337,97	414,45	347,08	425,53	368,27

1) Gifta inkluderar partnerskap. Änka/änkling inkluderar efterlevande partner och frånskilda inkluderar skild partner.

2) Beräknas per 1 000 levande födda.

2.3.6 Dödstal länsvis efter kön och ålder 2007, per 1 000 av medelfolkmängden**2.3.6 Death rates by sex and age by county 2007**

Kön Län	Ålder																		
	0– 4 ¹	5– 9	10– 14	15– 19	20– 24	25– 29	30– 34	35– 39	40– 44	45– 49	50– 54	55– 59	60– 64	65– 69	70– 74	75– 79	80– 84	85– 89	90–
Män	0,7	0,1	0,1	0,4	0,7	0,7	0,6	0,8	1,3	2,1	3,7	5,7	9,5	15,4	25,1	45,0	82,8	144,3	280,2
Stockholm	0,6	0,0	0,1	0,3	0,5	0,6	0,5	0,5	1,1	2,1	3,3	5,7	9,9	15,2	26,9	44,3	79,9	134,5	271,2
Uppsala	0,2	0,1	0,1	0,4	0,5	1,0	0,2	0,4	0,6	2,7	3,0	4,2	9,6	13,5	25,9	37,0	81,0	153,3	256,5
Södermanland	0,7	0,0	0,1	0,2	0,9	0,7	0,9	1,6	2,1	2,4	4,9	6,6	8,6	16,0	22,1	43,0	80,1	144,5	255,0
Östergötland	0,4	0,1	0,1	0,3	0,5	1,0	0,7	0,8	1,4	2,2	3,8	4,8	8,6	15,8	25,0	45,6	88,5	137,7	264,9
Jönköping	0,7	0,1	0,1	0,2	0,8	0,5	0,7	0,8	0,9	1,2	4,7	4,8	8,1	15,6	23,9	44,9	83,9	146,8	241,9
Kronoberg	0,8	0,0	0,0	0,5	0,5	0,5	0,7	0,7	0,9	2,1	3,6	3,7	7,6	12,2	23,3	33,1	75,2	147,2	281,9
Kalmar	1,1	0,4	0,1	0,3	0,4	0,8	1,3	0,7	1,2	2,4	3,6	6,1	10,1	18,5	27,2	45,6	93,4	141,7	261,7
Gotland	0,7	0,0	0,0	0,4	1,2	0,0	0,0	1,8	2,0	1,6	2,5	4,2	9,4	10,3	19,0	45,0	82,1	135,4	277,0
Blekinge	0,2	0,0	0,0	0,2	0,0	0,9	1,1	1,8	1,1	1,5	5,0	7,9	11,1	14,1	24,1	45,7	72,1	133,5	290,4
Skåne	0,9	0,1	0,1	0,7	0,6	0,7	0,8	0,9	1,2	2,6	4,0	6,7	9,6	16,2	25,2	45,3	78,5	141,7	280,5
Halland	0,3	0,0	0,2	1,0	0,6	0,6	0,0	0,9	1,2	2,1	3,2	6,1	6,7	14,4	21,9	38,4	70,3	143,0	286,1
Västra Götaland	0,7	0,1	0,1	0,3	0,8	0,8	0,6	0,9	1,5	2,1	3,2	5,5	9,2	16,1	24,5	47,5	82,4	145,1	280,6
Värmland	0,1	0,1	0,0	0,6	1,8	0,8	0,8	0,9	1,8	3,1	3,6	6,1	9,1	14,7	25,6	44,4	79,4	146,9	295,5
Örebro	1,2	0,0	0,1	0,3	0,5	0,9	0,7	0,5	1,8	1,6	4,0	5,1	10,1	15,1	25,3	46,2	82,3	147,2	317,4
Västmanland	0,4	0,3	0,0	0,2	0,8	0,6	0,7	0,7	2,1	1,2	3,8	5,3	10,5	14,2	23,9	43,5	87,2	145,7	292,8
Dalarna	0,7	0,0	0,0	0,7	1,2	0,9	0,9	0,7	1,6	1,3	3,9	5,2	9,8	13,3	25,6	43,1	86,9	158,8	269,1
Gävleborg	0,6	0,4	0,0	0,8	0,6	1,2	1,0	0,9	2,0	1,7	4,0	5,7	10,9	16,1	27,0	46,8	85,2	160,4	297,5
Västernorrland	0,6	0,0	0,4	0,6	1,2	0,8	1,1	1,0	0,8	2,2	5,3	6,6	10,3	15,7	28,2	51,9	102,3	155,1	325,4
Jämtland	0,3	0,0	0,0	0,6	1,1	1,5	0,0	1,0	0,4	2,4	3,5	7,4	9,8	14,4	22,4	42,6	98,6	170,2	298,5
Västerbotten	0,9	0,0	0,1	0,4	0,7	0,9	0,1	1,2	1,5	2,5	2,7	6,1	8,6	15,2	24,2	45,0	79,0	139,1	306,5
Norrbottnen	1,8	0,2	0,1	0,6	0,5	1,2	0,8	1,1	1,0	2,5	4,2	5,5	11,1	16,9	24,5	51,4	97,3	148,7	331,2
Kvinnor	0,6	0,1	0,1	0,2	0,2	0,2	0,3	0,5	0,8	1,4	2,3	3,7	5,9	9,9	15,6	28,9	55,1	108,7	231,9
Stockholm	0,7	0,2	0,1	0,2	0,3	0,2	0,3	0,5	0,8	1,4	2,4	4,1	5,8	10,5	15,4	29,3	53,8	97,8	225,1
Uppsala	1,0	0,0	0,0	0,3	0,3	0,1	0,4	0,6	0,6	1,4	1,9	2,8	4,6	10,1	11,6	27,9	52,9	109,6	246,7
Södermanland	0,7	0,0	0,0	0,2	0,1	0,3	0,3	0,6	1,1	1,8	2,5	3,7	6,7	11,3	16,3	30,3	56,9	113,8	236,3
Östergötland	0,9	0,1	0,1	0,1	0,2	0,2	0,5	0,5	0,6	1,7	1,5	4,5	7,3	8,8	16,5	28,6	56,3	112,3	232,0
Jönköping	0,8	0,0	0,1	0,2	0,4	0,6	0,1	0,6	0,8	1,0	2,0	3,6	4,3	9,1	12,6	28,7	52,9	121,0	227,5
Kronoberg	0,4	0,0	0,2	0,2	0,0	0,4	0,6	0,4	0,3	0,9	1,9	2,7	5,6	7,4	14,8	23,2	53,4	122,9	214,3
Kalmar	1,7	0,0	0,0	0,2	0,2	0,2	0,7	0,4	0,9	2,0	2,3	5,6	4,8	6,5	16,0	30,3	55,5	103,2	230,1
Gotland	1,6	0,0	0,0	0,0	0,0	0,0	0,0	0,0	1,0	1,0	1,9	4,0	7,5	11,3	19,1	20,7	46,6	109,5	201,5
Blekinge	0,3	0,3	0,0	0,0	0,3	0,5	0,5	0,9	0,4	0,4	1,9	2,7	5,8	10,3	12,9	27,9	54,9	101,5	262,9
Skåne	0,6	0,1	0,0	0,1	0,3	0,3	0,4	0,5	0,9	1,3	2,7	3,8	6,4	9,6	16,0	29,6	51,9	100,6	218,2
Halland	0,6	0,0	0,1	0,2	0,3	0,4	0,2	0,4	1,1	0,8	2,2	3,6	3,6	9,4	15,2	26,5	43,7	108,9	233,3
Västra Götaland	0,5	0,1	0,0	0,3	0,2	0,1	0,2	0,6	0,8	1,5	2,3	3,2	5,7	10,1	16,1	27,7	53,2	112,1	235,9
Värmland	0,6	0,2	0,1	0,2	0,3	0,6	0,3	0,8	0,9	2,0	2,9	4,7	6,4	10,9	15,1	32,5	50,6	109,2	231,1
Örebro	0,3	0,0	0,0	0,3	0,2	0,3	0,2	0,3	0,9	2,1	1,8	3,7	5,4	9,2	17,2	26,5	54,6	113,7	228,4
Västmanland	0,2	0,2	0,0	0,0	0,3	0,2	0,0	0,9	1,0	1,8	2,6	2,1	6,4	12,0	15,9	30,3	58,0	117,0	242,0
Dalarna	0,5	0,2	0,1	0,4	0,1	0,2	0,4	0,5	0,8	1,1	2,3	3,4	5,7	9,4	17,0	29,4	56,2	109,9	246,2
Gävleborg	0,6	0,0	0,0	0,2	0,4	0,5	0,5	0,1	0,9	1,4	2,0	3,6	5,8	10,5	17,8	32,7	69,5	122,7	261,8
Västernorrland	0,6	0,0	0,0	0,1	0,3	0,0	0,0	0,9	0,9	1,2	2,4	3,3	6,7	9,3	15,5	29,3	66,6	118,4	238,0
Jämtland	0,9	0,0	0,3	0,5	0,0	0,0	0,3	1,1	0,7	1,7	2,1	3,4	10,4	10,9	16,9	31,2	59,6	104,4	219,8
Västerbotten	0,3	0,0	0,0	0,3	0,1	0,1	0,3	0,4	0,2	1,4	2,2	3,3	5,5	9,5	15,2	26,2	65,7	113,4	231,6
Norrbottnen	0,7	0,2	0,0	0,5	0,3	0,3	0,5	0,3	0,7	1,3	2,0	5,0	5,7	9,3	14,0	30,7	63,1	124,9	262,9

1) Istället för medelfolkmängd för nollåringar används antalet födda vid beräkningen.

2.3.7 Sannolika återstående livslängden¹ enligt livslängdstabellerna för år 2007 och 2003–2007
 2.3.7 Probable length of life according to the life tables 2007 and 2003–2007

Ålder	2007		2003–2007		Ålder	2007		2003–2007	
	M	Kv	M	Kv		M	Kv	M	Kv
0	81,85	85,71	81,33	85,53	45	37,20	40,89	36,69	40,72
1	80,88	84,74	80,37	84,56	50	32,33	35,97	31,83	35,81
2	79,89	83,74	79,37	83,56	55	27,55	31,10	27,06	30,95
5	76,89	80,75	76,38	80,57	60	22,88	26,29	22,42	26,16
10	71,90	75,75	71,38	75,57	65	18,42	21,60	17,98	21,49
15	66,90	70,75	66,39	70,58	70	14,23	17,09	13,84	16,98
20	61,93	65,77	61,42	65,59	75	10,39	12,78	10,11	12,74
25	56,98	60,78	56,46	60,60	80	7,14	8,95	6,93	8,93
30	52,03	55,79	51,51	55,62	85	4,68	5,82	4,52	5,81
35	47,07	50,81	46,54	50,64	90	2,91	3,67	2,88	3,61
40	42,12	45,84	41,60	45,67	95	1,97	2,45	1,95	2,42

1) År medianantalet år som återstår att leva för en x-åring.

2.3.8 Återstående medellivslängd och sannolik återstående livslängd i år 1751–2007*2.3.8 Life expectancy and probable length of life, in years, 1751–2007*

År	Återstående medellivslängd ¹ i år						Sannolik återstående livslängd ² i år vid födelsen	
	Män			Kvinnor			Män	Kvinnor
	Vid födelsen	Vid 50 år	Vid 65 år	Vid födelsen	Vid 50 år	Vid 65 år		
1751–1790	33,72	18,16	10,02	36,64	19,59	10,51	31,60	37,40
1791–1815	35,35	17,26	9,29	38,44	18,68	9,84	37,07	42,51
1816–1840	39,50	17,55	9,58	43,56	19,60	10,44	44,79	51,43
1841–1850	41,66	18,10	9,62	46,10	20,24	10,57	48,36	55,82
1851–1860	40,49	18,49	10,03	44,40	20,26	10,77	46,44	53,24
1861–1870	42,80	19,40	10,40	46,37	21,30	11,40	51,00	57,00
1871–1880	45,27	20,80	11,20	48,62	22,60	12,20	54,30	59,80
1881–1890	48,55	21,94	11,96	51,47	23,64	12,92	59,00	63,37
1891–1900	50,94	22,44	12,24	53,63	24,04	13,13	61,67	65,49
1901–1910	54,53	23,17	12,81	56,98	24,74	13,69	65,03	68,22
1911–1920	55,60	23,35	12,84	58,38	24,79	13,69	65,70	68,94
1921–1930	60,97	24,15	13,24	63,16	25,14	13,85	70,11	72,03
1931–1940	63,76	24,08	13,06	66,13	25,13	13,64	71,49	73,36
1941–1950	68,06	25,01	13,60	70,65	26,27	14,30	73,92	75,80
1951–1960	70,89	25,54	13,85	74,10	27,47	15,00	75,21	77,77
1961–1970	71,73	25,70	13,93	76,13	28,87	16,05	75,43	79,48
1971–1980	72,26	25,82	14,10	78,10	30,41	17,47	75,58	81,22
1981–1985	73,55	26,46	14,60	79,53	31,45	18,39	76,55	82,54
1986–1990	74,37	27,17	15,09	80,22	32,06	18,91	77,40	83,22
1991–1995	75,60	28,03	15,70	80,98	32,59	19,42	78,48	83,89
1996–2000	76,89	28,95	16,35	81,83	33,19	19,93	79,68	84,61
2001–2005	77,99	29,89	17,11	82,41	33,64	20,30	80,85	85,21
2002–2006	78,22	30,06	17,25	82,57	33,79	20,43	81,08	85,36
2003–2007	78,47	30,28	17,44	82,76	33,96	20,58	81,33	85,53
1983	73,62	26,51	14,65	79,61	31,59	18,49	76,62	82,68
1984	73,84	26,73	14,81	79,89	31,72	18,65	76,81	82,82
1985	73,79	26,60	14,66	79,68	31,59	18,50	76,80	82,71
1986	73,97	26,83	14,80	79,99	31,84	18,69	76,99	82,98
1987	74,16	26,99	14,99	80,15	31,99	18,90	77,19	83,12
1988	74,15	26,99	14,95	79,96	31,85	18,70	77,24	82,99
1989	74,79	27,56	15,40	80,57	32,37	19,17	77,41	83,64
1990	74,81	27,50	15,30	80,41	32,20	19,04	77,81	83,35
1991	74,94	27,60	15,42	80,54	32,34	19,21	77,92	83,56
1992	75,35	27,82	15,55	80,79	32,42	19,27	78,28	83,72
1993	75,49	27,91	15,56	80,79	32,40	19,19	78,04	83,59
1994	76,08	28,43	16,03	81,38	32,92	19,75	78,87	84,29
1995	76,17	28,42	15,97	81,45	32,90	19,70	78,98	84,23
1996	76,51	28,61	16,10	81,53	32,95	19,73	79,31	84,38
1997	76,70	28,77	16,25	81,82	33,20	19,92	79,45	84,57
1998	76,87	28,94	16,34	81,94	33,30	20,03	79,65	84,69
1999	77,06	29,11	16,45	81,91	33,23	19,92	79,86	84,66
2000	77,38	29,41	16,69	82,03	33,30	20,08	80,22	84,80
2001	77,55	29,60	16,88	82,07	33,36	20,06	80,45	84,92
2002	77,73	29,64	16,90	82,11	33,37	20,01	80,55	84,90
2003	77,91	29,83	17,01	82,43	33,67	20,32	80,78	85,21
2004	78,35	30,19	17,39	82,68	33,92	20,56	81,25	85,48
2005	78,42	30,21	17,36	82,78	33,93	20,61	81,25	85,55
2006	78,70	30,45	17,60	82,94	34,13	20,75	81,55	85,69
2007	78,94	30,70	17,84	82,99	34,14	20,67	81,85	85,71

1) År antalet år som i genomsnitt återstår att leva för en x-åring.

2) År medianantalet år som återstår att leva för en nollåring.

2.3.9 Livslängdstabeller 2003–2007

2.3.9 Life tables 2003–2007

Ålder	Risktid ¹		Antal döda				Dödsrisiker ² promille		Kvarlevande av 100 000 levande födda		Återstående medellivslängd ³	
	Män	Kvinnor	Män	Kvinnor	därav efter födelsedagen		Män	Kvinnor	Män	Kvinnor	Män	Kvinnor
					Män	Kvinnor						
0	264 867	249 898	799	634	700	558	3,02	2,54	100 000	100 000	78,47	82,76
1	257 790	244 783	82	74	48	48	0,32	0,30	99 698	99 746	77,70	81,97
2	252 623	240 084	39	35	17	15	0,15	0,15	99 666	99 716	76,73	81,00
3	247 656	235 161	36	28	19	12	0,15	0,12	99 651	99 701	75,74	80,01
4	242 726	230 408	21	27	11	14	0,09	0,12	99 636	99 689	74,75	79,02
5	239 597	226 996	33	18	19	9	0,14	0,08	99 627	99 677	73,76	78,03
6	239 633	227 027	28	26	14	17	0,12	0,11	99 613	99 669	72,77	77,03
7	243 642	231 309	22	9	10	3	0,09	0,04	99 601	99 658	71,78	76,04
8	252 822	240 186	24	20	11	9	0,09	0,08	99 592	99 654	70,78	75,04
9	265 547	253 105	21	20	8	10	0,08	0,08	99 583	99 646	69,79	74,05
10	280 835	267 986	23	18	10	8	0,08	0,07	99 575	99 638	68,79	73,06
11	297 403	283 039	27	13	10	8	0,09	0,05	99 567	99 631	67,80	72,06
12	311 573	296 160	25	19	15	9	0,08	0,06	99 559	99 626	66,80	71,07
13	320 009	303 758	53	32	34	13	0,17	0,11	99 551	99 620	65,81	70,07
14	322 588	305 279	46	32	23	16	0,14	0,10	99 534	99 609	64,82	69,08
15	319 472	302 051	71	67	37	34	0,22	0,22	99 520	99 599	63,83	68,08
16	311 603	295 037	97	62	42	29	0,31	0,21	99 498	99 578	62,84	67,10
17	301 704	285 400	104	55	50	33	0,34	0,19	99 467	99 557	61,86	66,11
18	291 332	275 650	138	57	75	28	0,47	0,21	99 433	99 538	60,88	65,13
19	281 389	267 090	186	75	98	36	0,66	0,28	99 386	99 517	59,91	64,14
20	273 989	260 946	201	68	96	35	0,73	0,26	99 321	99 489	58,95	63,16
21	269 694	257 502	192	90	111	43	0,71	0,35	99 248	99 463	57,99	62,17
22	268 129	256 978	188	63	106	32	0,70	0,25	99 178	99 428	57,04	61,19
23	269 688	258 955	188	69	93	40	0,70	0,27	99 108	99 403	56,08	60,21
24	271 453	261 108	201	49	102	25	0,74	0,19	99 039	99 377	55,11	59,23
25	273 083	263 213	206	74	111	32	0,75	0,28	98 966	99 358	54,15	58,24
26	275 617	265 530	181	66	93	31	0,66	0,25	98 892	99 330	53,19	57,25
27	278 750	268 304	167	61	80	32	0,60	0,23	98 826	99 305	52,23	56,27
28	284 187	273 544	191	78	100	44	0,67	0,29	98 767	99 282	51,26	55,28
29	291 866	280 973	209	81	101	46	0,72	0,29	98 701	99 253	50,29	54,30
30	299 824	288 957	176	99	105	46	0,59	0,34	98 630	99 225	49,33	53,31
31	307 153	296 369	169	102	88	54	0,55	0,34	98 572	99 191	48,36	52,33
32	311 843	301 219	193	102	82	53	0,62	0,34	98 517	99 157	47,39	51,35
33	312 493	302 218	197	119	93	61	0,63	0,39	98 456	99 123	46,41	50,36
34	313 401	302 992	224	108	109	42	0,71	0,36	98 394	99 085	45,44	49,38
35	317 313	306 309	240	136	113	51	0,76	0,44	98 324	99 049	44,48	48,40
36	322 953	310 805	244	156	121	73	0,76	0,50	98 250	99 006	43,51	47,42
37	329 849	316 283	281	162	130	79	0,85	0,51	98 175	98 956	42,54	46,45
38	337 596	323 002	292	202	137	103	0,86	0,63	98 091	98 906	41,58	45,47
39	341 737	326 370	378	184	187	89	1,11	0,56	98 007	98 843	40,61	44,50
40	338 641	322 955	371	221	169	113	1,10	0,68	97 898	98 788	39,66	43,52
41	330 356	315 652	397	231	197	110	1,20	0,73	97 791	98 721	38,70	42,55
42	319 831	306 737	447	247	229	141	1,40	0,80	97 673	98 649	37,75	41,58
43	309 517	297 555	465	267	242	138	1,50	0,90	97 537	98 570	36,80	40,62
44	301 831	290 704	525	299	256	153	1,74	1,03	97 390	98 481	35,85	39,65
45	297 885	288 170	540	331	264	163	1,81	1,15	97 221	98 380	34,91	38,69
46	297 191	288 100	609	374	301	177	2,05	1,30	97 045	98 266	33,98	37,74
47	297 602	288 820	654	398	289	191	2,20	1,38	96 846	98 139	33,05	36,78
48	296 771	288 858	687	489	323	226	2,31	1,69	96 633	98 003	32,12	35,83
49	295 936	288 829	844	512	415	263	2,85	1,77	96 410	97 838	31,19	34,89
50	295 579	288 675	913	614	447	303	3,08	2,12	96 135	97 664	30,28	33,96
51	293 910	287 839	970	627	484	314	3,29	2,18	95 839	97 457	29,37	33,03
52	293 552	288 093	1 067	692	524	346	3,63	2,40	95 523	97 245	28,47	32,10
53	296 652	291 565	1 262	771	639	348	4,24	2,64	95 177	97 012	27,57	31,17
54	301 405	297 268	1 354	857	646	418	4,48	2,88	94 773	96 755	26,68	30,25
55	307 007	303 818	1 503	925	722	449	4,88	3,04	94 349	96 477	25,80	29,34
56	313 963	311 047	1 735	1 134	853	573	5,51	3,64	93 888	96 184	24,93	28,43
57	320 020	317 068	1 934	1 260	963	612	6,03	3,97	93 371	95 833	24,06	27,53
58	323 151	319 575	2 011	1 347	974	660	6,20	4,21	92 808	95 453	23,20	26,64
59	321 488	317 210	2 312	1 504	1 128	718	7,17	4,73	92 232	95 051	22,35	25,75

2.3.9 (forts.)

Ålder	Risktid ¹		Antal döda				Dödsrisiker ² promille		Kvarlevande av 100 000 levande födda		Återstående medellivslängd ³	
	Män	Kvinnor	Män	Kvinnor	därav efter födelsedagen		Män	Kvinnor	Män	Kvinnor	Män	Kvinnor
					Män	Kvinnor						
60	313 534	308 871	2 445	1 631	1 220	818	7,77	5,27	91 571	94 602	21,50	24,87
61	298 890	294 487	2 639	1 651	1 299	850	8,79	5,59	90 860	94 103	20,67	24,00
62	279 359	276 311	2 684	1 725	1 337	876	9,56	6,22	90 061	93 577	19,85	23,13
63	259 463	258 378	2 772	1 751	1 401	915	10,63	6,75	89 200	92 995	19,03	22,27
64	241 181	242 460	2 867	1 819	1 415	897	11,82	7,47	88 252	92 367	18,23	21,42
65	224 956	228 923	3 150	1 907	1 587	1 006	13,90	8,29	87 209	91 677	17,44	20,58
66	212 344	219 469	3 221	1 942	1 568	973	15,06	8,81	85 996	90 917	16,68	19,75
67	202 572	212 469	3 235	2 067	1 608	1 056	15,84	9,68	84 701	90 116	15,93	18,92
68	192 288	204 951	3 455	2 153	1 764	1 131	17,80	10,45	83 360	89 244	15,18	18,10
69	181 855	197 405	3 588	2 370	1 802	1 183	19,54	11,93	81 876	88 311	14,44	17,28
70	173 423	191 841	3 860	2 580	1 979	1 313	22,01	13,36	80 276	87 258	13,72	16,48
71	166 958	188 317	4 206	2 711	2 082	1 368	24,88	14,29	78 509	86 092	13,02	15,70
72	161 578	186 501	4 408	3 072	2 176	1 532	26,92	16,34	76 556	84 862	12,34	14,92
73	156 946	185 506	4 852	3 278	2 359	1 642	30,46	17,52	74 495	83 475	11,67	14,16
74	152 722	184 783	5 169	3 745	2 537	1 854	33,29	20,07	72 226	82 013	11,02	13,40
75	147 864	183 452	5 564	4 060	2 779	2 043	36,94	21,89	69 821	80 367	10,38	12,67
76	142 293	180 860	6 046	4 594	2 979	2 259	41,62	25,09	67 242	78 607	9,76	11,94
77	136 705	177 900	6 525	5 154	3 212	2 592	46,63	28,56	64 444	76 635	9,16	11,24
78	131 047	175 026	6 939	5 716	3 429	2 810	51,60	32,14	61 439	74 446	8,58	10,55
79	125 155	171 473	7 471	6 490	3 692	3 198	57,98	37,16	58 268	72 054	8,02	9,88
80	118 595	167 131	8 080	7 045	4 011	3 415	65,90	41,31	54 890	69 376	7,49	9,25
81	111 834	163 248	8 777	7 913	4 294	3 873	75,58	47,35	51 273	66 510	6,98	8,62
82	105 119	159 486	8 939	8 862	4 398	4 335	81,62	54,10	47 398	63 361	6,51	8,03
83	96 201	151 361	9 414	9 730	4 714	4 963	93,29	62,24	43 529	59 933	6,05	7,46
84	84 648	139 450	9 294	10 320	4 664	5 025	104,06	71,43	39 468	56 203	5,62	6,92
85	73 180	126 841	9 037	10 499	4 528	5 231	116,30	79,49	35 361	52 188	5,21	6,41
86	61 848	112 926	8 637	11 070	4 380	5 584	130,41	93,41	31 249	48 040	4,83	5,92
87	50 486	97 313	7 850	10 727	3 927	5 418	144,27	104,42	27 173	43 552	4,48	5,48
88	40 777	83 889	7 198	10 651	3 620	5 234	162,13	119,51	23 253	39 005	4,15	5,07
89	33 198	72 674	6 469	10 554	3 224	5 334	177,61	135,29	19 483	34 343	3,86	4,68
90	26 399	61 893	5 718	9 992	2 883	5 093	195,27	149,17	16 023	29 697	3,58	4,34
91	20 579	51 460	4 871	9 610	2 441	4 801	217,00	172,80	12 894	25 267	3,33	4,01
92	15 616	41 677	4 198	8 551	2 158	4 203	234,28	188,09	10 096	20 901	3,11	3,75
93	11 419	32 851	3 464	7 557	1 792	3 867	252,27	204,20	7 731	16 970	2,91	3,50
94	7 967	25 208	2 616	6 595	1 376	3 318	270,94	221,10	5 781	13 505	2,72	3,27
95	5 436	18 532	1 918	5 288	977	2 691	290,26	238,79	4 214	10 519	2,55	3,05
96	3 578	13 193	1 385	4 218	731	2 193	310,21	257,21	2 991	8 007	2,39	2,85
97	2 244	9 134	941	3 227	518	1 657	330,77	276,35	2 063	5 948	2,24	2,67
98	1 351	6 044	633	2 285	319	1 209	351,94	296,17	1 381	4 304	2,10	2,50
99	775	3 864	339	1 602	184	870	373,73	316,66	895	3 029	1,97	2,34
100	452	2 403	231	1 101	131	590	396,13	337,81	560	2 070	1,85	2,19
101	249	1 402	138	724	83	398	419,18	359,60	338	1 371	1,74	2,05
102	143	774	71	406	38	232	442,91	382,03	197	878	1,62	1,92
103	85	433	35	218	18	121	467,35	405,13	109	542	1,53	1,80
104	46	244	29	124	15	67	492,53	428,91	58	323	1,43	1,69
105	15	138	8	73	6	33	518,48	453,40	30	184	1,30	1,59
106	8	70	4	36	1	19	545,23	478,62	14	101	1,21	1,48
107	3	32	1	22	-	14	572,76	504,60	6	53	1,17	1,37
108	1	12	-	11	-	7	601,06	531,36	3	26	0,83	1,27
109	2	4	2	2	1	2	630,07	558,90	1	12	0,50	1,17
110	2	4	-	1	-	1	659,67	587,20	-	5	0,50	1,10
111	-	3	1	1	1	1	689,72	616,22	-	2	-	1,00
112	-	1	-	1	-	1	720,02	645,86	-	1	-	0,50

1) Summan av medelfolkmängden över olika kalenderår.

2) Antalet avlidna i en viss ålder i relation till startfolkmängden

3) Det antal år som i genomsnitt återstår att leva för en person i en viss ålder enligt den vid tidpunkten gällande dödligheten.

2.3.10 Livslängdstabeller 2007

2.3.10 Life tables 2007

Ålder	Risktid ¹		Antal döda				Dödsrisiker ² promille		Kvarlevande av 100 000 levande födda		Återstående medellivslängd ³	
	Män	Kvinnor	Män	Kvinnor	därav efter födelsedagen		Män	Kvinnor	Män	Kvinnor	Män	Kvinnor
					Män	Kvinnor						
0	55 259	52 162	148	120	132	103	2,68	2,30	100 000	100 000	78,94	82,99
1	53 986	51 236	16	17	7	11	0,30	0,33	99 732	99 770	78,15	82,19
2	53 033	50 412	7	8	5	3	0,13	0,16	99 702	99 737	77,18	81,21
3	52 713	50 026	1	8	0	4	0,02	0,16	99 689	99 721	76,19	80,23
4	51 445	49 078	5	6	3	2	0,10	0,12	99 687	99 705	75,19	79,24
5	49 658	47 275	6	5	4	3	0,12	0,11	99 677	99 693	74,19	78,25
6	48 728	45 997	3	6	1	3	0,06	0,13	99 665	99 682	73,20	77,26
7	47 987	45 481	4	2	2	0	0,08	0,04	99 659	99 669	72,21	76,27
8	47 763	45 185	5	4	2	1	0,10	0,09	99 651	99 665	71,21	75,27
9	48 377	45 683	2	4	0	3	0,04	0,09	99 641	99 656	70,22	74,28
10	49 606	47 328	3	4	3	1	0,06	0,08	99 637	99 647	69,22	73,28
11	52 904	50 371	3	1	0	1	0,06	0,02	99 631	99 639	68,23	72,29
12	57 185	54 489	5	3	3	2	0,09	0,06	99 625	99 637	67,23	71,29
13	60 558	58 019	8	3	6	1	0,13	0,05	99 616	99 631	66,24	70,29
14	63 606	60 524	10	5	7	2	0,16	0,08	99 603	99 626	65,25	69,30
15	66 126	62 350	14	13	9	9	0,21	0,21	99 587	99 618	64,26	68,30
16	67 227	63 444	21	15	7	5	0,31	0,24	99 567	99 598	63,27	67,32
17	65 806	62 175	22	14	8	12	0,33	0,23	99 536	99 574	62,29	66,33
18	63 323	59 738	34	7	17	5	0,54	0,12	99 503	99 551	61,31	65,35
19	60 482	57 707	50	14	28	9	0,83	0,24	99 449	99 539	60,34	64,36
20	58 189	55 801	41	15	21	10	0,70	0,27	99 367	99 515	59,39	63,37
21	57 380	54 581	37	20	26	12	0,64	0,37	99 297	99 488	58,43	62,39
22	55 913	53 188	40	8	25	6	0,72	0,15	99 233	99 451	57,47	61,41
23	54 834	52 189	29	12	14	8	0,53	0,23	99 162	99 436	56,51	60,42
24	55 119	52 360	49	10	19	4	0,89	0,19	99 109	99 413	55,54	59,43
25	55 652	53 170	42	21	21	7	0,75	0,39	99 021	99 395	54,59	58,45
26	56 659	54 386	51	11	26	5	0,90	0,20	98 947	99 356	53,63	57,47
27	57 173	54 772	36	11	26	8	0,63	0,20	98 858	99 336	52,68	56,48
28	55 997	53 742	41	8	21	6	0,73	0,15	98 796	99 316	51,71	55,49
29	55 947	53 597	40	14	25	7	0,71	0,26	98 724	99 301	50,75	54,50
30	57 244	54 773	38	14	27	5	0,66	0,26	98 653	99 275	49,78	53,51
31	59 090	56 789	34	19	13	12	0,58	0,33	98 588	99 250	48,82	52,53
32	61 893	59 501	37	12	16	9	0,60	0,20	98 531	99 217	47,85	51,54
33	63 028	60 790	40	28	22	13	0,63	0,46	98 472	99 197	46,87	50,55
34	63 299	61 219	44	19	23	6	0,69	0,31	98 410	99 151	45,90	49,58
35	64 177	61 940	43	28	14	10	0,67	0,45	98 342	99 121	44,93	48,59
36	63 371	61 394	52	34	27	14	0,82	0,55	98 276	99 076	43,96	47,61
37	62 183	60 245	48	33	23	15	0,77	0,55	98 196	99 021	43,00	46,64
38	63 326	61 259	49	33	25	18	0,77	0,54	98 120	98 967	42,03	45,67
39	66 853	64 225	68	38	29	18	1,02	0,59	98 044	98 914	41,06	44,69
40	69 275	66 053	76	47	42	28	1,10	0,71	97 944	98 855	40,11	43,72
41	69 802	66 508	79	40	33	16	1,13	0,60	97 837	98 785	39,15	42,75
42	69 666	66 787	89	57	46	37	1,28	0,85	97 726	98 726	38,19	41,77
43	67 288	64 433	101	47	52	22	1,50	0,73	97 601	98 642	37,24	40,81
44	63 458	60 707	96	70	50	37	1,51	1,15	97 455	98 570	36,30	39,84
45	60 785	58 607	121	68	58	35	1,99	1,16	97 308	98 456	35,35	38,88
46	59 283	57 520	117	73	61	38	1,97	1,27	97 114	98 342	34,42	37,93
47	59 122	57 351	121	83	60	48	2,04	1,45	96 923	98 217	33,49	36,97
48	59 310	57 380	126	84	63	42	2,12	1,46	96 725	98 075	32,55	36,03
49	59 241	57 940	155	106	81	45	2,61	1,83	96 520	97 932	31,62	35,08
50	59 802	58 272	193	114	87	62	3,22	1,95	96 268	97 753	30,70	34,14
51	59 429	57 955	202	124	100	63	3,39	2,14	95 958	97 562	29,80	33,21
52	58 048	57 141	227	134	121	67	3,90	2,34	95 633	97 353	28,90	32,28
53	58 192	57 093	214	145	105	72	3,67	2,54	95 260	97 125	28,01	31,35
54	58 535	57 583	241	141	117	58	4,11	2,45	94 910	96 879	27,11	30,43
55	57 821	57 245	259	151	126	74	4,47	2,63	94 520	96 641	26,22	29,50
56	58 713	58 055	293	198	136	106	4,98	3,40	94 097	96 387	25,34	28,58
57	60 805	60 327	347	213	172	103	5,69	3,52	93 629	96 059	24,46	27,68
58	62 544	62 565	397	269	191	127	6,33	4,29	93 096	95 721	23,60	26,77
59	63 724	63 762	445	286	206	135	6,96	4,48	92 507	95 311	22,75	25,89

2.3.10 (forts.)

Ålder	Risktid ¹		Antal döda				Dödsrisiker ² promille		Kvarlevande av 100 000 levande födda		Återstående medellivslängd ³	
	Män	Kvinnor	Män	Kvinnor	därav efter födelsedagen		Män	Kvinnor	Män	Kvinnor	Män	Kvinnor
					Män	Kvinnor						
60	64 366	64 105	457	309	252	149	7,07	4,81	91 863	94 884	21,90	25,00
61	64 417	63 791	552	317	287	164	8,53	4,96	91 213	94 427	21,06	24,12
62	63 426	62 552	606	366	284	188	9,51	5,83	90 435	93 959	20,23	23,24
63	60 388	59 910	645	387	312	213	10,63	6,44	89 575	93 411	19,42	22,37
64	55 536	55 287	665	419	325	222	11,90	7,55	88 623	92 810	18,63	21,51
65	49 608	49 635	669	451	323	240	13,40	9,04	87 569	92 109	17,84	20,67
66	44 821	45 497	596	402	276	212	13,22	8,79	86 395	91 276	17,08	19,86
67	43 278	44 510	690	445	340	216	15,82	9,95	85 253	90 474	16,30	19,03
68	41 678	43 715	697	436	372	237	16,58	9,92	83 904	89 574	15,56	18,21
69	39 109	41 672	715	488	364	251	18,11	11,64	82 513	88 685	14,81	17,39
70	36 753	39 987	758	488	409	263	20,40	12,12	81 019	87 653	14,07	16,59
71	34 723	38 236	773	535	391	281	22,01	13,89	79 366	86 590	13,36	15,79
72	32 619	36 633	828	599	403	305	25,07	16,22	77 619	85 388	12,65	15,00
73	30 830	35 676	884	624	449	314	28,26	17,34	75 673	84 003	11,96	14,24
74	30 205	35 656	904	659	441	298	29,50	18,33	73 535	82 546	11,29	13,48
75	29 573	35 857	1 062	796	503	403	35,31	21,95	71 366	81 033	10,62	12,73
76	28 489	35 699	1 112	906	579	442	38,26	25,07	68 846	79 254	9,99	12,00
77	27 154	34 856	1 219	998	605	508	43,91	28,22	66 212	77 267	9,37	11,30
78	25 869	34 110	1 365	1 075	694	539	51,39	31,03	63 304	75 087	8,77	10,61
79	24 572	33 308	1 345	1 247	649	658	53,33	36,71	60 051	72 757	8,22	9,93
80	22 987	32 156	1 529	1 432	753	660	64,41	43,64	56 848	70 086	7,66	9,29
81	21 911	31 558	1 603	1 426	772	680	70,67	44,23	53 187	67 028	7,15	8,69
82	20 409	30 594	1 700	1 735	859	852	79,93	55,17	49 428	64 063	6,66	8,07
83	18 978	29 102	1 758	1 794	884	901	88,51	59,80	45 477	60 529	6,19	7,52
84	17 140	27 408	1 809	1 920	918	927	100,18	67,76	41 452	56 909	5,74	6,96
85	15 500	26 348	1 816	2 225	886	1 114	110,83	81,02	37 299	53 053	5,33	6,43
86	14 272	25 629	1 919	2 470	953	1 201	126,04	92,06	33 166	48 754	4,93	5,95
87	11 441	21 483	1 761	2 475	922	1 326	142,45	108,51	28 985	44 266	4,57	5,51
88	8 603	17 064	1 411	2 141	677	1 004	152,05	118,50	24 856	39 463	4,24	5,12
89	6 975	14 792	1 288	2 140	616	1 077	169,67	134,86	21 077	34 786	3,91	4,74
90	5 538	12 684	1 201	1 988	620	1 011	195,05	145,17	17 501	30 095	3,61	4,40
91	4 220	10 424	994	1 961	519	989	214,06	170,17	14 087	25 726	3,37	4,06
92	3 237	8 516	878	1 729	443	817	231,23	185,32	11 072	21 348	3,15	3,79
93	2 472	6 810	740	1 629	361	847	249,12	201,29	8 512	17 392	2,94	3,54
94	1 725	5 355	604	1 411	318	729	267,69	218,07	6 391	13 891	2,76	3,31
95	1 180	3 966	419	1 177	209	608	286,93	235,63	4 680	10 862	2,58	3,09
96	770	2 774	308	907	175	460	306,80	253,94	3 337	8 302	2,42	2,89
97	522	1 960	202	714	104	347	327,29	272,97	2 313	6 194	2,27	2,70
98	311	1 334	153	509	80	271	348,39	292,70	1 556	4 503	2,12	2,53
99	183	854	82	348	42	187	370,10	313,09	1 014	3 185	1,99	2,36
100	102	512	52	232	33	131	392,43	334,15	639	2 188	1,87	2,21
101	55	315	41	142	24	81	415,41	355,85	388	1 457	1,76	2,07
102	28	166	13	96	6	60	439,05	378,19	227	938	1,65	1,95
103	15	98	9	47	7	23	463,41	401,20	127	584	1,55	1,82
104	16	56	8	22	3	14	488,50	424,89	68	349	1,46	1,71
105	5	31	3	22	3	11	514,37	449,28	35	201	1,36	1,60
106	2	19	2	11	1	7	541,02	474,41	17	111	1,26	1,50
107	1	9	-	5	-	4	568,46	500,29	-	58	0,50	1,41
108	-	5	-	5	-	2	596,68	526,94	3	29	1,17	1,33
109	-	1	-	1	-	1	625,60	554,38	1	14	1,50	1,21
110	-	-	-	-	-	-	655,14	582,58	1	6	0,50	1,17
111	-	1	-	-	-	-	685,15	611,51	-	3	-	0,83
112	-	1	-	1	-	1	715,44	641,07	-	-	-	0,50

1) Summan av medelfolkmängden över olika kalenderår.

2) Antalet avlidna i en viss ålder i relation till startfolkmängden

3) Det antal år som i genomsnitt återstår att leva för en person i en viss ålder enligt den vid tidpunkten gällande dödligheten.

2.3.11 Återstående medellivslängd länsvis 1976–2007

2.3.11 Life expectancy by county 1976–2007

Län	Män							Kvinnor						
	1976–1980	1981–1985	1986–1990	1991–1995	1996–2000	2001–2005	2003–2007	1976–1980	1981–1985	1986–1990	1991–1995	1996–2000	2001–2005	2003–2007
Återstående medellivslängd vid födselen														
Riket	72,43	73,55	74,37	75,60	76,89	77,99	78,47	78,51	79,53	80,22	80,98	81,83	82,41	82,76
Stockholm	71,31	72,96	73,64	75,11	76,77	78,06	78,55	78,32	79,51	80,00	80,99	81,87	82,65	83,00
Uppsala	73,53	74,26	75,50	76,66	78,24	79,07	79,52	79,12	79,90	80,86	81,58	82,40	82,90	83,25
Södermanland	72,47	73,43	74,09	75,27	76,76	77,56	78,16	78,13	78,97	79,99	80,86	81,63	82,00	82,37
Östergötland	72,69	73,80	74,94	75,82	77,24	78,25	78,88	78,55	79,22	80,49	81,07	81,77	82,42	82,58
Jönköping	73,30	74,41	75,28	76,25	77,50	78,43	78,93	78,87	80,14	80,88	81,39	82,20	82,87	83,00
Kronoberg	73,92	74,92	75,41	77,02	78,12	78,83	79,25	79,26	80,68	80,812	81,74	82,68	83,08	83,46
Kalmar	72,69	73,62	74,74	75,98	76,72	77,59	77,82	78,65	79,54	79,98	80,93	81,91	82,18	82,67
Gotland	72,65	74,46	73,75	75,32	75,84	77,78	78,53	78,06	80,18	80,30	80,88	80,99	81,83	82,53
Blekinge	72,99	73,86	74,73	75,67	77,18	78,46	78,95	78,83	79,68	80,37	81,54	81,86	82,94	83,01
Kristianstad	73,85	74,57	75,25	76,26	.	.	.	79,25	80,45	81,02	81,50	.	.	.
Malmöhus	72,55	73,64	74,33	75,47	.	.	.	79,14	80,30	80,80	81,22	.	.	.
Skåne	76,70	78,08	78,57	82,10	82,43	82,79
Halland	73,59	74,82	76,00	76,87	77,83	79,13	79,44	79,53	80,34	81,45	82,06	82,68	83,44	83,81
Göteborgs och Bohus	72,17	73,08	74,20	75,46	.	.	.	78,53	79,50	80,16	80,99	.	.	.
Älvsborg	73,55	74,29	75,52	76,48	.	.	.	79,00	79,76	80,90	81,42	.	.	.
Skaraborg	73,53	74,63	75,55	76,26	.	.	.	78,78	79,97	80,52	81,25	.	.	.
Västra Götaland	77,07	78,07	78,48	81,99	82,40	82,82
Värmland	71,83	72,73	73,73	74,98	76,19	77,37	77,79	77,99	78,85	79,40	80,18	81,13	82,01	82,32
Örebro	72,86	73,81	74,57	76,01	76,82	77,68	78,20	78,64	79,39	79,95	80,62	81,16	82,07	82,63
Västmanland	72,55	73,61	74,27	75,47	76,98	77,89	78,38	78,43	79,31	80,04	80,76	81,83	82,17	82,63
Dalarna	72,12	73,34	74,06	75,16	76,86	77,65	78,31	77,81	78,75	79,73	80,46	81,49	82,24	82,63
Gävleborg	72,43	72,82	73,51	74,70	76,31	77,28	77,55	78,17	79,02	79,49	80,15	81,22	81,52	81,71
Västernorrland	72,10	73,32	74,23	75,38	76,47	77,41	77,53	77,81	78,77	79,62	80,41	81,45	81,72	82,05
Jämtland	72,52	73,31	73,69	75,12	76,41	77,73	77,81	78,23	78,73	79,93	80,55	81,40	81,94	81,93
Västerbotten	72,16	73,28	73,75	75,69	76,84	77,83	78,59	77,72	78,50	79,24	80,39	81,49	82,48	82,91
Norrbottn	71,54	72,58	73,36	74,85	75,78	76,84	77,33	77,76	78,98	79,84	80,57	81,34	81,71	82,12
Återstående medellivslängd vid 20 års ålder														
Riket	53,58	54,47	55,27	56,33	57,48	58,51	58,95	59,38	60,30	60,90	61,56	62,28	62,83	63,16
Stockholm	52,47	53,86	54,55	55,83	57,33	58,53	58,98	59,19	60,31	60,70	61,57	62,29	63,00	63,37
Uppsala	54,47	55,25	56,30	57,45	58,67	59,64	59,97	59,94	60,61	61,55	62,14	62,96	63,35	63,61
Södermanland	53,54	54,45	55,08	56,07	57,45	58,16	58,64	59,02	59,74	60,69	61,49	61,94	62,55	62,85
Östergötland	53,78	54,73	55,78	56,59	57,79	58,71	59,28	59,34	60,06	61,12	61,64	62,29	62,84	63,03
Jönköping	54,55	55,24	56,15	56,90	58,15	59,04	59,44	59,79	60,79	61,34	61,97	62,69	63,30	63,42
Kronoberg	55,07	55,83	56,46	57,65	58,71	59,40	59,81	60,17	61,36	61,46	62,26	63,02	63,32	63,73
Kalmar	53,99	54,63	55,51	56,73	57,43	58,16	58,53	59,51	60,30	60,67	61,64	62,46	62,67	63,15
Gotland	53,81	55,32	54,78	56,19	56,56	58,32	58,93	59,09	60,91	61,17	61,25	61,67	62,72	63,37
Blekinge	54,19	54,73	55,62	56,50	57,55	58,95	59,34	59,61	60,33	61,09	62,04	62,28	63,42	63,47
Kristianstad	55,07	55,54	56,16	57,12	.	.	.	60,13	61,19	61,68	62,16	.	.	.
Malmöhus	53,56	54,50	55,19	56,09	.	.	.	59,98	60,89	61,40	61,73	.	.	.
Skåne	57,31	58,57	59,06	62,47	62,78	63,13
Halland	54,84	55,64	56,94	57,55	58,37	59,62	60,04	60,40	61,11	62,09	62,67	63,15	63,82	64,15
Göteborgs och Bohus	53,25	53,92	55,05	56,14	.	.	.	59,34	60,33	60,90	61,57	.	.	.
Älvsborg	54,59	55,23	56,34	57,19	.	.	.	59,91	60,44	61,45	62,03	.	.	.
Skaraborg	54,78	55,62	56,42	57,03	.	.	.	59,64	60,70	61,28	61,86	.	.	.
Västra Götaland	57,65	58,58	58,95	62,45	62,88	63,24
Värmland	52,95	53,54	54,61	55,81	56,88	57,78	58,30	58,74	59,67	60,17	60,76	61,59	62,48	62,77
Örebro	53,92	54,86	55,50	56,68	57,53	58,18	58,75	59,39	60,33	60,64	61,16	61,80	62,47	63,01
Västmanland	53,66	54,43	55,14	56,19	57,60	58,58	58,88	59,21	59,99	60,70	61,22	62,23	62,62	62,98
Dalarna	53,44	54,34	55,02	55,91	57,40	58,28	58,83	58,78	59,56	60,38	61,12	61,98	62,75	63,10
Gävleborg	53,41	53,89	54,43	55,60	52,01	57,78	58,12	58,95	59,82	60,14	60,70	56,73	61,98	62,15
Västernorrland	53,39	54,33	55,10	56,19	57,02	58,01	58,12	58,79	59,70	60,28	61,12	61,80	62,12	62,41
Jämtland	53,64	54,54	54,74	55,91	56,83	58,17	58,30	59,23	59,72	60,69	61,05	61,90	62,30	62,43
Västerbotten	53,35	54,25	54,60	56,32	57,30	58,32	58,99	58,76	59,41	60,07	61,03	62,05	63,01	63,30
Norrbottn	52,98	53,50	54,40	55,78	56,60	57,45	58,04	59,00	59,73	60,64	61,16	61,86	62,20	62,53

2.3.11 (forts.)

Län	Män							Kvinnor						
	1976– 1980	1981– 1985	1986– 1990	1991– 1995	1996– 2000	2001– 2005	2002– 2006	1976– 1980	1981– 1985	1986– 1990	1991– 1995	1996– 2000	2001– 2005	2002– 2006
Återstående medellivslängd vid 50 års ålder														
Riket	25,84	26,46	27,17	28,03	28,95	29,89	30,28	30,69	31,45	32,06	32,59	33,19	33,64	33,96
Stockholm	25,01	25,98	26,64	27,76	28,85	29,84	30,17	30,70	31,52	31,98	32,67	33,25	33,77	34,12
Uppsala	26,82	27,26	27,93	29,01	29,99	30,81	31,14	31,10	31,73	32,64	33,09	33,77	34,12	34,38
Södermanland	25,56	26,39	27,03	27,75	28,93	29,79	30,25	30,30	30,96	31,88	32,44	32,79	33,45	33,77
Östergötland	25,87	26,47	27,52	28,21	29,14	29,95	30,52	30,52	31,17	32,17	32,61	33,21	33,74	33,86
Jönköping	26,54	27,18	27,92	28,49	29,45	30,42	30,74	30,86	31,79	32,48	32,94	33,49	34,08	34,22
Kronoberg	27,21	27,55	28,17	28,99	29,96	30,70	31,15	31,38	32,41	32,55	33,31	33,88	34,11	34,44
Kalmar	26,04	26,42	27,39	28,25	28,93	29,69	29,89	30,68	31,33	31,78	32,70	33,34	33,49	33,98
Gotland	26,58	27,26	26,91	28,23	28,30	29,70	30,23	30,43	31,79	32,26	32,59	33,06	33,61	34,29
Blekinge	26,14	26,63	27,29	28,06	28,91	30,11	30,43	30,89	31,55	32,07	33,00	33,04	34,13	34,29
Kristianstad	26,90	27,20	27,95	28,53	.	.	.	31,34	32,22	32,78	33,18	.	.	.
Malmöhus	25,77	26,34	27,05	27,74	.	.	.	31,31	32,07	32,48	32,74	.	.	.
Skåne	28,83	30,04	30,45	33,40	33,66	33,98
Halland	26,67	27,38	28,51	29,01	29,68	30,76	31,29	31,60	32,22	33,16	33,53	33,99	34,56	34,86
Göteborgs och Bohus	25,85	26,28	27,12	27,88	.	.	.	30,74	31,69	32,13	32,68	.	.	.
Älvsborg	26,56	27,10	27,99	28,69	.	.	.	31,10	31,54	32,42	32,99	.	.	.
Skaraborg	26,76	27,39	28,05	28,53	.	.	.	30,75	31,71	32,37	32,77	.	.	.
Västra Götaland	29,10	29,93	30,26	33,31	33,69	34,04
Värmland	25,18	25,78	26,72	27,44	28,36	29,42	29,96	29,96	30,86	31,39	31,84	32,60	33,44	33,73
Örebro	25,98	26,84	27,43	28,32	29,09	29,77	30,19	30,61	31,43	31,82	32,20	32,85	33,31	33,77
Västmanland	25,84	26,36	26,97	27,90	29,19	29,91	30,15	30,49	31,17	31,85	32,38	33,32	33,42	33,79
Dalarna	25,64	26,32	26,95	27,72	28,93	29,76	30,23	30,13	30,77	31,57	32,07	32,88	33,43	33,81
Gävleborg	25,57	25,98	26,42	27,43	28,41	29,36	29,69	30,20	30,87	31,27	31,84	32,57	32,77	33,06
Västernorrland	25,74	26,14	26,86	27,83	28,44	29,43	29,65	30,07	30,77	31,45	32,06	32,53	32,96	33,19
Jämtland	26,21	26,73	26,83	27,88	28,56	29,63	29,87	30,72	31,02	31,79	32,07	32,65	33,26	33,37
Västerbotten	25,37	26,04	26,41	27,80	28,71	29,75	30,30	29,95	30,49	31,18	31,95	32,78	33,71	33,96
Norrbottnen	25,34	25,80	26,48	27,74	28,37	29,11	29,55	30,24	30,92	31,70	32,17	32,80	33,13	33,42
Återstående medellivslängd vid 65 års ålder														
Riket	14,15	14,60	15,09	15,70	16,35	17,11	17,44	17,73	18,39	18,91	19,42	19,93	20,30	20,58
Stockholm	13,68	14,34	14,81	15,61	16,29	17,15	17,43	17,89	18,67	19,01	19,62	20,06	20,47	20,76
Uppsala	14,86	15,13	15,53	16,47	17,07	17,75	18,04	18,08	18,61	19,41	20,00	20,51	20,65	20,86
Södermanland	13,87	14,46	14,89	15,55	16,28	17,00	17,50	17,45	17,94	18,72	19,24	19,67	20,25	20,52
Östergötland	13,99	14,63	15,30	15,76	16,42	17,12	17,59	17,47	18,07	18,92	19,35	19,84	20,41	20,51
Jönköping	14,53	14,99	15,46	16,10	16,68	17,47	17,74	17,92	18,49	19,16	19,72	20,17	20,56	20,73
Kronoberg	15,28	15,18	15,73	16,35	17,00	17,63	18,01	18,10	19,05	19,15	20,12	20,47	20,79	21,05
Kalmar	14,13	14,59	15,20	15,69	16,34	17,08	17,24	17,73	18,21	18,75	19,48	20,03	20,24	20,66
Gotland	14,46	15,13	14,84	15,90	15,84	17,06	17,41	17,75	18,36	18,97	19,28	20,01	20,39	20,91
Blekinge	14,38	14,67	15,01	15,78	16,30	17,22	17,60	17,79	18,32	18,87	19,64	19,85	20,70	20,76
Kristianstad	14,81	15,04	15,63	16,07	.	.	.	18,18	19,08	19,43	19,90	.	.	.
Malmöhus	14,09	14,60	15,05	15,53	.	.	.	18,29	19,00	19,35	19,67	.	.	.
Skåne	16,33	17,26	17,64	20,19	20,41	20,72
Halland	14,70	15,23	16,16	16,41	16,94	17,61	18,17	18,47	19,02	19,87	20,06	20,54	21,05	21,29
Göteborgs och Bohus	14,26	14,55	15,12	15,73	.	.	.	17,88	18,67	19,07	19,52	.	.	.
Älvsborg	14,68	14,97	15,63	16,12	.	.	.	17,97	18,44	19,16	19,66	.	.	.
Skaraborg	14,70	15,27	15,57	15,97	.	.	.	17,63	18,52	19,12	19,48	.	.	.
Västra Götaland	16,55	17,19	17,43	20,04	20,35	20,62
Värmland	13,70	14,08	14,69	15,17	15,85	16,84	17,26	17,02	17,78	18,23	18,77	19,40	20,16	20,37
Örebro	14,21	14,89	15,21	15,88	16,33	17,01	17,38	17,75	18,23	18,60	19,06	19,66	20,06	20,41
Västmanland	14,12	14,52	14,86	15,58	16,53	17,11	17,38	17,53	18,12	18,73	19,28	19,95	20,13	20,38
Dalarna	13,86	14,43	14,93	15,49	16,31	16,95	17,33	17,07	17,72	18,38	18,83	19,61	19,93	20,32
Gävleborg	13,91	14,32	14,57	15,05	15,94	16,64	16,96	17,23	17,77	18,17	18,69	19,32	19,56	19,80
Västernorrland	14,09	14,25	14,71	15,43	15,80	16,49	16,78	16,96	17,70	18,31	18,80	19,22	19,61	19,92
Jämtland	14,36	14,76	15,04	15,48	16,17	16,71	17,11	17,76	17,81	18,68	19,02	19,51	19,79	20,07
Västerbotten	13,62	14,13	14,40	15,28	15,97	16,80	17,30	16,98	17,44	18,03	18,74	19,44	20,03	20,35
Norrbottnen	13,89	14,12	14,57	15,40	15,85	16,41	16,75	17,29	17,80	18,37	18,97	19,41	19,74	20,03

2.3.12 Spädbarnsdödlighet på 1 000 levande födda 1951–2007**2.3.12 Infant mortality rates 1951–2007**

Dödlighet under:	1951– 1955	1956– 1960	1961– 1965	1966– 1970	1971– 1975	1976– 1980	1981– 1985	1986– 1990	1991– 1995	1996– 2000	2001– 2005	2004	2005	2006	2007
Första levnadsdygnet¹															
Bland samtliga	5,2	5,3	4,9	4,1	3,2	2,1	1,5	1,3	1,1	0,8	0,7	0,8	0,5	0,7	0,6
Bland pojkar	6,0	6,0	5,4	4,8	3,7	2,3	1,6	1,5	1,1	0,9	0,8	0,7	0,6	0,7	0,7
Bland flickor	4,5	4,4	4,3	3,4	2,7	1,8	1,4	1,2	1,0	0,7	0,7	0,8	0,5	0,7	0,5
Första levnadsveckan															
Bland samtliga	12,4	11,6	10,7	8,8	6,9	4,7	3,5	3,1	2,4	1,8	1,6	1,7	1,1	1,4	1,3
Bland pojkar	14,3	13,3	12,0	10,2	8,1	5,4	3,8	3,5	2,7	2,0	1,7	1,7	1,2	1,4	1,4
Bland flickor	10,5	9,7	9,2	7,3	5,7	4,0	3,3	2,6	2,2	1,5	1,5	1,7	1,1	1,5	1,2
Första levnads månaden²															
Bland samtliga	14,2	13,1	11,9	10,0	7,9	5,6	4,4	3,7	3,2	2,3	2,1	2,2	1,5	1,8	1,7
Bland pojkar	16,2	15,0	13,4	11,5	9,1	6,3	4,7	4,2	3,5	2,7	2,3	2,3	1,5	1,9	1,9
Bland flickor	12,1	11,1	10,3	8,3	6,6	4,8	4,1	3,2	2,8	2,0	1,9	2,2	1,4	1,8	1,6
Första levnads halvåret															
Bland samtliga	17,3	15,5	13,9	11,5	9,5	7,2	6,3	5,5	4,6	3,3	2,9	2,9	2,1	2,6	2,3
Bland pojkar	19,6	17,6	15,6	13,2	10,8	8,2	6,7	6,2	5,2	3,7	3,1	3,0	2,2	2,8	2,5
Bland flickor	15,0	13,3	12,0	9,7	8,1	6,2	5,9	4,7	4,1	2,8	2,6	2,7	2,1	2,4	2,1
Första levnads året															
Bland samtliga	19,3	16,9	14,8	12,3	10,0	7,7	6,8	5,9	5,0	3,6	3,1	3,1	2,4	2,8	2,5
Bland pojkar	21,8	19,0	16,6	14,0	11,3	8,7	7,2	6,6	5,6	4,1	3,4	3,3	2,5	3,0	2,7
Bland flickor	16,7	14,5	12,9	10,4	8,7	6,7	6,4	5,2	4,5	3,0	2,8	2,9	2,3	2,6	2,3
Perinatal dödlighet³															
Bland samtliga	30,1	26,7	22,2	17,7	13,8	9,7	7,5	6,9	5,8	5,4	5,0	4,9	4,1	4,4	4,3
Bland pojkar	32,9	29,2	23,7	19,1	15,1	10,5	7,8	7,3	6,1	5,6	5,1	4,6	4,0	4,3	4,2
Bland flickor	27,1	24,0	20,6	16,2	12,4	8,8	7,1	6,5	5,5	5,1	5,0	5,2	4,2	4,6	4,4

1) Född och död samma kalenderdygn.

2) 0–27 dagar.

3) Dödföddhet och spädbarnsdödlighet under första levnadsveckan.

2.3.13 Döda under första levnadsåret efter kön och ålder 2007

2.3.13 Infant deaths by sex and age 2007

Ålder	Båda könen	Pojkar	Flickor
Samtliga under 28 dagar	184	103	81
Under 1 dag	66	40	26
1 dag	23	10	13
2 dagar	19	9	10
3 dagar	11	7	4
4 dagar	6	3	3
5 dagar	9	6	3
6 dagar	5	1	4
7 dagar	3	1	2
8 dagar	6	3	3
9 dagar	5	2	3
10 dagar	2	1	1
11 dagar	5	4	1
12 dagar	2	1	1
13 dagar	2	2	-
14 dagar	3	2	1
15 dagar	-	-	-
16 dagar	3	3	-
17 dagar	3	2	1
18 dagar	-	-	-
19 dagar	1	-	1
20 dagar	3	3	-
21 dagar	1	-	1
22 dagar	2	1	1
23 dagar	1	1	-
24 dagar	1	1	-
25 dagar	-	-	-
26 dagar	2	-	2
27 dagar	-	-	-
Samtliga under 1 år	268	148	120
28 dagar-<2 mån	24	13	11
2 mån-<3 mån	8	4	4
3 mån-<4 mån	14	9	5
4 mån-<5 mån	7	5	2
5 mån-<6 mån	11	6	5
6 mån-<7 mån	3	-	3
7 mån-<8 mån	6	5	1
8 mån-<9 mån	3	1	2
9 mån-<10 mån	5	1	4
10 mån-<11 mån	1	1	-
11 mån-<12 mån	2	-	2

2.3.14 Spädbarnsdödlighet länsvis 2003–2007

2.3.14 Infant mortality rates by county 2003–2007

	Dödlighet ¹ under första:			
	levnadsdygnet ²	levnadsveckan	levnads-månaden ³	levnads-året
Riket	0,7	1,4	1,9	2,8
Stockholms län	0,6	1,3	1,8	2,5
Uppsala län	0,3	1,0	1,7	2,3
Södermanlands län	0,6	1,5	1,9	3,2
Östergötlands län	0,8	1,3	1,7	2,7
Jönköpings län	1,2	2,1	2,5	3,3
Kronobergs län	0,3	0,8	1,5	2,3
Kalmar län	1,4	2,1	3,0	4,4
Gotlands län	1,2	2,4	3,2	4,8
Blekinge län	1,2	2,0	2,7	3,3
Skåne län	0,7	1,4	1,8	2,6
Hallands län	0,9	1,6	1,9	2,8
Västra Götalands län	0,6	1,5	1,9	2,7
Värmlands län	0,2	1,2	1,6	2,6
Örebro län	0,6	1,1	2,0	2,9
Västmanlands län	0,5	1,9	2,2	3,2
Dalarnas län	0,7	1,7	2,0	3,3
Gävleborgs län	0,6	1,1	1,6	2,8
Västernorrlands län	0,7	1,6	2,1	3,7
Jämtlands län	0,6	1,4	1,9	2,8
Västerbottens län	0,5	1,0	1,3	2,2
Norrbottnens län	1,2	2,3	2,9	3,7

1) På 1 000 levande födda.

2) Född och död under samma kalenderdygn.

3) 0–27 dagar.

In- och utvandring

Under år 2007 invandrade 99 485 personer till Sverige. Det innebär att invandringen, som slog rekord 2006, ligger på en fortsatt hög nivå jämfört med tidigare år.

Storleken på invandringen 2007 beror på flera faktorer. Bland annat noterades en fortsatt hög invandring av nära anhöriga till personer som tidigare beviljats uppehållstillstånd genom särslagstiftningen (tillfällig asylslag som gällde fram till 30 mars 2006). Under 2007 ökade även antalet asylsökande kraftigt och många fler fick stanna av skyddsbehov än under 2006. Dessutom fortsatte trenden med en allt större invandring från EU-länderna.

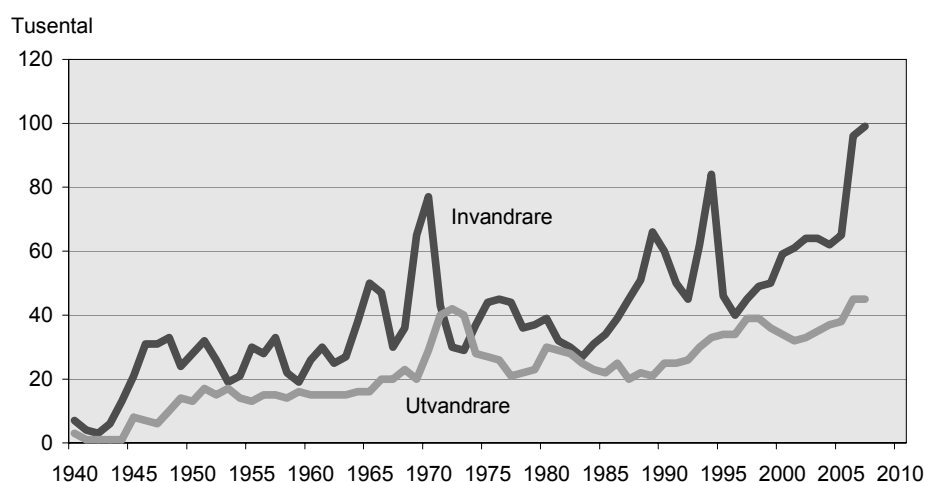
Bland invandrarna 2007 fanns 168 medborgarskap representerade. Liksom tidigare år var svenska medborgare den största enskilda gruppen invandrare, följt av irakier. Runt en tredjedel av alla som invandrade under året var svenska eller irakiska medborgare.

Även utvandringen under 2007 var fortsatt hög, 45 418 personer flyttade från Sverige för att bosätta sig utomlands under minst ett år. En så stor utvandring har inte registrerats sedan 1892, då 45 504 personer utvandrade. Antalet utvandrade 2007 motsvarade en liten ökning, cirka 500 personer, jämfört med föregående år. Mellan 2005 och 2006 ökade utvandringen med hela 18 procent.

Mer än hälften av dem som utvandrade var svenska medborgare. De flesta svenskarna flyttade till Norge, Storbritannien och USA, följt av Danmark, Spanien och Finland. Utöver svenskar så är de flesta utvandrarerna nordbor eller européer.

6. In- och utvandrare 1940–2007

6. Immigrants and emigrants 1940–2007



2.4.1 Invandrare och utvandrare efter kön, ålder och civilstånd 2007

2.4.1 Immigrants and emigrants by sex, age and marital status 2007

Ålder vid årets slut	Invandrare										
	Samtliga			Ogifta		Gifta ¹		Änklingar och änkor ¹		Frånskilda ¹	
	Samtliga	Män	Kvinnor	Män	Kvinnor	Män	Kvinnor	Män	Kvinnor	Män	Kvinnor
Samtliga invandrare	99 485	53 628	45 857	33 210	25 338	18 118	17 410	198	911	2 102	2 198
0	846	442	404	442	404	-	-	-	-	-	-
1	1 840	867	973	867	973	-	-	-	-	-	-
2	1 569	749	820	749	820	-	-	-	-	-	-
3	1 452	754	698	754	698	-	-	-	-	-	-
4	1 308	648	660	648	660	-	-	-	-	-	-
5	1 235	615	620	615	620	-	-	-	-	-	-
6	1 312	690	622	690	622	-	-	-	-	-	-
7	1 234	623	611	623	611	-	-	-	-	-	-
8	1 231	639	592	639	592	-	-	-	-	-	-
9	1 173	588	585	588	585	-	-	-	-	-	-
10	1 170	612	558	612	558	-	-	-	-	-	-
11	1 158	622	536	622	536	-	-	-	-	-	-
12	1 127	601	526	601	526	-	-	-	-	-	-
13	1 018	539	479	539	479	-	-	-	-	-	-
14	1 030	514	516	514	516	-	-	-	-	-	-
15	1 027	553	474	553	473	-	1	-	-	-	-
16	1 209	729	480	729	477	-	3	-	-	-	-
17	1 335	839	496	838	483	1	13	-	-	-	-
18	1 336	684	652	671	570	13	82	-	-	-	-
19	1 576	609	967	558	637	51	328	-	1	-	1
20	1 944	803	1 141	711	761	92	378	-	1	-	1
21	2 246	1 054	1 192	899	760	154	428	-	1	1	3
22	2 781	1 394	1 387	1 156	882	236	500	-	2	2	3
23	3 454	1 797	1 657	1 478	1 088	314	562	-	-	5	7
24	3 730	2 000	1 730	1 618	1 087	379	630	1	2	2	11
25	3 819	2 071	1 748	1 623	1 102	438	626	1	3	9	17
26	3 701	2 006	1 695	1 509	977	488	694	1	4	8	20
27	3 722	2 047	1 675	1 405	900	626	744	2	1	14	30
28	3 540	1 992	1 548	1 332	827	636	680	1	6	23	35
29	3 302	1 907	1 395	1 187	679	697	668	3	3	20	45
30	3 120	1 736	1 384	1 032	605	674	716	2	7	28	56
31	2 907	1 589	1 318	866	531	686	707	3	12	34	68
32	2 774	1 554	1 220	772	458	737	693	1	10	44	59
33	2 560	1 404	1 156	643	399	710	675	2	7	49	75
34	2 345	1 282	1 063	516	348	708	636	1	7	57	72
35	2 219	1 230	989	478	285	704	638	1	7	47	59
36	2 036	1 136	900	396	219	698	595	1	18	41	68
37	1 946	1 097	849	369	191	663	553	3	21	62	84
38	1 762	1 009	753	308	175	637	476	5	20	59	82
39	1 580	920	660	263	147	590	424	4	7	63	82
40	1 466	839	627	239	154	528	399	1	6	71	68
41	1 430	841	589	220	123	547	383	1	12	73	71
42	1 274	710	564	163	93	483	386	3	13	61	72
43	1 173	686	487	155	93	456	320	1	10	74	64
44	1 094	647	447	121	75	462	288	4	8	60	76
45	1 042	601	441	108	71	423	290	2	25	68	55
46	877	501	376	81	61	354	246	6	11	60	58
47	858	509	349	92	40	360	218	2	20	55	71
48	743	424	319	83	43	274	208	2	12	65	56
49	714	404	310	74	35	268	194	2	18	60	63
50	665	401	264	60	45	278	158	4	16	59	45
51	632	352	280	63	35	224	163	2	24	63	58
52	555	308	247	39	27	219	151	1	19	49	50
53	495	296	199	39	29	206	103	3	14	48	53
54	462	256	206	33	25	171	133	3	15	49	33
55	463	255	208	21	16	169	126	5	21	60	45
56	381	196	185	22	15	136	119	1	16	37	35
57	394	210	184	24	14	139	123	-	11	47	36
58	330	187	143	21	9	126	89	3	20	37	25
59	312	182	130	14	9	125	84	3	17	40	20
60	337	190	147	20	9	123	85	3	25	44	28
61	328	190	138	15	8	128	80	7	19	40	31
62	278	158	120	13	4	103	67	7	24	35	25
63	275	166	109	11	2	110	64	3	20	42	23
64	236	121	115	8	8	77	63	3	20	33	24

2.4.1 (forts.)

Ålder vid årets slut	Invandrare										
	Samtliga			Ogifta		Gifta ¹		Änklingar och änkor ¹		Frånskilda ¹	
	Samtliga	Män	Kvinnor	Män	Kvinnor	Män	Kvinnor	Män	Kvinnor	Män	Kvinnor
65	277	162	115	15	5	104	67	4	27	39	16
66	176	100	76	4	3	67	37	11	15	18	21
67	212	120	92	6	5	91	49	5	27	18	11
68	172	97	75	7	4	68	43	4	17	18	11
69	149	80	69	4	3	51	33	7	22	18	11
70	124	66	58	4	2	37	24	2	18	23	14
71	110	56	54	2	1	40	25	5	18	9	10
72	95	51	44	1	1	34	19	5	19	11	5
73	86	48	38	2	-	25	18	6	13	15	7
74	66	38	28	2	1	33	16	-	10	3	1
75	75	36	39	2	2	27	15	2	21	5	1
76	61	29	32	2	-	20	11	4	18	3	3
77	65	32	33	4	2	17	9	5	18	6	4
78	43	18	25	-	-	9	6	6	15	3	4
79	32	15	17	1	1	9	3	2	10	3	3
80	37	13	24	1	1	10	9	1	11	1	3
81	37	10	27	-	1	7	10	2	14	1	2
82	38	21	17	-	-	13	7	4	6	4	4
83	30	14	16	-	-	9	5	4	10	1	1
84	26	14	12	1	-	8	3	3	7	2	2
85	14	2	12	-	-	1	2	1	10	-	-
86	19	7	12	-	1	2	4	3	7	2	-
87	11	6	5	-	1	3	1	2	3	1	-
88	12	6	6	-	-	5	2	1	4	-	-
89	4	3	1	-	-	3	-	-	1	-	-
90	7	2	5	-	-	1	-	1	5	-	-
91	7	4	3	-	-	2	-	2	2	-	1
92	2	-	2	-	-	-	-	-	2	-	-
93	4	-	4	-	-	-	1	-	3	-	-
94	2	2	-	-	-	1	-	1	-	-	-
95	1	1	-	-	-	-	-	1	-	-	-
96	2	-	2	-	-	-	-	-	2	-	-
97	1	-	1	-	-	-	1	-	-	-	-
98	-	-	-	-	-	-	-	-	-	-	-
99	-	-	-	-	-	-	-	-	-	-	-
100-	-	-	-	-	-	-	-	-	-	-	-
0-4	7 015	3 460	3 555	3 460	3 555	-	-	-	-	-	-
5-9	6 185	3 155	3 030	3 155	3 030	-	-	-	-	-	-
10-14	5 503	2 888	2 615	2 888	2 615	-	-	-	-	-	-
15-19	6 483	3 414	3 069	3 349	2 640	65	427	-	1	-	1
20-24	14 155	7 048	7 107	5 862	4 578	1 175	2 498	1	6	10	25
25-29	18 084	10 023	8 061	7 056	4 485	2 885	3 412	8	17	74	147
30-34	13 706	7 565	6 141	3 829	2 341	3 515	3 427	9	43	212	330
35-39	9 543	5 392	4 151	1 814	1 017	3 292	2 686	14	73	272	375
40-44	6 437	3 723	2 714	898	538	2 476	1 776	10	49	339	351
45-49	4 234	2 439	1 795	438	250	1 679	1 156	14	86	308	303
50-54	2 809	1 613	1 196	234	161	1 098	708	13	88	268	239
55-59	1 880	1 030	850	102	63	695	541	12	85	221	161
60-64	1 454	825	629	67	31	541	359	23	108	194	131
65-69	986	559	427	36	20	381	229	31	108	111	70
70-74	481	259	222	11	5	169	102	18	78	61	37
75-79	276	130	146	9	5	82	44	19	82	20	15
80-84	168	72	96	2	2	47	34	14	48	9	12
85-89	60	24	36	-	2	14	9	7	25	3	-
90-94	22	8	14	-	-	4	1	4	12	-	1
95-99	4	1	3	-	-	-	1	1	2	-	-
100-	-	-	-	-	-	-	-	-	-	-	-

2.4.1 (forts.)

Ålder vid årets slut	Utvandrare										
	Samtliga			Ogifta		Gifta ¹		Änklingar och änkor ¹		Frånskilda ¹	
	Samtliga	Män	Kvinnor	Män	Kvinnor	Män	Kvinnor	Män	Kvinnor	Män	Kvinnor
Samtliga utvandrare	45 418	24 423	20 995	15 851	13 197	6 279	5 841	115	396	2 178	1 561
0	284	144	140	144	140	-	-	-	-	-	-
1	762	408	354	408	354	-	-	-	-	-	-
2	696	338	358	338	358	-	-	-	-	-	-
3	658	324	334	324	334	-	-	-	-	-	-
4	567	286	281	286	281	-	-	-	-	-	-
5	540	271	269	271	269	-	-	-	-	-	-
6	517	249	268	249	268	-	-	-	-	-	-
7	511	272	239	272	239	-	-	-	-	-	-
8	468	224	244	224	244	-	-	-	-	-	-
9	412	207	205	207	205	-	-	-	-	-	-
10	375	190	185	190	185	-	-	-	-	-	-
11	338	182	156	182	156	-	-	-	-	-	-
12	344	175	169	175	169	-	-	-	-	-	-
13	342	152	190	152	190	-	-	-	-	-	-
14	331	169	162	169	162	-	-	-	-	-	-
15	281	131	150	131	150	-	-	-	-	-	-
16	229	121	108	121	108	-	-	-	-	-	-
17	218	110	108	110	108	-	-	-	-	-	-
18	224	104	120	104	119	-	1	-	-	-	-
19	537	209	328	208	320	1	7	-	-	-	1
20	817	343	474	340	453	3	21	-	-	-	-
21	946	401	545	397	506	4	38	-	-	-	1
22	991	445	546	425	473	18	68	-	-	2	5
23	1 065	484	581	454	499	25	74	-	-	5	8
24	1 181	551	630	519	546	28	70	-	-	4	14
25	1 441	728	713	671	575	47	114	-	-	10	24
26	1 547	805	742	728	589	67	131	-	-	10	22
27	1 783	931	852	824	662	92	164	-	1	15	25
28	1 713	905	808	770	619	110	165	-	-	25	24
29	1 657	901	756	711	536	162	182	-	-	28	38
30	1 602	856	746	669	472	166	245	-	-	21	29
31	1 448	794	654	586	396	181	219	-	1	27	38
32	1 418	766	652	517	357	218	260	1	-	30	35
33	1 286	700	586	448	300	209	238	-	1	43	47
34	1 222	659	563	391	253	225	270	1	1	42	39
35	1 125	627	498	366	205	217	249	-	-	44	44
36	1 042	605	437	332	169	234	235	-	2	39	31
37	1 010	575	435	281	165	239	225	1	1	54	44
38	940	557	383	252	135	251	204	-	1	54	43
39	799	456	343	203	113	202	191	-	-	51	39
40	810	462	348	196	110	206	195	1	2	59	41
41	786	456	330	175	97	218	176	1	4	62	53
42	695	429	266	154	75	200	146	2	3	73	42
43	717	448	269	153	75	217	143	2	3	76	48
44	599	382	217	135	54	177	117	2	1	68	45
45	546	347	199	97	39	186	124	1	4	63	32
46	419	262	157	76	37	136	82	2	1	48	37
47	460	299	161	83	31	142	92	1	4	73	34
48	386	247	139	58	24	138	70	1	1	50	44
49	417	272	145	66	22	142	78	1	1	63	44
50	386	238	148	53	27	114	72	3	2	68	47
51	351	230	121	49	26	123	64	-	3	58	28
52	363	234	129	44	22	106	68	1	4	83	35
53	308	196	112	34	16	99	53	-	5	63	38
54	333	201	132	38	15	103	79	3	1	57	37
55	296	195	101	34	13	100	59	1	3	60	26
56	283	169	114	32	17	82	58	2	7	53	32
57	251	162	89	19	10	90	56	1	4	52	19
58	238	156	82	29	13	74	43	3	6	50	20
59	234	151	83	25	11	78	45	-	5	48	22
60	249	133	116	21	5	64	68	5	10	43	33
61	216	142	74	16	7	73	42	4	4	49	21
62	210	133	77	19	8	70	42	4	5	40	22
63	183	130	53	13	6	77	35	4	3	36	9
64	192	115	77	9	3	69	49	1	9	36	16

2.4.1 (forts.)

Ålder vid årets slut	Utvandrare										
	Samtliga			Ogifta		Gifta ¹		Änklingar och änkor ¹		Frånskilda ¹	
	Samtliga	Män	Kvinnor	Män	Kvinnor	Män	Kvinnor	Män	Kvinnor	Män	Kvinnor
65	220	121	99	9	5	78	51	2	15	32	28
66	183	108	75	12	7	63	36	3	10	30	22
67	140	89	51	8	1	40	23	1	10	40	17
68	114	80	34	10	3	42	16	4	6	24	9
69	95	53	42	9	2	24	20	2	12	18	8
70	104	63	41	4	2	33	20	3	8	23	11
71	79	43	36	2	3	28	15	3	8	10	10
72	71	37	34	3	4	22	19	2	5	10	6
73	87	42	45	1	2	21	21	3	12	17	10
74	60	29	31	1	1	18	19	3	10	7	1
75	72	37	35	3	2	22	11	6	16	6	6
76	50	16	34	1	4	9	11	2	9	4	10
77	66	25	41	1	2	18	15	2	14	4	10
78	50	18	32	1	3	11	15	3	10	3	4
79	38	15	23	2	-	9	10	2	9	2	4
80	49	16	33	1	-	12	14	2	15	1	4
81	40	13	27	-	2	9	8	2	13	2	4
82	35	11	24	1	1	4	7	2	10	4	6
83	40	4	36	-	1	1	13	2	17	1	5
84	25	11	14	2	-	6	6	3	7	-	1
85	24	6	18	1	1	4	11	1	4	-	2
86	21	4	17	-	1	1	7	3	8	-	1
87	16	4	12	-	-	3	6	-	5	1	1
88	19	5	14	-	-	3	5	2	7	-	2
89	16	3	13	-	1	1	2	-	10	2	-
90	18	5	13	-	2	3	3	2	7	-	1
91	16	1	15	-	-	-	7	-	8	1	-
92	12	4	8	-	-	3	3	1	5	-	-
93	11	3	8	2	-	-	3	-	4	1	1
94	6	1	5	-	-	1	3	-	2	-	-
95	8	2	6	-	-	2	5	-	1	-	-
96	7	4	3	-	-	2	1	2	2	-	-
97	4	-	4	-	1	-	-	-	3	-	-
98	4	1	3	-	-	1	1	-	2	-	-
99	4	1	3	-	-	1	1	-	2	-	-
100-	19	4	15	-	1	1	6	3	7	-	1
0-4	2 967	1 500	1 467	1 500	1 467	-	-	-	-	-	-
5-9	2 448	1 223	1 225	1 223	1 225	-	-	-	-	-	-
10-14	1 730	868	862	868	862	-	-	-	-	-	-
15-19	1 489	675	814	674	805	1	8	-	-	-	1
20-24	5 000	2 224	2 776	2 135	2 477	78	271	-	-	11	28
25-29	8 141	4 270	3 871	3 704	2 981	478	756	-	1	88	133
30-34	6 976	3 775	3 201	2 611	1 778	999	1 232	2	3	163	188
35-39	4 916	2 820	2 096	1 434	787	1 143	1 104	1	4	242	201
40-44	3 607	2 177	1 430	813	411	1 018	777	8	13	338	229
45-49	2 228	1 427	801	380	153	744	446	6	11	297	191
50-54	1 741	1 099	642	218	106	545	336	7	15	329	185
55-59	1 302	833	469	139	64	424	261	7	25	263	119
60-64	1 050	653	397	78	29	353	236	18	31	204	101
65-69	752	451	301	48	18	247	146	12	53	144	84
70-74	401	214	187	11	12	122	94	14	43	67	38
75-79	276	111	165	8	11	69	62	15	58	19	34
80-84	189	55	134	4	4	32	48	11	62	8	20
85-89	96	22	74	1	3	12	31	6	34	3	6
90-94	63	14	49	2	2	7	19	3	26	2	2
95-99	27	8	19	-	1	6	8	2	10	-	-
100-	19	4	15	-	1	1	6	3	7	-	1

1) Gifta inkluderar partnerskap. Änka/änkling inkluderar efterlevande partner och frånskilda inkluderar skild partner.

2.4.2 Invandrare och utvandrare efter kön, ålder och födelseland 2007

2.4.2 Immigrants and emigrants by sex, age and country of birth 2007

Födelseland	Samtliga män och kvinnor	Män					Kvinnor				
		Samtliga	-6	7-17	18-64	65-	Samtliga	-6	7-17	18-64	65-
Invandrare											
Samtliga länder	99 485	53 628	4 765	6 859	40 951	1 053	45 857	4 797	5 853	34 263	944
Sverige	12 340	6 382	709	745	4 608	320	5 958	687	682	4 355	234
Norden utom Sverige	9 581	5 191	499	343	4 103	246	4 390	511	341	3 369	169
Danmark	4 319	2 498	245	172	2 025	56	1 821	253	174	1 363	31
Finland	2 494	1 214	92	70	994	58	1 280	99	67	1 057	57
Island	397	206	35	19	147	5	191	35	12	142	2
Norge	2 371	1 273	127	82	937	127	1 098	124	88	807	79
EU27 utom Norden	23 783	13 454	1 090	1 115	11 033	216	10 329	1 081	1 041	7 986	221
Bulgarien	1 071	662	12	40	601	9	409	7	29	365	8
Estland	441	179	15	16	146	2	262	26	22	211	3
Frankrike	895	535	43	42	448	2	360	42	38	280	-
Grekland	562	344	13	8	302	21	218	15	7	181	15
Italien	475	314	23	6	274	11	161	19	16	120	6
Lettland	326	128	16	13	98	1	198	7	20	169	2
Litauen	873	470	32	47	390	1	403	26	44	330	3
Nederländerna	960	542	75	93	352	22	418	63	61	286	8
Polen	7 617	4 273	315	398	3 542	18	3 344	337	358	2 608	41
Rumänien	2 632	1 511	68	107	1 324	12	1 121	59	92	931	39
Spanien	542	309	31	20	254	4	233	42	10	173	8
Storbritannien och Nordirland	1 578	1 080	135	54	869	22	498	123	59	306	10
Tyskland	3 733	1 945	191	197	1 476	81	1 788	199	189	1 340	60
Ungern	784	423	37	27	354	5	361	35	45	271	10
Övriga EU27 utom Norden	1 294	739	84	47	603	5	555	81	51	415	8
Europa utom EU27 och Norden	6 858	3 472	193	401	2 844	34	3 386	169	392	2 765	60
Bosnien och Hercegovina	763	389	2	28	354	5	374	11	32	328	3
Jugoslavien	209	117	3	2	106	6	92	1	2	84	5
Ryssland	958	312	39	62	210	1	646	49	61	519	17
Serbien	1 793	931	61	139	722	9	862	47	142	663	10
Turkiet	1 681	1 019	36	90	887	6	662	29	88	535	10
Ukraina	384	126	11	28	86	1	258	3	27	225	3
Övriga Europa utom EU27 och Norden	1 070	578	41	52	479	6	492	29	40	411	12
Afrika	9 415	4 992	419	1 069	3 471	33	4 423	414	935	3 038	36
Eritrea	725	345	27	54	259	5	380	23	47	303	7
Etiopien	650	339	39	39	258	3	311	34	54	223	-
Marocko	476	238	10	14	211	3	238	7	8	223	-
Nigeria	321	231	10	9	212	-	90	6	5	79	-
Somalia	3 941	1 912	202	682	1 016	12	2 029	202	556	1 244	27
Övriga Afrika	3 302	1 927	131	271	1 515	10	1 375	142	265	966	2
Nordamerika	2 084	1 086	152	95	822	17	998	186	109	687	16
Kanada	273	141	17	8	115	1	132	22	10	98	2
USA	1 233	654	119	60	459	16	579	146	69	351	13
Övriga Nordamerika	578	291	16	27	248	-	287	18	30	238	1
Sydamerika	2 410	1 124	93	169	846	16	1 286	97	149	1 029	11
Brasilien	509	201	18	23	159	1	308	15	19	273	1
Chile	537	274	17	25	226	6	263	13	33	210	7
Colombia	421	189	34	39	115	1	232	30	40	161	1
Övriga Sydamerika	943	460	24	82	346	8	483	39	57	385	2
Asien	32 379	17 540	1 572	2 899	12 900	169	14 839	1 617	2 187	10 843	192
Afghanistan	816	460	12	223	219	6	356	13	68	270	5
Bangladesh	446	309	6	12	288	3	137	7	14	115	1
Filippinerna	568	134	34	42	58	-	434	31	38	364	1
Indien	1 204	799	65	23	707	4	405	79	20	303	3
Irak	15 642	9 429	903	1 757	6 645	124	6 213	798	1 255	4 016	144
Iran	1 795	916	33	79	795	9	879	24	70	770	15
Japan	376	157	26	18	111	2	219	25	12	182	-
Kina	2 485	1 079	84	67	928	-	1 406	259	47	1 098	2
Korea, Syd-	266	120	49	12	58	1	146	19	8	119	-
Libanon	687	391	12	30	348	1	296	22	22	248	4
Pakistan	1 346	1 078	24	10	1 042	2	268	34	17	214	3
Syrien	619	362	17	33	306	6	257	15	27	215	-
Thailand	2 695	573	118	297	158	-	2 122	115	290	1 717	-
Vietnam	505	227	44	50	132	1	278	30	43	205	-
Övriga Asien	2 929	1 506	145	246	1 105	10	1 423	146	256	1 007	14
Oceanien	470	309	34	12	261	2	161	27	14	119	1
Australien	367	241	29	6	204	2	126	23	10	93	-
Övriga Oceanien	103	68	5	6	57	-	35	4	4	26	1
Sovjetunionen	61	20	-	-	20	-	41	-	-	39	2
Okänt	104	58	4	11	43	-	46	8	3	33	2

Samtliga															
–4	5–9	10–14	15–19	20–24	25–29	30–34	35–39	40–44	45–49	50–54	55–59	60–64	65–69	70–74	75–
7 015	6 185	5 503	6 483	14 155	18 084	13 706	9 543	6 437	4 234	2 809	1 880	1 454	986	481	530
1 059	758	607	724	1 448	1 583	1 650	1 230	876	586	455	411	399	258	123	173
806	463	272	493	1 527	1 594	1 171	695	614	449	355	357	370	221	109	85
406	231	134	199	638	781	631	360	281	186	129	110	146	52	24	11
141	92	58	167	489	432	265	143	158	138	122	101	73	56	31	28
56	31	7	22	57	84	67	23	15	11	5	4	8	3	2	2
203	109	73	105	343	297	208	169	160	114	99	142	143	110	52	44
1 603	1 274	979	936	3 345	4 713	3 543	2 484	1 741	1 186	823	438	281	198	101	138
15	23	26	64	176	219	169	135	92	65	37	18	15	7	5	5
31	16	23	22	89	75	67	39	34	17	13	3	7	2	2	1
65	41	40	32	265	194	115	70	44	13	2	9	3	-	1	1
22	13	4	14	73	196	92	33	21	15	17	11	15	10	12	14
35	15	11	11	58	126	87	58	30	12	7	4	4	7	5	5
14	19	14	16	81	51	50	30	14	21	9	2	2	1	2	-
40	49	37	49	162	181	115	104	61	41	22	5	3	1	1	2
100	104	62	47	65	94	89	118	105	63	36	23	24	19	4	7
439	442	361	300	1 132	1 568	1 180	702	516	444	317	117	40	12	13	34
91	87	86	141	355	540	487	307	201	118	96	47	25	19	15	17
60	24	16	13	97	125	97	57	18	6	7	7	3	8	-	4
206	106	41	34	180	240	219	212	116	71	48	42	31	11	8	13
305	218	182	114	364	626	445	415	362	215	151	106	89	88	26	27
51	45	36	26	75	152	143	91	55	39	26	20	10	9	4	2
129	72	40	53	173	326	188	113	72	46	35	24	10	4	3	6
241	328	352	509	1 391	1 383	956	602	420	274	161	95	52	39	29	26
8	25	23	39	174	167	115	79	32	34	37	17	5	4	2	2
2	2	2	10	38	33	30	22	18	10	11	13	7	4	3	4
55	67	58	50	137	155	127	92	88	53	34	11	13	11	3	4
64	112	133	181	351	330	236	140	103	69	27	21	7	6	9	4
41	67	78	142	409	404	229	139	85	35	18	13	5	6	4	6
10	20	21	26	70	71	55	36	29	25	6	7	4	1	2	1
61	35	37	61	212	223	164	94	65	48	28	13	11	7	6	5
502	878	858	945	1 177	1 730	1 376	900	438	281	118	89	54	52	10	7
27	51	52	29	66	114	172	98	36	39	16	8	5	7	1	4
61	33	42	41	68	148	102	82	35	14	10	9	2	2	-	1
12	7	15	17	82	113	85	65	38	19	9	9	2	2	-	1
12	9	6	5	25	111	97	40	10	3	2	1	-	-	-	-
199	564	517	578	578	491	350	276	141	99	42	35	32	33	5	1
191	214	226	275	358	753	570	339	178	107	39	27	13	8	4	-
275	144	82	107	239	394	268	203	139	88	61	36	15	18	6	9
30	14	9	7	39	71	32	29	20	11	7	1	-	1	-	2
218	106	51	59	115	190	133	109	82	58	39	30	14	17	6	6
27	24	22	41	85	133	103	65	37	19	15	5	1	-	-	1
140	146	149	147	277	485	371	248	174	97	82	38	29	12	5	10
24	23	19	23	76	131	87	56	40	16	5	6	1	1	1	-
20	30	28	27	57	85	77	63	46	38	28	11	14	7	-	6
50	39	32	36	47	68	51	35	30	12	12	5	2	-	1	1
46	54	70	61	97	201	156	94	58	31	37	16	12	4	3	3
2 336	2 162	2 187	2 599	4 661	6 042	4 255	3 122	2 005	1 252	739	407	251	187	94	80
14	38	73	270	155	75	50	37	42	20	19	6	6	9	2	-
12	5	13	17	80	191	57	37	14	6	6	4	-	3	1	-
48	40	39	33	75	113	96	54	33	16	13	5	2	1	-	-
124	34	19	14	229	389	251	72	31	18	9	4	3	2	4	1
1 132	1 370	1 271	1 499	1 801	2 194	1 872	1 606	1 054	686	455	258	176	137	70	61
28	63	70	83	281	486	262	143	147	96	56	37	19	7	10	7
42	30	7	2	26	57	84	67	35	16	3	4	1	1	1	-
324	45	44	144	745	546	244	194	96	52	36	10	3	2	-	-
66	5	15	4	20	44	38	35	19	10	7	2	-	-	-	1
22	28	18	51	146	152	106	63	46	26	11	10	3	4	1	-
50	17	13	18	347	573	193	60	37	12	11	6	4	2	1	2
25	23	23	39	87	128	117	62	43	32	15	10	9	4	-	2
158	236	306	156	219	432	421	369	213	128	43	11	3	-	-	-
66	19	50	47	68	91	51	55	28	19	3	6	1	1	-	-
225	209	226	222	382	571	413	268	167	115	52	34	21	14	4	6
44	27	10	12	69	136	87	40	21	9	9	2	1	-	2	1
36	22	8	7	59	109	64	27	17	5	8	2	1	-	1	1
8	5	2	5	10	27	23	13	4	4	1	-	-	-	1	-
-	-	-	-	7	10	9	10	1	9	5	6	2	-	1	1
9	5	7	11	14	14	20	9	8	3	1	1	-	1	1	-

2.4.2 (forts.)

Födelseland	Samtliga män och kvinnor	Män					Kvinnor				
		Samtliga	-6	7-17	18-64	65-	Samtliga	-6	7-17	18-64	65-
Utvandrare											
Samtliga länder	45 418	24 423	2 020	1 933	19 591	879	20 995	2 004	1 916	16 131	944
Sverige	19 769	10 161	1 615	1 169	7 207	170	9 608	1 551	1 152	6 800	105
Norden utom Sverige	6 521	3 499	129	216	2 911	243	3 022	141	210	2 440	231
Danmark	2 078	1 211	52	63	1 052	44	867	54	67	713	33
Finland	2 456	1 259	41	67	1 023	128	1 197	34	66	981	116
Island	343	164	13	17	131	3	179	16	22	138	3
Norge	1 644	865	23	69	705	68	779	37	55	608	79
EU27 utom Norden	6 233	3 670	105	176	3 165	224	2 563	138	174	2 044	207
Bulgarien	95	47	-	1	40	6	48	1	3	37	7
Estland	151	56	2	2	51	1	95	1	2	86	6
Frankrike	620	402	7	25	367	3	218	10	22	182	4
Grekland	413	256	2	4	196	54	157	6	3	114	34
Italien	273	201	2	6	185	8	72	3	7	60	2
Lettland	109	46	1	1	42	2	63	3	2	58	-
Litauen	121	63	2	2	59	-	58	1	4	52	1
Nederländerna	253	145	9	14	119	3	108	6	11	88	3
Polen	839	454	18	15	399	22	385	11	15	307	52
Rumänien	242	146	1	1	134	10	96	1	4	80	11
Spanien	380	225	7	11	196	11	155	13	5	125	12
Storbritannien och Nordirland	811	548	19	25	493	11	263	30	35	189	9
Tyskland	1 088	618	15	44	515	44	470	36	30	374	30
Ungern	214	114	8	9	79	18	100	2	8	73	17
Övriga EU27 utom Norden	624	349	12	16	290	31	275	14	23	219	19
Europa utom EU27 och Norden	1 895	952	22	50	817	63	943	19	52	736	136
Bosnien och Hercegovina	257	117	-	4	107	6	140	2	6	108	24
Jugoslavien	414	210	-	9	162	39	204	-	7	133	64
Ryssland	302	132	5	13	114	-	170	4	4	160	2
Serbien	11	6	-	1	5	-	5	-	1	4	-
Turkiet	492	279	4	6	255	14	213	2	9	162	40
Ukraina	78	32	-	4	28	-	46	-	3	43	-
Övriga Europa utom EU27 och Norden	341	176	13	13	146	4	165	11	22	126	6
Afrika	2 147	1 265	10	56	1 165	34	882	16	55	782	29
Eritrea	53	25	1	2	21	1	28	-	-	25	3
Etiopien	230	133	-	-	129	4	97	2	1	90	4
Marocko	114	64	1	1	59	3	50	-	3	42	5
Nigeria	107	84	-	1	83	-	23	2	1	20	-
Somalia	654	350	1	23	320	6	304	3	22	273	6
Övriga Afrika	989	609	7	29	553	20	380	9	28	332	11
Nordamerika	1 451	821	43	65	683	30	630	43	69	490	28
Kanada	189	105	7	4	91	3	84	3	8	71	2
USA	994	559	30	55	450	24	435	39	54	320	22
Övriga Nordamerika	268	157	6	6	142	3	111	1	7	99	4
Sydamerika	1 008	503	17	28	430	28	505	10	36	389	70
Brasilien	174	65	6	8	50	1	109	3	7	96	3
Chile	385	197	3	8	170	16	188	2	8	134	44
Colombia	110	73	5	9	56	3	37	2	7	25	3
Övriga Sydamerika	339	168	3	3	154	8	171	3	14	134	20
Asien	5 945	3 281	68	152	2 978	83	2 664	76	154	2 302	132
Afghanistan	66	38	-	3	35	-	28	-	1	26	1
Bangladesh	150	102	-	4	95	3	48	2	1	44	1
Filippinerna	98	33	1	1	31	-	65	2	1	60	2
Indien	746	528	13	8	500	7	218	14	9	190	5
Irak	803	447	2	36	402	7	356	1	40	300	15
Iran	872	455	3	10	413	29	417	3	14	345	55
Japan	312	155	18	13	119	5	157	10	14	126	7
Kina	887	465	7	15	424	19	422	11	9	384	18
Korea, Syd-	159	70	1	7	60	2	89	-	7	81	1
Libanon	356	203	6	7	189	1	153	4	6	138	5
Pakistan	351	256	2	3	250	1	95	6	9	80	-
Syrien	115	69	1	1	63	4	46	3	-	38	5
Thailand	280	75	4	10	61	-	205	4	15	181	5
Vietnam	99	44	-	4	40	-	55	1	5	48	1
Övriga Asien	651	341	10	30	296	5	310	15	23	261	11
Oceanien	348	223	11	20	191	1	125	10	12	103	-
Australien	277	173	11	14	147	1	104	9	10	85	-
Övriga Oceanien	71	50	-	6	44	-	21	1	2	18	-
Sovjetunionen	79	36	-	-	33	3	43	-	-	37	6
Okänt	22	12	-	1	11	-	10	-	2	8	-

Samtliga															
-4	5-9	10-14	15-19	20-24	25-29	30-34	35-39	40-44	45-49	50-54	55-59	60-64	65-69	70-74	75-
2 967	2 448	1 730	1 489	5 000	8 141	6 976	4 916	3 607	2 228	1 741	1 302	1 050	752	401	670
2 464	1 584	1 058	823	2 797	3 354	2 578	1 649	1 169	635	543	439	401	175	57	43
157	245	198	217	821	1 172	858	584	498	372	357	309	259	212	144	118
70	75	54	80	306	473	354	181	146	83	72	59	48	33	24	20
40	78	57	77	278	356	282	186	209	185	187	156	121	112	67	65
15	28	19	21	40	56	37	47	25	18	12	14	5	3	2	1
32	64	68	39	197	287	185	170	118	86	86	80	85	64	51	32
138	237	153	117	398	1 195	1 186	849	550	342	261	198	178	196	81	154
-	4	1	1	8	18	20	7	8	5	3	5	2	5	2	6
2	2	3	1	13	48	38	17	7	8	3	1	1	3	2	2
8	26	18	15	63	181	132	78	45	21	9	8	9	3	2	2
5	7	1	4	9	54	40	51	44	34	25	19	32	41	21	26
2	8	7	2	6	53	73	52	23	10	18	5	4	7	1	2
2	3	1	4	14	19	26	21	8	5	3	1	-	2	-	-
1	4	4	2	18	40	23	11	5	7	3	-	2	-	1	-
8	16	11	10	22	33	32	41	32	18	13	7	4	2	1	3
19	21	14	12	68	186	148	88	61	43	50	33	22	23	13	38
2	1	2	7	16	50	54	34	13	14	10	12	6	6	6	9
12	15	5	5	18	85	95	59	27	12	9	7	8	16	2	5
26	48	27	11	35	104	145	141	91	54	48	36	25	11	2	7
29	52	34	16	68	174	214	158	110	63	29	37	30	41	13	20
5	11	6	9	9	30	37	19	17	7	10	9	10	13	7	15
17	19	19	18	31	120	109	72	59	41	28	18	23	23	8	19
26	39	46	60	204	356	320	195	166	95	75	64	50	44	39	116
1	4	1	13	45	56	33	24	27	7	6	5	5	7	7	16
-	1	9	16	44	48	38	40	40	19	15	19	22	24	20	59
4	9	8	6	24	58	78	37	21	17	16	14	8	1	-	1
-	1	1	1	1	1	2	-	2	-	1	1	-	-	-	-
4	5	6	8	48	105	83	55	43	30	23	18	10	11	11	32
-	3	3	3	8	17	18	13	6	2	4	1	-	-	-	-
17	16	18	13	34	71	68	26	27	20	10	6	5	1	1	8
14	37	45	72	178	302	416	378	285	179	108	44	26	24	12	27
1	2	-	-	9	7	10	7	7	2	3	-	1	1	-	3
1	1	-	6	22	15	40	52	49	23	5	5	3	2	1	5
-	2	1	2	7	14	16	17	19	17	4	5	2	5	-	3
1	1	1	2	2	15	35	24	15	10	1	-	-	-	-	-
1	12	18	39	88	109	112	96	85	48	26	6	2	4	4	4
10	19	25	23	50	142	203	182	110	79	69	28	18	12	7	12
55	89	55	39	112	196	238	225	157	103	57	44	23	28	8	22
6	7	4	6	14	40	37	34	17	8	5	2	4	4	1	-
42	78	47	25	86	116	134	150	105	68	45	36	16	21	6	19
7	4	4	8	12	40	67	41	35	27	7	6	3	3	1	3
11	40	25	24	48	122	173	129	94	66	70	61	47	28	12	58
4	10	6	7	15	29	38	20	22	10	4	4	1	-	-	4
3	8	6	6	15	37	57	52	31	26	34	26	24	16	8	36
1	12	7	4	7	22	17	14	8	5	2	4	1	3	1	2
3	10	6	7	11	34	61	43	33	25	30	27	21	9	3	16
91	155	132	125	420	1 362	1 112	829	638	418	257	131	60	43	47	125
-	-	1	4	10	15	12	6	7	6	1	2	1	-	-	1
1	3	1	2	6	39	47	26	10	3	6	2	-	1	1	2
2	3	-	-	9	19	19	13	15	8	5	2	1	1	-	1
20	17	5	6	28	349	175	73	28	15	6	12	-	6	1	5
2	10	46	37	94	94	108	124	105	85	50	21	5	4	6	12
6	4	12	10	63	140	117	129	120	100	52	28	7	11	12	61
20	25	8	5	2	26	56	70	42	18	12	11	5	3	2	7
7	18	11	10	42	248	181	129	88	48	42	14	12	9	13	15
-	6	5	8	14	22	27	30	22	11	6	3	2	1	-	2
4	11	5	9	45	59	58	51	55	26	16	9	2	-	4	2
8	4	5	4	25	134	86	32	17	14	12	6	3	1	-	-
1	3	1	1	13	16	20	11	12	17	10	-	1	2	1	6
5	12	9	11	13	52	55	43	37	20	12	5	1	2	2	1
-	4	5	4	7	27	18	9	7	9	2	2	4	-	-	1
15	35	18	14	49	122	133	83	73	38	25	14	16	2	5	9
11	22	15	10	15	66	81	63	38	13	7	6	-	-	-	1
10	17	14	8	10	54	64	47	32	10	5	5	-	-	-	1
1	5	1	2	5	12	17	16	6	3	2	1	-	-	-	-
-	-	-	2	5	12	12	12	8	5	5	5	4	2	1	6
-	-	3	-	2	4	2	3	4	-	1	1	2	-	-	-

2.4.2 (forts.)

Födelseland	Samtliga män och kvinnor	Män					Kvinnor				
		Samtliga	-6	7-17	18-64	65-	Samtliga	-6	7-17	18-64	65-
Invandringsnetto											
Samtliga länder	54 067	29 205	2 745	4 926	21 360	174	24 862	2 793	3 937	18 132	-
Sverige	-7 429	-3 779	-906	-424	-2 599	150	-3 650	-864	-470	-2 445	129
Norden utom Sverige	3 060	1 692	370	127	1 192	3	1 368	370	131	929	-62
Danmark	2 241	1 287	193	109	973	12	954	199	107	650	-2
Finland	38	-45	51	3	-29	-70	83	65	1	76	-59
Island	54	42	22	2	16	2	12	19	-10	4	-1
Norge	727	408	104	13	232	59	319	87	33	199	-
EU27 utom Norden	17 550	9 784	985	939	7 868	-8	7 766	943	867	5 942	14
Bulgarien	976	615	12	39	561	3	361	6	26	328	1
Estland	290	123	13	14	95	1	167	25	20	125	-3
Frankrike	275	133	36	17	81	-1	142	32	16	98	-4
Grekland	149	88	11	4	106	-33	61	9	4	67	-19
Italien	202	113	21	-	89	3	89	16	9	60	4
Lettland	217	82	15	12	56	-1	135	4	18	111	2
Litauen	752	407	30	45	331	1	345	25	40	278	2
Nederländerna	707	397	66	79	233	19	310	57	50	198	5
Polen	6 778	3 819	297	383	3 143	-4	2 959	326	343	2 301	-11
Rumänien	2 390	1 365	67	106	1 190	2	1 025	58	88	851	28
Spanien	162	84	24	9	58	-7	78	29	5	48	-4
Storbritannien och Nordirland	767	532	116	29	376	11	235	93	24	117	1
Tyskland	2 645	1 327	176	153	961	37	1 318	163	159	966	30
Ungern	570	309	29	18	275	-13	261	33	37	198	-7
Övriga EU27 utom Norden	670	390	72	31	313	-26	280	67	28	196	-11
Europa utom EU27 och Norden	4 963	2 520	171	351	2 027	-29	2 443	150	340	2 029	-76
Bosnien och Hercegovina	506	272	2	24	247	-1	234	9	26	220	-21
Jugoslavien	-205	-93	3	-7	-56	-33	-112	1	-5	-49	-59
Ryssland	656	180	34	49	96	1	476	45	57	359	15
Serbien	1 782	925	61	138	717	9	857	47	141	659	10
Turkiet	1 189	740	32	84	632	-8	449	27	79	373	-30
Ukraina	306	94	11	24	58	1	212	3	24	182	3
Övriga Europa utom EU27 och Norden	729	402	28	39	333	2	327	18	18	285	6
Afrika	7 268	3 727	409	1 013	2 306	-1	3 541	398	880	2 256	7
Eritrea	672	320	26	52	238	4	352	23	47	278	4
Etiopien	420	206	39	39	129	-1	214	32	53	133	-4
Marocko	362	174	9	13	152	-	188	7	5	181	-5
Nigeria	214	147	10	8	129	-	67	4	4	59	-
Somalia	3 287	1 562	201	659	696	6	1 725	199	534	971	21
Övriga Afrika	2 313	1 318	124	242	962	-10	995	133	237	634	-9
Nordamerika	633	265	109	30	139	-13	368	143	40	197	-12
Kanada	84	36	10	4	24	-2	48	19	2	27	-
USA	239	95	89	5	9	-8	144	107	15	31	-9
Övriga Nordamerika	310	134	10	21	106	-3	176	17	23	139	-3
Sydamerika	1 402	621	76	141	416	-12	781	87	113	640	-59
Brasilien	335	136	12	15	109	-	199	12	12	177	-2
Chile	152	77	14	17	56	-10	75	11	25	76	-37
Colombia	311	116	29	30	59	-2	195	28	33	136	-2
Övriga Sydamerika	604	292	21	79	192	-	312	36	43	251	-18
Asien	26 434	14 259	1 504	2 747	9 922	86	12 175	1 541	2 033	8 541	60
Afghanistan	750	422	12	220	184	6	328	13	67	244	4
Bangladesh	296	207	6	8	193	-	89	5	13	71	-
Filippinerna	470	101	33	41	27	-	369	29	37	304	-1
Indien	458	271	52	15	207	-3	187	65	11	113	-2
Irak	14 839	8 982	901	1 721	6 243	117	5 857	797	1 215	3 716	129
Iran	923	461	30	69	382	-20	462	21	56	425	-40
Japan	64	2	8	5	-8	-3	62	15	-2	56	-7
Kina	1 598	614	77	52	504	-19	984	248	38	714	-16
Korea, Syd-	107	50	48	5	-2	-1	57	19	1	38	-1
Libanon	331	188	6	23	159	-	143	18	16	110	-1
Pakistan	995	822	22	7	792	1	173	28	8	134	3
Syrien	504	293	16	32	243	2	211	12	27	177	-5
Thailand	2 415	498	114	287	97	-	1 917	111	275	1 536	-5
Vietnam	406	183	44	46	92	1	223	29	38	157	-1
Övriga Asien	2 278	1 165	135	216	809	5	1 113	131	233	746	3
Oceanien	122	86	23	-8	70	1	36	17	2	16	1
Australien	90	68	18	-8	57	1	22	14	-	8	-
Övriga Oceanien	32	18	5	-	13	-	14	3	2	8	1
Sovjetunionen	-18	-16	-	-	-13	-3	-2	-	-	2	-4
Okänt	82	46	4	10	32	-	36	8	1	25	2

Samtliga															
-4	5-9	10-14	15-19	20-24	25-29	30-34	35-39	40-44	45-49	50-54	55-59	60-64	65-69	70-74	75-
4 048	3 737	3 773	4 994	9 155	9 943	6 730	4 627	2 830	2 006	1 068	578	404	234	80	-140
-1 405	-826	-451	-99	-1 349	-1 771	-928	-419	-293	-49	-88	-28	-2	83	66	130
649	218	74	276	706	422	313	111	116	77	-2	48	111	9	-35	-33
336	156	80	119	332	308	277	179	135	103	57	51	98	19	-	-9
101	14	1	90	211	76	-17	-43	-51	-47	-65	-55	-48	-56	-36	-37
41	3	-12	1	17	28	30	-24	-10	-7	-7	-10	3	-	-	1
171	45	5	66	146	10	23	-1	42	28	13	62	58	46	1	12
1 465	1 037	826	819	2 947	3 518	2 357	1 635	1 191	844	562	240	103	2	20	-16
15	19	25	63	168	201	149	128	84	60	34	13	13	2	3	-1
29	14	20	21	76	27	29	22	27	9	10	2	6	-1	-	-1
57	15	22	17	202	13	-17	-8	-1	-8	-7	1	-6	-3	-1	-1
17	6	3	10	64	142	52	-18	-23	-19	-8	-8	-17	-31	-9	-12
33	7	4	9	52	73	14	6	7	2	-11	-1	-	-	4	3
12	16	13	12	67	32	24	9	6	16	6	1	2	-1	2	-
39	45	33	47	144	141	92	93	56	34	19	5	1	1	-	2
92	88	51	37	43	61	57	77	73	45	23	16	20	17	3	4
420	421	347	288	1 064	1 382	1 032	614	455	401	267	84	18	-11	-	-4
89	86	84	134	339	490	433	273	188	104	86	35	19	13	9	8
48	9	11	8	79	40	2	-2	-9	-6	-2	-	-5	-8	-2	-1
180	58	14	23	145	136	74	71	25	17	-	6	6	-	6	6
276	166	148	98	296	452	231	257	252	152	122	69	59	47	13	7
46	34	30	17	66	122	106	72	38	32	16	11	-	-4	-3	-13
112	53	21	35	142	206	79	41	13	5	7	6	-13	-19	-5	-13
215	289	306	449	1 187	1 027	636	407	254	179	86	31	2	-5	-10	-90
7	21	22	26	129	111	82	55	5	27	31	12	-	-3	-5	-14
2	1	-7	-6	-6	-15	-8	-18	-22	-9	-4	-6	-15	-20	-17	-55
51	58	50	44	113	97	49	55	67	36	18	-3	5	10	3	3
64	111	132	180	350	329	234	140	101	69	26	20	7	6	9	4
37	62	72	134	361	299	146	84	42	5	-5	-5	-5	-5	-7	-26
10	17	18	23	62	54	37	23	23	23	2	6	4	1	2	1
44	19	19	48	178	152	96	68	38	28	18	7	6	6	5	-3
488	841	813	873	999	1 428	960	522	153	102	10	45	28	28	-2	-20
26	49	52	29	57	107	162	91	29	37	13	8	4	6	1	1
60	32	42	35	46	133	62	30	-14	-9	5	4	-1	-	-1	-4
12	5	14	15	75	99	69	48	19	2	5	4	-	-3	-	-2
11	8	5	3	23	96	62	16	-5	-7	1	1	-	-	-	-
198	552	499	539	490	382	238	180	56	51	16	29	30	29	1	-3
181	195	201	252	308	611	367	157	68	28	-30	-1	-5	-4	-3	-12
220	55	27	68	127	198	30	-22	-18	-15	4	-8	-8	-10	-2	-13
24	7	5	1	25	31	-5	-5	3	3	2	-1	-4	-3	-1	2
176	28	4	34	29	74	-1	-41	-23	-10	-6	-6	-2	-4	-	-13
20	20	18	33	73	93	36	24	2	-8	8	-1	-2	-3	-1	-2
129	106	124	123	229	363	198	119	80	31	12	-23	-18	-16	-7	-48
20	13	13	16	61	102	49	36	18	6	1	2	-	1	1	-4
17	22	22	21	42	48	20	11	15	12	-6	-15	-10	-9	-8	-30
49	27	25	32	40	46	34	21	22	7	10	1	1	-3	-	-1
43	44	64	54	86	167	95	51	25	6	7	-11	-9	-5	-	-13
2 245	2 007	2 055	2 474	4 241	4 680	3 143	2 293	1 367	834	482	276	191	144	47	-45
14	38	72	266	145	60	38	31	35	14	18	4	5	9	2	-1
11	2	12	15	74	152	10	11	4	3	-	2	-	2	-	-2
46	37	39	33	66	94	77	41	18	8	8	3	1	-	-	-1
104	17	14	8	201	40	76	-1	3	3	3	-8	3	-4	3	-4
1 130	1 360	1 225	1 462	1 707	2 100	1 764	1 482	949	601	405	237	171	133	64	49
22	59	58	73	218	346	145	14	27	-4	4	9	12	-4	-2	-54
22	5	-1	-3	24	31	28	-3	-7	-2	-9	-7	-4	-2	-1	-7
317	27	33	134	703	298	63	65	8	4	-6	-4	-9	-7	-13	-15
66	-1	10	-4	6	22	11	5	-3	-1	1	-1	-2	-1	-	-1
18	17	13	42	101	93	48	12	-9	-	-5	1	1	4	-3	-2
42	13	8	14	322	439	107	28	20	-2	-1	-	1	1	1	2
24	20	22	38	74	112	97	51	31	15	5	10	8	2	-1	-4
153	224	297	145	206	380	366	326	176	108	31	6	2	-2	-2	-1
66	15	45	43	61	64	33	46	21	10	1	4	-3	1	-	-1
210	174	208	208	333	449	280	185	94	77	27	20	5	12	-1	-3
33	5	-5	2	54	70	6	-23	-17	-4	2	-4	1	-	2	-
26	5	-6	-1	49	55	-	-20	-15	-5	3	-3	1	-	1	-
7	-	1	3	5	15	6	-3	-2	1	-1	-1	-	-	1	-
-	-	-	-2	2	-2	-3	-2	-7	4	-	1	-2	-2	-	-5
9	5	4	11	12	10	18	6	4	3	-	-	-2	1	1	-

2.4.3 Invandrare och utvandrare efter kön, ålder och medborgarskap 2007

2.4.3 Immigrants and emigrants by sex, age and citizenship 2007

Medborgarskap	Samtliga män och kvinnor	Män					Kvinnor				
		Samtliga	-6	7-17	18-64	65-	Samtliga	-6	7-17	18-64	65-
Invandrare											
Samtliga länder	99 485	53 628	4 765	6 859	40 951	1 053	45 857	4 797	5 853	34 263	944
Sverige	15 949	8 358	1 156	962	5 798	442	7 591	1 147	880	5 242	322
Norden utom Sverige	10 464	5 698	422	366	4 683	227	4 766	463	353	3 804	146
Danmark	5 097	2 976	221	174	2 527	54	2 121	247	173	1 671	30
Finland	2 561	1 239	105	88	1 009	37	1 322	103	82	1 104	33
Island	411	210	34	21	150	5	201	41	12	146	2
Norge	2 395	1 273	62	83	997	131	1 122	72	86	883	81
EU27 utom Norden	23 694	13 508	854	1 038	11 440	176	10 186	854	966	8 172	194
Bulgarien	1 159	726	15	48	656	7	433	14	37	372	10
Estland	421	170	11	15	143	1	251	22	19	209	1
Frankrike	890	546	22	30	494	-	344	22	28	293	1
Grekland	533	330	7	9	307	7	203	12	6	181	4
Irland	232	170	13	4	152	1	62	9	2	51	-
Italien	541	361	13	10	330	8	180	10	12	152	6
Lettland	333	126	16	12	97	1	207	8	17	177	5
Litauen	918	499	32	48	418	1	419	28	43	342	6
Nederländerna	1 071	599	62	98	419	20	472	54	63	349	6
Polen	7 525	4 223	319	395	3 495	14	3 302	338	362	2 559	43
Rumänien	2 587	1 479	72	112	1 283	12	1 108	69	99	902	38
Spanien	534	312	14	11	284	3	222	20	6	192	4
Storbritannien och Nordirland	1 541	1 087	35	36	993	23	454	29	37	374	14
Tyskland	3 614	1 885	152	149	1 508	76	1 729	148	160	1 374	47
Ungern	776	422	34	26	361	1	354	32	39	277	6
Övriga EU27 utom Norden	1 019	573	37	35	500	1	446	39	36	368	3
Europa utom EU27 och Norden	6 111	3 005	205	404	2 382	14	3 106	180	387	2 504	35
Bosnien och Hercegovina	584	303	9	32	261	1	281	13	27	241	-
Ryssland	943	310	51	66	192	1	633	50	64	510	9
Serbien	1 895	977	83	154	732	8	918	69	156	681	12
Turkiet	1 453	858	30	79	747	2	595	27	84	478	6
Ukraina	347	106	11	26	69	-	241	5	25	210	1
Övriga Europa utom EU27 och Norden	889	451	21	47	381	2	438	16	31	384	7
Afrika	8 530	4 440	401	1 043	2 976	20	4 090	408	914	2 735	33
Eritrea	816	371	38	62	266	5	445	40	58	342	5
Etiopien	491	263	30	29	203	1	228	23	43	161	1
Marocko	376	166	4	10	152	-	210	6	5	199	-
Nigeria	314	229	12	9	208	-	85	5	8	72	-
Somalia	3 781	1 807	215	692	888	12	1 974	225	564	1 159	26
Övriga Afrika	2 752	1 604	102	241	1 259	2	1 148	109	236	802	1
Nordamerika	1 664	864	45	39	765	15	800	55	69	659	17
Kanada	234	124	6	3	114	1	110	7	6	96	1
USA	954	505	31	16	444	14	449	38	39	357	15
Övriga Nordamerika	476	235	8	20	207	-	241	10	24	206	1
Sydamerika	1 872	840	50	145	639	6	1 032	57	136	835	4
Brasilien	401	138	5	20	113	-	263	8	15	239	1
Chile	402	214	14	18	179	3	188	7	30	148	3
Colombia	327	144	13	38	92	1	183	12	38	133	-
Övriga Sydamerika	742	344	18	69	255	2	398	30	53	315	-
Asien	29 658	16 009	1 541	2 746	11 575	147	13 649	1 554	2 010	9 900	185
Afghanistan	835	463	31	234	193	5	372	25	81	261	5
Bangladesh	426	299	8	12	277	2	127	8	12	106	1
Filippinerna	486	99	20	37	42	-	387	19	32	335	1
Indien	1 146	771	65	21	684	1	375	78	18	276	3
Irak	15 200	9 151	965	1 714	6 350	122	6 049	860	1 217	3 827	145
Iran	1 427	682	26	70	580	6	745	22	59	653	11
Japan	353	146	21	20	103	2	207	20	9	178	-
Kina	2 386	1 027	72	66	889	-	1 359	248	43	1 066	2
Libanon	367	210	6	22	181	1	157	11	16	127	3
Pakistan	1 229	1 004	19	8	976	1	225	25	13	186	1
Syrien	457	267	9	25	232	1	190	6	16	166	2
Thailand	2 548	501	86	275	140	-	2 047	76	278	1 693	-
Vietnam	470	206	45	53	108	-	264	29	47	188	-
Övriga Asien	2 328	1 183	168	189	820	6	1 145	127	169	838	11
Oceanien	363	238	5	3	227	3	125	4	8	112	1
Australien	290	191	4	2	182	3	99	3	6	90	-
Övriga Oceanien	73	47	1	1	45	-	26	1	2	22	1
Statslös	913	541	67	96	375	3	372	55	107	204	6
Okänt	267	127	19	17	91	-	140	20	23	96	1

Samtliga															
-4	5-9	10-14	15-19	20-24	25-29	30-34	35-39	40-44	45-49	50-54	55-59	60-64	65-69	70-74	75-
7 015	6 185	5 503	6 483	14 155	18 084	13 706	9 543	6 437	4 234	2 809	1 880	1 454	986	481	530
1 812	1 075	779	865	1 720	1 806	1 880	1 511	1 153	826	668	581	509	348	180	236
683	448	295	584	1 765	1 866	1 320	816	725	497	380	345	367	208	95	70
379	211	139	248	818	966	738	454	387	236	162	121	154	52	22	10
150	109	72	205	532	495	278	147	147	121	107	73	55	36	16	18
59	34	9	21	60	89	68	25	15	11	2	4	7	3	2	2
95	94	75	110	355	316	236	190	176	129	109	147	151	117	55	40
1 211	1 139	905	925	3 434	4 873	3 708	2 582	1 829	1 213	832	421	252	172	87	111
23	31	32	71	180	234	175	153	100	71	38	18	16	6	5	6
25	13	22	19	90	73	67	39	32	16	14	4	5	1	1	-
30	29	30	28	272	205	128	74	52	23	5	8	5	-	1	1
14	13	3	11	80	208	103	35	21	11	12	5	6	2	4	5
16	8	3	1	24	56	53	32	16	12	7	3	-	-	1	-
19	13	11	7	69	158	107	69	42	16	7	6	3	4	3	7
15	17	13	16	86	50	50	28	16	22	8	3	3	3	2	1
43	46	39	50	166	192	123	106	66	45	25	6	4	1	2	4
77	104	64	55	82	115	122	143	116	68	44	27	28	19	4	3
447	438	364	303	1 121	1 542	1 171	695	509	436	303	104	35	10	13	34
101	95	89	145	348	532	477	292	192	111	87	45	23	20	16	14
27	15	7	9	98	136	110	62	31	7	12	10	3	5	-	2
47	51	28	30	214	293	259	235	131	80	57	47	32	12	11	14
225	182	141	103	367	630	457	434	376	225	159	109	83	83	23	17
47	42	31	24	75	152	146	99	63	42	28	16	4	4	2	1
55	42	28	53	162	297	160	86	66	28	26	10	2	2	-	2
259	339	354	461	1 261	1 241	852	505	331	236	112	73	38	23	14	12
17	24	23	32	124	118	94	64	22	26	22	13	4	1	-	-
69	69	57	51	141	145	119	93	80	53	31	15	10	7	3	-
102	130	148	179	363	340	243	148	92	71	27	23	9	8	7	5
35	59	75	127	374	376	201	99	60	24	5	6	4	4	2	2
12	19	19	24	68	66	50	30	23	25	4	3	3	-	-	1
24	38	32	48	191	196	145	71	54	37	23	13	8	3	2	4
494	854	832	902	1 064	1 636	1 250	756	315	206	71	60	37	43	6	4
57	52	56	47	76	140	186	95	34	37	13	9	4	5	1	4
44	24	32	31	51	119	76	67	28	9	5	2	1	2	-	-
6	5	10	15	75	106	69	48	23	12	2	5	-	-	-	-
13	9	7	7	25	112	97	33	8	3	-	-	-	-	-	-
235	573	528	561	536	469	316	248	104	77	34	32	30	33	5	-
139	191	199	241	301	690	506	265	118	68	17	12	2	3	-	-
80	59	45	76	217	375	251	202	132	84	55	34	22	16	6	10
10	4	4	6	35	70	30	33	20	9	8	1	2	1	-	1
55	37	24	42	107	181	134	116	80	62	37	31	19	15	6	8
15	18	17	28	75	124	87	53	32	13	10	2	1	-	-	1
64	128	130	127	224	415	311	192	125	67	52	17	10	3	2	5
8	17	16	17	64	109	72	49	27	12	5	3	1	-	1	-
13	25	20	31	39	74	62	46	36	25	18	4	3	3	-	3
15	33	32	34	41	57	44	26	23	10	6	4	1	-	-	1
28	53	62	45	80	175	133	71	39	20	23	6	5	-	1	1
2 295	2 020	2 043	2 434	4 277	5 588	3 911	2 827	1 736	1 052	605	331	207	167	86	79
34	55	86	277	148	63	44	32	38	17	19	6	6	8	2	-
14	5	12	18	79	187	55	33	11	5	2	2	-	2	1	-
24	34	33	30	68	105	86	48	31	14	9	3	-	1	-	-
125	30	18	11	224	381	241	65	28	15	2	2	-	-	2	2
1 267	1 351	1 225	1 452	1 726	2 130	1 814	1 531	987	627	416	237	170	136	69	62
25	51	61	80	241	420	226	112	91	50	25	20	8	4	8	5
33	28	6	3	23	56	81	64	34	15	3	4	1	1	1	-
303	42	43	141	735	538	232	186	83	47	25	6	3	2	-	-
10	19	15	28	71	82	65	35	18	12	4	4	-	3	-	1
39	13	10	13	330	558	183	46	21	5	7	2	-	1	-	1
11	14	19	28	73	103	86	48	26	20	10	9	7	-	-	3
97	209	295	150	213	424	406	364	210	125	41	10	4	-	-	-
66	20	53	50	68	81	42	47	21	15	3	4	-	-	-	-
247	149	167	153	278	460	350	216	137	85	39	22	8	9	3	5
6	5	5	7	58	115	84	37	19	8	10	3	2	1	2	1
4	5	5	3	48	96	64	28	16	5	8	3	2	1	1	1
2	-	-	4	10	19	20	9	3	3	2	-	-	-	1	-
84	99	96	82	106	137	103	80	48	34	14	11	10	5	2	2
27	19	19	20	29	32	36	35	24	11	10	4	-	-	1	-

2.4.3 (forts.)

Medborgarskap	Samtliga män och kvinnor	Män					Kvinnor				
		Samtliga	-6	7-17	18-64	65-	Samtliga	-6	7-17	18-64	65-
Utvandrare											
Samtliga länder	45 418	24 423	2 020	1 933	19 591	879	20 995	2 004	1 916	16 131	944
Sverige	24 990	12 885	1 372	1 324	9 713	476	12 105	1 411	1 328	9 021	345
Norden utom Sverige	7 077	3 841	319	250	3 088	184	3 236	280	230	2 559	167
Danmark	2 510	1 478	133	77	1 229	39	1 032	117	68	822	25
Finland	2 428	1 238	109	85	967	77	1 190	87	83	957	63
Island	369	182	25	21	134	2	187	28	22	134	3
Norge	1 770	943	52	67	758	66	827	48	57	646	76
EU27 utom Norden	5 669	3 398	167	143	2 997	91	2 271	162	149	1 840	120
Bulgarien	68	35	1	1	31	2	33	1	1	27	4
Estland	129	56	6	1	49	-	73	3	2	68	-
Frankrike	655	424	15	19	389	1	231	21	17	189	4
Grekland	300	190	2	3	172	13	110	4	-	92	14
Irland	139	90	3	1	86	-	49	5	3	41	-
Italien	284	207	8	4	189	6	77	6	6	64	1
Lettland	99	36	1	2	33	-	63	5	2	56	-
Litauen	124	68	5	2	61	-	56	2	5	48	1
Nederländerna	295	161	11	16	130	4	134	14	17	99	4
Polen	636	354	20	15	312	7	282	15	15	217	35
Rumänien	143	95	2	1	90	2	48	1	2	39	6
Spanien	350	220	8	11	195	6	130	2	7	114	7
Storbritannien och Nordirland	837	571	23	12	522	14	266	20	29	208	9
Tyskland	1 099	625	42	35	520	28	474	51	28	373	22
Ungern	149	70	8	9	52	1	79	7	5	60	7
Övriga EU27 utom Norden	362	196	12	11	166	7	166	5	10	145	6
Europa utom EU27 och Norden	887	438	14	24	387	13	449	15	33	335	66
Bosnien och Hercegovina	79	36	1	1	28	6	43	-	3	20	20
Ryssland	262	119	5	11	103	-	143	7	5	129	2
Serbien	10	6	-	1	5	-	4	-	1	3	-
Turkiet	286	154	3	2	143	6	132	3	7	85	37
Ukraina	59	24	2	1	21	-	35	2	5	28	-
Övriga Europa utom EU27 och Norden	191	99	3	8	87	1	92	3	12	70	7
Afrika	1 068	634	14	37	575	8	434	29	35	349	21
Eritrea	15	8	-	1	6	1	7	-	-	4	3
Etiopien	71	42	-	1	40	1	29	1	-	26	2
Marocko	57	25	1	-	24	-	32	-	3	25	4
Nigeria	89	70	1	4	65	-	19	3	1	15	-
Somalia	288	151	2	15	132	2	137	5	16	112	4
Övriga Afrika	548	338	10	16	308	4	210	20	15	167	8
Nordamerika	1 092	626	18	34	547	27	466	15	31	393	27
Kanada	154	81	2	2	72	5	73	2	4	66	1
USA	778	445	13	26	384	22	333	11	23	275	24
Övriga Nordamerika	160	100	3	6	91	-	60	2	4	52	2
Sydamerika	450	219	8	18	180	13	231	5	14	166	46
Brasilien	127	51	4	7	37	3	76	4	7	62	3
Chile	148	77	2	5	64	6	71	1	1	44	25
Colombia	46	30	-	4	24	2	16	-	1	12	3
Övriga Sydamerika	129	61	2	2	55	2	68	-	5	48	15
Asien	3 616	2 059	89	78	1 840	52	1 557	79	81	1 289	108
Afghanistan	26	13	-	-	13	-	13	2	-	10	1
Bangladesh	121	88	-	3	82	3	33	2	1	29	1
Filippinerna	43	17	-	-	17	-	26	1	-	24	1
Indien	669	496	19	7	466	4	173	21	8	142	2
Irak	191	98	1	8	87	2	93	1	6	73	13
Iran	331	150	2	4	128	16	181	7	7	119	48
Japan	306	154	22	12	115	5	152	11	13	121	7
Kina	807	430	15	13	389	13	377	6	7	347	17
Libanon	69	34	-	1	32	1	35	-	3	27	5
Pakistan	282	225	5	1	218	1	57	6	5	45	1
Syrien	35	17	-	1	15	1	18	-	1	16	1
Thailand	205	54	3	7	44	-	151	-	13	134	4
Vietnam	45	18	1	-	17	-	27	-	1	26	-
Övriga Asien	486	265	21	21	217	6	221	22	16	176	7
Oceanien	255	168	5	10	152	1	87	1	4	82	-
Australien	204	131	3	9	118	1	73	1	4	68	-
Övriga Oceanien	51	37	2	1	34	-	14	-	-	14	-
Statslös	60	39	11	6	22	-	21	5	4	8	4
Okänt	254	116	3	9	90	14	138	2	7	89	40

Samtliga															
-4	5-9	10-14	15-19	20-24	25-29	30-34	35-39	40-44	45-49	50-54	55-59	60-64	65-69	70-74	75-
2 967	2 448	1 730	1 489	5 000	8 141	6 976	4 916	3 607	2 228	1 741	1 302	1 050	752	401	670
2 055	1 700	1 214	984	3 321	3 988	3 257	2 359	1 856	1 167	949	719	600	416	186	219
459	286	218	262	930	1 319	942	611	505	371	331	272	220	168	105	78
211	80	62	88	361	549	408	212	174	105	86	65	45	32	15	17
144	112	73	93	325	408	299	170	178	150	144	114	78	70	38	32
36	33	19	27	43	65	37	40	20	16	11	12	5	2	2	1
68	61	64	54	201	297	198	189	133	100	90	81	92	64	50	28
231	219	115	102	346	1 131	1 183	832	523	308	202	142	124	92	32	87
1	3	-	1	5	15	18	4	6	3	1	5	-	2	1	3
7	3	2	1	9	46	33	13	6	6	3	-	-	-	-	-
23	28	14	11	65	180	133	86	49	32	9	9	11	3	-	2
6	1	1	1	9	56	65	53	34	13	14	7	13	7	3	17
6	5	-	3	3	31	33	29	11	9	4	3	2	-	-	-
7	12	3	3	3	54	83	57	21	12	13	7	2	7	-	-
4	4	1	3	10	19	25	19	6	4	3	1	-	-	-	-
5	5	4	2	16	41	20	11	6	9	4	-	-	-	1	-
20	17	14	13	23	35	33	44	36	23	17	6	6	3	3	2
27	22	13	9	56	145	124	62	53	31	29	11	12	11	8	23
3	1	1	3	12	35	40	16	5	7	4	4	4	2	1	5
7	11	5	6	13	78	97	57	31	13	8	6	5	8	2	3
30	27	20	9	29	114	158	155	100	62	50	34	26	13	1	9
64	56	24	18	67	166	217	163	118	62	28	38	28	30	10	10
10	12	3	8	6	27	32	17	10	6	5	4	1	1	1	6
11	12	10	11	20	89	72	46	31	16	10	7	14	5	1	7
17	32	26	15	66	208	188	90	57	34	25	26	24	13	16	50
1	2	1	1	3	14	9	9	7	1	-	1	4	6	8	12
7	7	8	7	13	56	73	28	13	18	11	11	8	1	-	1
-	1	1	-	1	2	1	1	1	-	1	1	-	-	-	-
4	5	4	4	33	82	41	28	16	6	7	6	7	5	7	31
2	6	1	2	7	15	14	8	4	-	-	-	-	-	-	-
3	11	11	1	9	39	50	16	16	9	6	7	5	1	1	6
28	40	29	22	47	188	266	184	124	59	35	12	5	5	6	18
-	1	-	-	1	1	5	2	-	-	1	-	-	-	-	4
-	2	-	-	2	6	13	14	19	5	3	3	1	-	1	2
-	1	-	3	6	8	8	6	11	7	2	1	-	1	-	3
3	4	2	-	1	15	35	16	9	4	-	-	-	-	-	-
5	11	15	10	25	65	64	43	29	7	4	2	2	-	3	3
20	21	12	9	12	93	141	103	56	36	25	6	2	4	2	6
25	35	30	15	84	148	193	192	128	78	55	37	18	21	7	26
3	3	3	1	10	34	31	28	19	5	8	1	2	3	1	2
17	26	25	11	65	89	115	137	92	62	44	34	15	18	6	22
5	6	2	3	9	25	47	27	17	11	3	2	1	-	-	2
8	14	14	15	14	64	78	68	44	23	18	17	14	6	4	49
5	8	5	6	8	22	28	14	14	6	2	2	1	-	-	6
2	3	4	2	2	13	22	25	13	8	8	8	7	3	1	27
-	1	2	2	2	11	8	7	3	2	-	2	1	2	1	2
1	2	3	5	2	18	20	22	14	7	8	5	5	1	2	14
124	108	60	57	158	1 012	769	489	320	157	109	60	33	23	38	99
2	-	-	1	4	6	6	2	1	1	1	-	1	-	-	1
1	3	1	1	3	39	42	19	4	1	2	1	-	1	1	2
-	1	-	-	2	8	9	8	9	3	2	-	-	-	-	1
30	20	3	3	23	329	156	57	21	11	4	6	-	3	-	3
1	3	8	9	25	28	31	28	17	11	6	6	3	-	4	11
8	3	5	4	6	53	51	50	35	28	11	9	4	4	8	52
26	21	9	5	2	23	56	69	41	16	11	11	4	3	2	7
12	14	9	8	39	241	165	116	77	37	38	11	10	8	13	9
-	1	2	1	6	12	21	6	8	3	1	2	-	-	4	2
11	2	2	2	20	131	76	20	10	2	3	1	-	1	-	1
-	1	1	-	3	7	8	2	5	4	2	-	-	1	-	1
2	7	8	9	10	41	41	34	30	10	7	1	1	1	2	1
1	1	-	1	2	18	9	4	-	4	1	1	3	-	-	-
30	31	12	13	13	76	98	74	62	26	20	11	7	1	4	8
4	6	9	4	8	51	60	52	30	13	6	8	3	-	-	1
2	5	9	4	5	41	48	38	26	10	4	8	3	-	-	1
2	1	-	-	3	10	12	14	4	3	2	-	-	-	-	-
13	5	5	4	-	10	9	3	2	1	3	-	1	-	-	4
3	3	10	9	26	22	31	36	18	17	8	9	8	8	7	39

2.4.3 (forts.)

Medborgarskap	Samtliga män och kvinnor	Män					Kvinnor				
		Samtliga	-6	7-17	18-64	65-	Samtliga	-6	7-17	18-64	65-
Invandringsnetto											
Samtliga länder	54 067	29 205	2 745	4 926	21 360	174	24 862	2 793	3 937	18 132	-
Sverige	-9 041	-4 527	-216	-362	-3 915	-34	-4 514	-264	-448	-3 779	-23
Norden utom Sverige	3 387	1 857	103	116	1 595	43	1 530	183	123	1 245	-21
Danmark	2 587	1 498	88	97	1 298	15	1 089	130	105	849	5
Finland	133	1	-4	3	42	-40	132	16	-1	147	-30
Island	42	28	9	-	16	3	14	13	-10	12	-1
Norge	625	330	10	16	239	65	295	24	29	237	5
EU27 utom Norden	18 025	10 110	687	895	8 443	85	7 915	692	817	6 332	74
Bulgarien	1 091	691	14	47	625	5	400	13	36	345	6
Estland	292	114	5	14	94	1	178	19	17	141	1
Frankrike	235	122	7	11	105	-1	113	1	11	104	-3
Grekland	233	140	5	6	135	-6	93	8	6	89	-10
Irland	93	80	10	3	66	1	13	4	-1	10	-
Italien	257	154	5	6	141	2	103	4	6	88	5
Lettland	234	90	15	10	64	1	144	3	15	121	5
Litauen	794	431	27	46	357	1	363	26	38	294	5
Nederländerna	776	438	51	82	289	16	338	40	46	250	2
Polen	6 889	3 869	299	380	3 183	7	3 020	323	347	2 342	8
Rumänien	2 444	1 384	70	111	1 193	10	1 060	68	97	863	32
Spanien	184	92	6	-	89	-3	92	18	-1	78	-3
Storbritannien och Nordirland	704	516	12	24	471	9	188	9	8	166	5
Tyskland	2 515	1 260	110	114	988	48	1 255	97	132	1 001	25
Ungern	627	352	26	17	309	-	275	25	34	217	-1
Övriga EU27 utom Norden	657	377	25	24	334	-6	280	34	26	223	-3
Europa utom EU27 och Norden	5 224	2 567	191	380	1 995	1	2 657	165	354	2 169	-31
Bosnien och Hercegovina	505	267	8	31	233	-5	238	13	24	221	-20
Ryssland	681	191	46	55	89	1	490	43	59	381	7
Serbien	1 885	971	83	153	727	8	914	69	155	678	12
Turkiet	1 167	704	27	77	604	-4	463	24	77	393	-31
Ukraina	288	82	9	25	48	-	206	3	20	182	1
Övriga Europa utom EU27 och Norden	698	352	18	39	294	1	346	13	19	314	-
Afrika	7 462	3 806	387	1 006	2 401	12	3 656	379	879	2 386	12
Eritrea	801	363	38	61	260	4	438	40	58	338	2
Etiopien	420	221	30	28	163	-	199	22	43	135	-1
Marocko	319	141	3	10	128	-	178	6	2	174	-4
Nigeria	225	159	11	5	143	-	66	2	7	57	-
Somalia	3 493	1 656	213	677	756	10	1 837	220	548	1 047	22
Övriga Afrika	2 204	1 266	92	225	951	-2	938	89	221	635	-7
Nordamerika	572	238	27	5	218	-12	334	40	38	266	-10
Kanada	80	43	4	1	42	-4	37	5	2	30	-
USA	176	60	18	-10	60	-8	116	27	16	82	-9
Övriga Nordamerika	316	135	5	14	116	-	181	8	20	154	-1
Sydamerika	1 422	621	42	127	459	-7	801	52	122	669	-42
Brasilien	274	87	1	13	76	-3	187	4	8	177	-2
Chile	254	137	12	13	115	-3	117	6	29	104	-22
Colombia	281	114	13	34	68	-1	167	12	37	121	-3
Övriga Sydamerika	613	283	16	67	200	-	330	30	48	267	-15
Asien	26 042	13 950	1 452	2 668	9 735	95	12 092	1 475	1 929	8 611	77
Afghanistan	809	450	31	234	180	5	359	23	81	251	4
Bangladesh	305	211	8	9	195	-1	94	6	11	77	-
Filippinerna	443	82	20	37	25	-	361	18	32	311	-
Indien	477	275	46	14	218	-3	202	57	10	134	1
Irak	15 009	9 053	964	1 706	6 263	120	5 956	859	1 211	3 754	132
Iran	1 096	532	24	66	452	-10	564	15	52	534	-37
Japan	47	-8	-1	8	-12	-3	55	9	-4	57	-7
Kina	1 579	597	57	53	500	-13	982	242	36	719	-15
Libanon	298	176	6	21	149	-	122	11	13	100	-2
Pakistan	947	779	14	7	758	-	168	19	8	141	-
Syrien	422	250	9	24	217	-	172	6	15	150	1
Thailand	2 343	447	83	268	96	-	1 896	76	265	1 559	-4
Vietnam	425	188	44	53	91	-	237	29	46	162	-
Övriga Asien	1 842	918	147	168	603	-	924	105	153	662	4
Oceanien	108	70	-	-7	75	2	38	3	4	30	1
Australien	86	60	1	-7	64	2	26	2	2	22	-
Övriga Oceanien	22	10	-1	-	11	-	12	1	2	8	1
Statslös	853	502	56	90	353	3	351	50	103	196	2
Okänt	13	11	16	8	1	-14	2	18	16	7	-39

Samtliga															
-4	5-9	10-14	15-19	20-24	25-29	30-34	35-39	40-44	45-49	50-54	55-59	60-64	65-69	70-74	75-
4 048	3 737	3 773	4 994	9 155	9 943	6 730	4 627	2 830	2 006	1 068	578	404	234	80	-140
-243	-625	-435	-119	-1 601	-2 182	-1 377	-848	-703	-341	-281	-138	-91	-68	-6	17
224	162	77	322	835	547	378	205	220	126	49	73	147	40	-10	-8
168	131	77	160	457	417	330	242	213	131	76	56	109	20	7	-7
6	-3	-1	112	207	87	-21	-23	-31	-29	-37	-41	-23	-34	-22	-14
23	1	-10	-6	17	24	31	-15	-5	-5	-9	-8	2	1	-	1
27	33	11	56	154	19	38	1	43	29	19	66	59	53	5	12
980	920	790	823	3 088	3 742	2 525	1 750	1 306	905	630	279	128	80	55	24
22	28	32	70	175	219	157	149	94	68	37	13	16	4	4	3
18	10	20	18	81	27	34	26	26	10	11	4	5	1	1	-
7	1	16	17	207	25	-5	-12	3	-9	-4	-1	-6	-3	-	-1
8	12	2	10	71	152	38	-18	-13	-2	-2	-2	-7	-5	1	-12
10	3	3	-2	21	25	20	3	5	3	3	-	-2	-	1	-
12	1	8	4	66	104	24	12	21	4	-6	-1	1	-3	3	7
11	13	12	13	76	31	25	9	10	18	5	2	3	3	2	1
38	41	35	48	150	151	103	95	60	36	21	6	4	1	1	4
57	87	50	42	59	80	89	99	80	45	27	21	22	16	1	1
420	416	351	294	1 065	1 397	1 047	633	456	405	274	93	23	-1	5	11
98	94	88	142	336	497	437	276	187	104	83	41	19	18	15	9
20	4	2	3	85	58	13	5	-	-6	4	4	-2	-3	-2	-1
17	24	8	21	185	179	101	80	31	18	7	13	6	-1	10	5
161	126	117	85	300	464	240	271	258	163	131	71	55	53	13	7
37	30	28	16	69	125	114	82	53	36	23	12	3	3	1	-5
44	30	18	42	142	208	88	40	35	12	16	3	-12	-3	-1	-5
242	307	328	446	1 195	1 033	664	415	274	202	87	47	14	10	-2	-38
16	22	22	31	121	104	85	55	15	25	22	12	-	-5	-8	-12
62	62	49	44	128	89	46	65	67	35	20	4	2	6	3	-1
102	129	147	179	362	338	242	147	91	71	26	22	9	8	7	5
31	54	71	123	341	294	160	71	44	18	-2	-	-3	-1	-5	-29
10	13	18	22	61	51	36	22	19	25	4	3	3	-	-	1
21	27	21	47	182	157	95	55	38	28	17	6	3	2	1	-2
466	814	803	880	1 017	1 448	984	572	191	147	36	48	32	38	-	-14
57	51	56	47	75	139	181	93	34	37	12	9	4	5	1	-
44	22	32	31	49	113	63	53	9	4	2	-1	-	2	-1	-2
6	4	10	12	69	98	61	42	12	5	-	4	-	-1	-	-3
10	5	5	7	24	97	62	17	-1	-1	-	-	-	-	-	-
230	562	513	551	511	404	252	205	75	70	30	30	28	33	2	-3
119	170	187	232	289	597	365	162	62	32	-8	6	-	-1	-2	-6
55	24	15	61	133	227	58	10	4	6	-	-3	4	-5	-1	-16
7	1	1	5	25	36	-1	5	1	4	-	-	-	-2	-1	-1
38	11	-1	31	42	92	19	-21	-12	-	-7	-3	4	-3	-	-14
10	12	15	25	66	99	40	26	15	2	7	-	-	-	-	-1
56	114	116	112	210	351	233	124	81	44	34	-	-4	-3	-2	-44
3	9	11	11	56	87	44	35	13	6	3	1	-	-	1	-6
11	22	16	29	37	61	40	21	23	17	10	-4	-4	-	-1	-24
15	32	30	32	39	46	36	19	20	8	6	2	-	-2	-1	-1
27	51	59	40	78	157	113	49	25	13	15	1	-	-1	-1	-13
2 171	1 912	1 983	2 377	4 119	4 576	3 142	2 338	1 416	895	496	271	174	144	48	-20
32	55	86	276	144	57	38	30	37	16	18	6	5	8	2	-1
13	2	11	17	76	148	13	14	7	4	-	1	-	1	-	-2
24	33	33	30	66	97	77	40	22	11	7	3	-	1	-	-1
95	10	15	8	201	52	85	8	7	4	-2	-4	-	-3	2	-1
1 266	1 348	1 217	1 443	1 701	2 102	1 783	1 503	970	616	410	231	167	136	65	51
17	48	56	76	235	367	175	62	56	22	14	11	4	-	-	-47
7	7	-3	-2	21	33	25	-5	-7	-1	-8	-7	-3	-2	-1	-7
291	28	34	133	696	297	67	70	6	10	-13	-5	-7	-6	-13	-9
10	18	13	27	65	70	44	29	10	9	3	2	-	3	-4	-1
28	11	8	11	310	427	107	26	11	3	4	1	-	-	-	-
11	13	18	28	70	96	78	46	21	16	8	9	7	-1	-	2
95	202	287	141	203	383	365	330	180	115	34	9	3	-1	-2	-1
65	19	53	49	66	63	33	43	21	11	2	3	-3	-	-	-
217	118	155	140	265	384	252	142	75	59	19	11	1	8	-1	-3
2	-1	-4	3	50	64	24	-15	-11	-5	4	-5	-1	1	2	-
2	-	-4	-1	43	55	16	-10	-10	-5	4	-5	-1	1	1	-
-	-1	-	4	7	9	8	-5	-1	-	-	-	-	-	1	-
71	94	91	78	106	127	94	77	46	33	11	11	9	5	2	-2
24	16	9	11	3	10	5	-1	6	-6	2	-5	-8	-8	-6	-39

2.4.4 Invandrare och utvandrare efter kön, ålder och utflyttnings- resp. inflyttningsland 2007

2.4.4 Immigrants and emigrants by sex, age and country of out-migration and in-migration 2007

Utflyttnings- resp. inflyttningsland	Samtliga män och kvinnor	Män				Kvinnor					
		Samtliga	-6	7-17	18-64	65-	Samtliga	-6	7-17	18-64	65-
Invandrare											
Samtliga länder	99 885	53 628	4 765	6 859	40 951	1 053	45 857	4 797	5 853	34 263	944
Norden utom Sverige	14 674	7 918	593	439	6 621	265	6 756	589	415	5 569	183
Danmark	6 615	3 750	276	195	3 209	70	2 865	281	191	2 357	36
Finland	2 888	1 435	113	100	1 179	43	1 453	108	90	1 206	49
Island	457	220	33	18	164	5	237	36	17	182	2
Norge	4 714	2 513	171	126	2 069	147	2 201	164	117	1 824	96
EU27 utom Norden	29 892	16 624	1 250	1 417	13 546	411	13 268	1 267	1 323	10 269	409
Belgien	423	244	19	35	177	13	179	20	20	133	6
Bulgarien	1 106	695	17	48	623	7	411	14	35	352	10
Estland	471	206	16	15	174	1	265	28	24	212	1
Frankrike	1 407	795	56	53	638	48	612	54	60	463	35
Grekland	761	444	15	15	395	19	317	23	15	264	15
Irland	367	228	23	10	194	1	139	21	4	114	-
Italien	820	486	31	24	419	12	334	29	37	254	14
Lettland	377	156	16	14	124	2	221	11	20	184	6
Litauen	906	494	34	47	410	3	412	30	43	333	6
Nederländerna	1 291	719	74	107	520	18	572	67	70	428	7
Polen	7 540	4 250	326	405	3 501	18	3 290	347	369	2 532	42
Rumänien	2 457	1 406	71	110	1 212	13	1 051	63	95	855	38
Spanien	1 515	837	41	57	642	97	678	55	54	462	107
Storbritannien och Nordirland	3 624	2 036	193	168	1 630	45	1 588	188	147	1 219	34
Tyskland	4 682	2 458	214	239	1 917	88	2 224	215	222	1 723	64
Ungern	852	465	37	29	396	3	387	33	50	297	7
Österrike	361	187	11	12	151	13	174	28	11	129	6
Övriga EU27 utom Norden	932	518	56	29	423	10	414	41	47	315	11
Europa utom EU27 och Norden	6 903	3 490	289	474	2 682	45	3 413	244	446	2 674	49
Bosnien och Hercegovina	603	311	11	33	265	2	292	16	27	248	1
Ryssland	1 006	367	49	82	231	5	639	53	70	507	9
Schweiz	574	311	39	31	231	10	263	34	35	189	5
Serbien	1 937	997	97	156	734	10	940	77	159	689	15
Turkiet	1 653	998	48	104	840	6	655	38	94	515	8
Övriga Europa utom EU27 och Norden	1 130	506	45	68	381	12	624	26	61	526	11
Afrika	8 971	4 640	495	1 110	3 001	34	4 331	501	977	2 812	41
Egypten	353	208	16	34	158	-	145	17	31	94	3
Eritrea	572	240	37	47	150	6	332	37	49	242	4
Etiopien	1 443	687	108	267	307	5	756	104	246	397	9
Somalia	2 537	1 218	123	391	694	10	1 319	150	313	839	17
Övriga Afrika	4 066	2 287	211	371	1 692	13	1 779	193	338	1 240	8
Nordamerika	3 821	1 989	208	194	1 529	58	1 832	236	194	1 351	51
Kanada	462	253	25	21	205	2	209	26	19	161	3
USA	2 728	1 408	162	144	1 052	50	1 320	189	141	945	45
Övriga Nordamerika	631	328	21	29	272	6	303	21	34	245	3
Sydamerika	2 225	1 023	108	179	714	22	1 202	119	170	905	8
Brasilien	504	212	19	27	163	3	292	18	21	251	2
Chile	527	261	21	36	197	7	266	20	49	192	5
Övriga Sydamerika	1 194	550	68	116	354	12	644	81	100	462	1
Asien	31 709	17 176	1 744	2 995	12 242	195	14 533	1 769	2 272	10 296	196
Afghanistan	465	287	19	150	115	3	178	15	37	122	4
Bangladesh	449	308	11	14	280	3	141	11	16	113	1
Filippinerna	525	140	35	43	58	4	385	32	43	309	1
Förenade Arabemiraten	254	151	9	27	114	1	103	10	15	76	2
Indien	1 128	744	66	29	647	2	384	79	27	274	4
Irak	13 045	8 095	814	1 386	5 785	110	4 950	724	970	3 139	117
Iran	1 720	839	56	143	632	8	881	42	88	737	14
Israel	438	247	38	40	167	2	191	33	50	106	2
Japan	419	186	27	21	136	2	233	28	14	191	-
Jordanien	798	426	55	96	269	6	372	40	77	245	10
Kina	2 606	1 166	96	84	983	3	1 440	275	62	1 101	2
Libanon	705	381	22	62	293	4	324	30	57	233	4
Pakistan	1 331	1 022	21	34	966	1	309	36	45	224	4
Syrien	1 984	998	119	276	591	12	986	119	213	637	17
Thailand	2 967	771	130	320	303	18	2 196	124	316	1 755	1
Vietnam	469	207	46	52	108	1	262	31	47	184	-
Övriga Asien	2 406	1 208	180	218	795	15	1 198	140	195	850	13
Oceanien	785	434	38	29	358	9	351	30	34	282	5
Australien	648	363	33	22	300	8	285	25	21	234	5
Övriga Oceanien	137	71	5	7	58	1	66	5	13	48	-
Okänt	505	334	40	22	258	14	171	42	22	105	2

Samtliga															
-4	5-9	10-14	15-19	20-24	25-29	30-34	35-39	40-44	45-49	50-54	55-59	60-64	65-69	70-74	75-
7 015	6 185	5 503	6 483	14 155	18 084	13 706	9 543	6 437	4 234	2 809	1 880	1 454	986	481	530
929	552	335	715	2 869	2 838	1 857	1 159	951	630	510	452	429	249	112	87
456	241	151	281	1 118	1 383	964	591	472	299	216	164	173	66	27	13
161	123	74	221	609	567	319	160	175	130	109	89	59	43	25	24
56	32	7	25	106	96	72	21	13	10	2	3	7	3	2	2
256	156	103	188	1 036	792	502	387	291	191	183	196	190	137	58	48
1 832	1 533	1 234	1 270	3 890	5 636	4 615	3 186	2 243	1 477	1 066	628	462	347	197	276
25	33	24	38	37	52	59	40	32	19	17	10	18	15	1	3
25	29	34	68	171	217	164	145	97	69	37	18	15	6	5	6
32	18	25	21	91	73	71	46	42	18	16	9	7	1	1	-
79	65	53	53	303	246	189	129	85	47	25	24	26	30	12	41
28	20	13	24	98	254	127	53	37	21	20	17	15	8	11	15
37	8	10	3	45	89	81	45	17	17	7	2	5	1	-	-
43	39	26	29	89	182	140	105	58	34	22	15	12	8	8	10
17	22	13	18	84	56	59	34	21	23	11	7	4	3	3	2
47	48	36	49	163	187	122	104	62	44	25	6	4	2	2	5
101	108	75	62	101	149	178	167	141	71	55	29	29	21	2	2
460	447	371	308	1 115	1 507	1 168	694	514	440	303	112	41	11	14	35
97	91	86	143	333	486	438	272	186	113	89	48	24	21	16	14
78	43	53	56	181	253	211	137	81	55	66	44	53	59	58	87
285	202	130	126	383	658	637	448	262	143	97	104	70	37	19	23
325	247	212	172	461	769	634	546	447	271	206	137	103	96	33	23
50	52	36	25	82	167	151	100	76	45	28	21	9	6	3	1
31	12	10	20	41	74	58	42	19	9	7	8	11	11	6	2
72	49	27	55	112	217	128	79	66	38	35	17	16	11	3	7
379	407	407	523	1 289	1 288	955	575	401	289	149	93	54	44	24	26
22	27	22	30	129	125	93	64	26	23	23	12	4	2	1	-
71	74	64	67	142	140	120	100	90	62	39	13	10	11	3	-
60	29	37	25	41	66	101	69	57	30	16	15	13	6	2	7
123	129	153	183	357	333	252	141	94	73	34	30	10	10	9	6
52	85	80	150	394	401	224	113	70	39	17	10	4	6	3	5
51	63	51	68	226	223	165	88	64	62	20	13	13	9	6	8
650	920	898	951	1 046	1 578	1 204	761	374	252	104	89	69	56	13	6
28	19	35	28	34	71	59	31	20	16	4	2	3	2	1	-
54	44	49	30	49	81	113	62	22	30	12	8	8	5	1	4
114	263	212	190	125	202	129	96	44	21	12	10	11	10	3	1
161	293	296	371	420	345	225	188	85	60	26	21	19	24	3	-
293	301	306	332	418	879	678	384	203	125	50	48	28	15	5	1
332	245	161	195	359	527	564	480	315	209	137	112	76	51	24	34
34	32	17	14	53	88	67	63	30	30	16	7	6	2	-	3
265	187	117	139	228	316	391	335	238	154	104	94	65	45	23	27
33	26	27	42	78	123	106	82	47	25	17	11	5	4	1	4
171	162	159	170	239	411	321	208	146	80	59	39	30	17	5	8
26	29	21	24	71	113	81	61	38	14	5	11	5	4	1	-
30	36	39	51	51	82	66	50	40	31	20	11	8	8	-	4
115	97	99	95	117	216	174	97	68	35	34	17	17	5	4	4
2 605	2 305	2 260	2 604	4 306	5 575	3 987	3 049	1 922	1 233	733	437	302	207	97	87
19	29	43	172	74	35	26	21	17	6	12	1	3	5	2	-
18	10	14	21	77	183	58	34	9	7	8	4	2	3	1	-
48	43	40	35	65	100	68	49	33	16	14	5	4	4	1	-
16	12	15	26	21	35	28	32	25	16	8	11	6	2	1	-
123	42	23	17	214	347	222	70	31	20	7	4	2	1	3	2
1 073	1 102	979	1 192	1 507	1 904	1 621	1 345	856	558	343	197	141	116	60	51
58	87	98	150	280	431	232	114	110	65	41	24	8	8	8	6
49	58	34	35	46	65	49	42	23	9	9	10	5	2	-	2
43	33	8	8	25	66	83	77	41	17	4	10	2	1	1	-
72	73	70	80	88	109	73	82	47	29	26	23	10	6	5	5
341	67	59	150	710	509	247	224	120	84	49	28	13	5	-	-
33	55	43	81	101	124	90	67	38	28	12	16	9	4	1	3
49	26	38	44	344	543	173	52	27	11	9	6	4	3	1	1
156	226	223	194	221	239	211	174	119	75	60	28	29	15	5	9
175	246	331	187	235	444	427	390	244	152	70	22	25	13	4	2
68	20	53	50	65	74	39	46	25	18	3	5	2	1	-	-
264	176	189	162	233	367	340	230	157	122	58	43	37	18	4	6
49	40	26	31	116	166	140	75	52	31	21	14	10	8	3	3
41	30	19	23	97	145	113	60	45	27	17	10	8	7	3	3
8	10	7	8	19	21	27	15	7	4	4	4	2	1	-	-
68	21	23	24	41	65	63	50	33	33	30	16	22	7	6	3

2.4.4 (forts.)

Utflytnings- resp. inflytningsland	Samtliga män och kvinnor	Män					Kvinnor					
		Samtliga	-6	7-17	18-64	65-	Samtliga	-6	7-17	18-64	65-	
Utvandrare												
Samtliga länder	45 418	24 423	2 020	1 933	19 591	879	20 995	2 004	1 916	16 131	944	
Norden utom Sverige	13 922	7 610	492	363	6 500	255	6 312	468	354	5 252	238	
Danmark	4 307	2 354	167	96	2 036	55	1 953	157	99	1 661	36	
Finland	3 076	1 602	147	110	1 218	127	1 474	126	111	1 124	113	
Island	533	256	31	27	195	3	277	33	26	214	4	
Norge	6 006	3 398	147	130	3 051	70	2 608	152	118	2 253	85	
EU27 utom Norden	12 541	6 367	658	590	4 828	291	6 174	656	549	4 726	243	
Belgien	354	171	17	18	133	3	183	33	21	126	3	
Bulgarien	58	34	3	1	25	5	24	3	1	16	4	
Estland	149	80	9	2	66	3	69	6	3	55	5	
Frankrike	992	492	43	56	368	25	500	61	31	390	18	
Grekland	586	296	21	20	202	53	290	26	20	212	32	
Irland	301	141	13	6	121	1	160	20	10	130	-	
Italien	369	183	13	17	147	6	186	21	20	139	6	
Lettland	87	43	3	5	34	1	44	6	2	35	1	
Litauen	88	52	5	2	44	1	36	2	4	30	-	
Nederländerna	584	289	34	26	228	1	295	39	25	229	2	
Polen	660	384	29	25	311	19	276	21	23	201	31	
Rumänien	125	85	5	2	71	7	40	3	2	30	5	
Spanien	1 336	708	66	63	527	52	628	55	41	485	47	
Storbritannien och Nordirland	4 049	1 923	237	222	1 446	18	2 126	215	230	1 665	16	
Tyskland	1 729	925	91	82	714	38	804	85	70	615	34	
Ungern	206	109	9	8	75	17	97	12	5	70	10	
Österrike	235	117	9	11	90	7	118	10	14	82	12	
Övriga EU27 utom Norden	633	335	51	24	226	34	298	38	27	216	17	
Europa utom EU27 och Norden	1 695	872	106	100	620	46	823	102	96	558	67	
Bosnien och Hercegovina	109	47	5	6	33	3	62	9	5	35	13	
Ryssland	231	120	15	15	89	1	111	12	17	80	2	
Schweiz	673	338	49	31	251	7	335	52	32	248	3	
Serbien	173	91	8	8	56	19	82	3	8	47	24	
Turkiet	286	150	15	22	106	7	136	15	20	84	17	
Övriga Europa utom EU27 och Norden	223	126	14	18	85	9	97	11	14	64	8	
Afrika	1 127	642	72	135	413	22	485	68	112	294	11	
Egypten	140	80	14	36	28	2	60	11	16	33	-	
Eritrea	16	10	1	2	5	2	6	1	-	3	2	
Etiopien	63	36	1	7	25	3	27	4	5	18	-	
Somalia	190	100	15	36	48	1	90	15	32	41	2	
Övriga Afrika	718	416	41	54	307	14	302	37	59	199	7	
Nordamerika	3 757	1 888	205	212	1 443	28	1 869	222	211	1 394	42	
Kanada	455	225	27	22	172	4	230	27	27	166	10	
USA	3 060	1 524	159	176	1 167	22	1 536	179	171	1 156	30	
Övriga Nordamerika	242	139	19	14	104	2	103	16	13	72	2	
Sydamerika	690	361	33	41	254	33	329	36	40	221	32	
Brasilien	171	95	11	13	62	9	76	6	7	63	-	
Chile	252	115	7	14	80	14	137	17	17	79	24	
Övriga Sydamerika	267	151	15	14	112	10	116	13	16	79	8	
Asien	4 951	2 821	299	321	2 124	77	2 130	290	359	1 431	50	
Afghanistan	22	13	-	4	9	-	9	2	1	6	-	
Bangladesh	94	63	4	7	51	1	31	2	6	22	1	
Filippinerna	86	56	10	3	37	6	30	5	4	19	2	
Förenade Arabemiraten	326	163	22	24	115	2	163	26	28	109	-	
Indien	465	317	20	12	283	2	148	23	13	112	-	
Irak	371	203	25	42	132	4	168	26	42	92	8	
Iran	273	125	9	12	95	9	148	15	25	87	21	
Israel	124	71	15	7	47	2	53	8	6	38	1	
Japan	390	226	32	20	172	2	164	26	25	109	4	
Jordanien	44	26	6	2	18	-	18	4	1	13	-	
Kina	858	474	36	41	386	11	384	44	44	292	4	
Libanon	281	125	13	38	73	1	156	21	53	78	4	
Pakistan	139	94	5	3	85	1	45	10	12	23	-	
Syrien	151	84	14	26	40	4	67	13	18	34	2	
Thailand	537	330	23	26	254	27	207	14	26	165	2	
Vietnam	57	29	3	-	26	-	28	1	2	25	-	
Övriga Asien	733	422	62	54	301	5	311	50	53	207	1	
Oceanien	994	474	63	51	354	6	520	69	41	406	4	
Australien	836	401	55	44	296	6	435	59	33	340	3	
Övriga Oceanien	158	73	8	7	58	-	85	10	8	66	1	
Okänt	5 741	3 388	92	120	3 055	121	2 353	93	154	1 849	257	

Samtliga															
-4	5-9	10-14	15-19	20-24	25-29	30-34	35-39	40-44	45-49	50-54	55-59	60-64	65-69	70-74	75-
2 967	2 448	1 730	1 489	5 000	8 141	6 976	4 916	3 607	2 228	1 741	1 302	1 050	752	401	670
746	439	310	656	2 968	2 943	1 676	1 079	810	571	518	404	309	224	143	126
268	115	74	182	950	964	612	312	244	167	149	108	71	42	26	23
203	144	101	130	421	507	335	215	209	163	159	134	115	111	65	64
41	42	24	39	97	108	45	53	28	16	11	16	6	3	2	2
234	138	111	305	1 500	1 364	684	499	329	225	199	146	117	68	50	37
980	737	523	332	1 017	2 313	2 095	1 339	936	595	447	346	347	287	115	132
39	23	18	14	13	50	64	44	35	19	16	9	4	3	2	1
4	4	-	-	3	10	8	5	3	4	1	5	2	5	2	2
12	4	4	1	9	37	27	22	8	5	5	4	3	3	3	2
73	66	37	21	55	171	153	102	72	60	34	43	62	33	4	6
38	23	18	10	24	73	85	74	45	31	29	20	31	44	21	20
22	17	7	4	31	83	74	27	17	10	4	2	2	1	-	-
27	24	15	6	18	60	75	59	33	13	15	6	6	6	3	3
7	5	3	2	9	12	12	11	12	5	6	1	-	1	-	1
5	5	3	2	12	28	7	10	5	6	4	-	-	1	-	-
56	36	23	16	50	108	105	72	57	33	14	7	4	1	1	1
37	32	22	13	64	119	98	61	56	32	33	24	19	17	11	22
6	3	1	4	10	26	23	15	6	5	7	4	3	2	5	5
91	63	46	34	83	197	206	132	94	69	77	75	70	60	23	16
334	265	223	132	463	867	691	417	239	182	112	55	35	19	6	9
134	99	66	45	115	314	309	201	153	84	48	47	42	39	17	16
14	13	5	6	15	30	29	18	18	2	12	8	9	10	7	10
16	12	13	5	18	43	37	17	20	14	4	5	12	9	1	9
65	43	19	17	25	85	92	52	63	21	26	31	43	33	9	9
144	141	87	44	86	229	277	183	136	78	71	48	58	42	18	53
9	9	6	1	6	15	16	13	6	1	4	2	5	7	2	7
18	21	14	7	5	26	43	29	24	13	9	9	10	2	-	1
77	51	26	14	37	116	129	74	58	25	25	16	15	8	1	1
7	8	8	8	9	13	17	17	13	7	10	6	7	9	8	26
16	30	20	8	14	35	39	27	21	19	17	8	8	9	5	10
17	22	13	6	15	24	33	23	14	13	6	7	13	7	2	8
93	144	114	43	28	110	127	117	101	70	63	51	33	16	9	8
15	33	27	5	4	7	13	11	6	5	6	4	2	1	1	-
2	2	-	-	-	-	1	3	-	1	2	-	1	2	-	2
4	9	4	-	2	3	10	12	11	3	1	1	-	2	1	-
18	40	28	14	7	26	11	15	12	8	4	3	1	1	-	2
54	60	55	24	15	74	92	76	72	53	50	43	29	10	7	4
321	260	196	116	389	536	622	484	355	186	108	70	44	31	17	22
38	35	23	11	48	72	73	65	41	14	9	10	2	3	4	7
252	211	161	100	332	424	509	393	290	155	89	55	37	27	12	13
31	14	12	5	9	40	40	26	24	17	10	5	5	1	1	2
50	51	26	34	25	71	87	79	52	37	45	35	33	34	7	24
12	12	5	10	5	16	36	22	15	8	9	6	6	6	-	3
17	20	9	15	11	17	21	28	16	13	17	14	16	16	5	17
21	19	12	9	9	38	30	29	21	16	19	15	11	12	2	4
429	410	321	162	190	684	705	587	493	319	223	173	128	53	29	45
2	1	3	1	2	3	2	-	2	1	3	-	2	-	-	-
4	7	6	2	3	25	21	11	3	6	3	1	-	1	1	-
13	5	4	-	1	4	4	14	13	8	2	5	5	5	3	-
35	33	24	13	20	43	40	30	35	23	15	9	4	2	-	-
31	27	8	2	17	171	106	46	17	13	16	4	5	2	-	-
32	45	46	24	22	20	32	33	38	37	17	11	2	1	2	9
18	26	10	7	6	24	32	34	29	27	19	8	3	4	5	21
18	13	3	3	7	12	21	9	13	6	2	8	6	2	-	1
45	36	19	7	11	43	71	69	40	17	12	10	4	2	1	3
5	7	1	-	3	9	6	6	5	-	-	-	2	-	-	-
58	51	42	18	37	130	142	120	103	54	38	32	18	5	6	4
24	31	49	30	17	17	25	29	21	14	9	8	2	-	3	2
12	10	4	6	6	45	30	11	3	5	4	2	-	1	-	-
17	28	22	5	8	9	12	14	12	11	6	-	1	1	2	3
27	27	26	13	11	49	62	59	61	48	37	38	50	23	5	1
4	1	1	2	2	14	9	3	5	7	5	3	1	-	-	-
84	62	53	29	17	66	90	99	93	42	35	34	23	4	1	1
99	67	38	32	91	190	177	122	82	31	22	17	16	5	3	2
85	55	35	27	81	158	146	100	73	24	15	16	12	5	3	1
14	12	3	5	10	32	31	22	9	7	7	1	4	-	-	1
105	199	115	70	206	1 065	1 210	926	642	341	244	158	82	60	60	258

2.4.4 (forts.)

Utflyttnings- resp. inflyttningsland	Samtliga män och kvinnor	Män					Kvinnor					
		Samtliga	-6	7-17	18-64	65-	Samtliga	-6	7-17	18-64	65-	
Invandringsnetto												
Samtliga länder	54 067	29 205	2 745	4 926	21 360	174	24 862	2 793	3 937	18 132	-	
Norden utom Sverige	752	308	101	76	121	10	444	121	61	317	-55	
Danmark	2 308	1 396	109	99	1 173	15	912	124	92	696	-	
Finland	-188	-167	-34	-10	-39	-84	-21	-18	-21	82	-64	
Island	-76	-36	2	-9	-31	2	-40	3	-9	-32	-2	
Norge	-1 292	-885	24	-4	-982	77	-407	12	-1	-429	11	
EU27 utom Norden	17 351	10 257	592	827	8 718	120	7 094	611	774	5 543	166	
Belgien	69	73	2	17	44	10	-4	-13	-1	7	3	
Bulgarien	1 048	661	14	47	598	2	387	11	34	336	6	
Estland	322	126	7	13	108	-2	196	22	21	157	-4	
Frankrike	415	303	13	-3	270	23	112	-7	29	73	17	
Grekland	175	148	-6	-5	193	-34	27	-3	-5	52	-17	
Irland	66	87	10	4	73	-	-21	1	-6	-16	-	
Italien	451	303	18	7	272	6	148	8	17	115	8	
Lettland	290	113	13	9	90	1	177	5	18	149	5	
Litauen	818	442	29	45	366	2	376	28	39	303	6	
Nederländerna	707	430	40	81	292	17	277	28	45	199	5	
Polen	6 880	3 866	297	380	3 190	-1	3 014	326	346	2 331	11	
Rumänien	2 332	1 321	66	108	1 141	6	1 011	60	93	825	33	
Spanien	179	129	-25	-6	115	45	50	-	13	-23	60	
Storbritannien och Nordirland	-425	113	-44	-54	184	27	-538	-27	-83	-446	18	
Tyskland	2 953	1 533	123	157	1 203	50	1 420	130	152	1 108	30	
Ungern	646	356	28	21	321	-14	290	21	45	227	-3	
Österrike	126	70	2	1	61	6	56	18	-3	47	-6	
Övriga EU27 utom Norden	299	183	5	5	197	-24	116	3	20	99	-6	
Europa utom EU27 och Norden	5 208	2 618	183	374	2 062	-1	2 590	142	350	2 116	-18	
Bosnien och Hercegovina	494	264	6	27	232	-1	230	7	22	213	-12	
Ryssland	775	247	34	67	142	4	528	41	53	427	7	
Schweiz	-99	-27	-10	-	-20	3	-72	-18	3	-59	2	
Serbien	1 764	906	89	148	678	-9	858	74	151	642	-9	
Turkiet	1 367	848	33	82	734	-1	519	23	74	431	-9	
Övriga Europa utom EU27 och Norden	907	380	31	50	296	3	527	15	47	462	3	
Afrika	7 844	3 998	423	975	2 588	12	3 846	433	865	2 518	30	
Egypten	213	128	2	-2	130	-2	85	6	15	61	3	
Eritrea	556	230	36	45	145	4	326	36	49	239	2	
Etiopien	1 380	651	107	260	282	2	729	100	241	379	9	
Somalia	2 347	1 118	108	355	646	9	1 229	135	281	798	15	
Övriga Afrika	3 348	1 871	170	317	1 385	-1	1 477	156	279	1 041	1	
Nordamerika	64	101	3	-18	86	30	-37	14	-17	-43	9	
Kanada	7	28	-2	-1	33	-2	-21	-1	-8	-5	-7	
USA	-332	-116	3	-32	-115	28	-216	10	-30	-211	15	
Övriga Nordamerika	389	189	2	15	168	4	200	5	21	173	1	
Sydamerika	1 535	662	75	138	460	-11	873	83	130	684	-24	
Brasilien	333	117	8	14	101	-6	216	12	14	188	2	
Chile	275	146	14	22	117	-7	129	3	32	113	-19	
Övriga Sydamerika	927	399	53	102	242	2	528	68	84	383	-7	
Asien	26 758	14 355	1 445	2 674	10 118	118	12 403	1 479	1 913	8 865	146	
Afghanistan	443	274	19	146	106	3	169	13	36	116	4	
Bangladesh	355	245	7	7	229	2	110	9	10	91	-	
Filippinerna	439	84	25	40	21	-2	355	27	39	290	-1	
Förenade Arabemiraten	-72	-12	-13	3	-1	-1	-60	-16	-13	-33	2	
Indien	663	427	46	17	364	-	236	56	14	162	4	
Irak	12 674	7 892	789	1 344	5 653	106	4 782	698	928	3 047	109	
Iran	1 447	714	47	131	537	-1	733	27	63	650	-7	
Israel	314	176	23	33	120	-	138	25	44	68	1	
Japan	29	-40	-5	1	-36	-	69	2	-11	82	-4	
Jordanien	754	400	49	94	251	6	354	36	76	232	10	
Kina	1 748	692	60	43	597	-8	1 056	231	18	809	-2	
Libanon	424	256	9	24	220	3	168	9	4	155	-	
Pakistan	1 192	928	16	31	881	-	264	26	33	201	4	
Syrien	1 833	914	105	250	551	8	919	106	195	603	15	
Thailand	2 430	441	107	294	49	-9	1 989	110	290	1 590	-1	
Vietnam	412	178	43	52	82	1	234	30	45	159	-	
Övriga Asien	1 673	786	118	164	494	10	887	90	142	643	12	
Oceanien	-209	-40	-25	-22	4	3	-169	-39	-7	-124	1	
Australien	-188	-38	-22	-22	4	2	-150	-34	-12	-106	2	
Övriga Oceanien	-21	-2	-3	-	-	1	-19	-5	5	-18	-1	
Okänt	-5 236	-3 054	-52	-98	-2 797	-107	-2 182	-51	-132	-1 744	-255	

Samtliga															
-4	5-9	10-14	15-19	20-24	25-29	30-34	35-39	40-44	45-49	50-54	55-59	60-64	65-69	70-74	75-
4 048	3 737	3 773	4 994	9 155	9 943	6 730	4 627	2 830	2 006	1 068	578	404	234	80	-140
183	113	25	59	-99	-105	181	80	141	59	-8	48	120	25	-31	-39
188	126	77	99	168	419	352	279	228	132	67	56	102	24	1	-10
-42	-21	-27	91	188	60	-16	-55	-34	-33	-50	-45	-56	-68	-40	-40
15	-10	-17	-14	9	-12	27	-32	-15	-6	-9	-13	1	-	-	-
22	18	-8	-117	-464	-572	-182	-112	-38	-34	-16	50	73	69	8	11
852	796	711	938	2 873	3 323	2 520	1 847	1 307	882	619	282	115	60	82	144
-14	10	6	24	24	2	-5	-4	-3	-	1	1	14	12	-1	2
21	25	34	68	168	207	156	140	94	65	36	13	13	1	3	4
20	14	21	20	82	36	44	24	34	13	11	5	4	-2	-2	-2
6	-1	16	32	248	75	36	27	13	-13	-9	-19	-36	-3	8	35
-10	-3	-5	14	74	181	42	-21	-8	-10	-9	-3	-16	-36	-10	-5
15	-9	3	-1	14	6	7	18	-	7	3	-	3	-	-	-
16	15	11	23	71	122	65	46	25	21	7	9	6	2	5	7
10	17	10	16	75	44	47	23	9	18	5	6	4	2	3	1
42	43	33	47	151	159	115	94	57	38	21	6	4	1	2	5
45	72	52	46	51	41	73	95	84	38	41	22	25	20	1	1
423	415	349	295	1 051	1 388	1 070	633	458	408	270	88	22	-6	3	13
91	88	85	139	323	460	415	257	180	108	82	44	21	19	11	9
-13	-20	7	22	98	56	5	5	-13	-14	-11	-31	-17	-1	35	71
-49	-63	-93	-6	-80	-209	-54	31	23	-39	-15	49	35	18	13	14
191	148	146	127	346	455	325	345	294	187	158	90	61	57	16	7
36	39	31	19	67	137	122	82	58	43	16	13	-	-4	-4	-9
15	-	-3	15	23	31	21	25	-1	-5	3	3	-1	2	5	-7
7	6	8	38	87	132	36	27	3	17	9	-14	-27	-22	-6	-2
235	266	320	479	1 203	1 059	678	392	265	211	78	45	-4	2	6	-27
13	18	16	29	123	110	77	51	20	22	19	10	-1	-5	-1	-7
53	53	50	60	137	114	77	71	66	49	30	4	-	9	3	-1
-17	-22	11	11	4	-50	-28	-5	-1	5	-9	-1	-2	-2	1	6
116	121	145	175	348	320	235	124	81	66	24	24	3	1	1	-20
36	55	60	142	380	366	185	86	49	20	-	2	-4	-3	-2	-5
34	41	38	62	211	199	132	65	50	49	14	6	-	2	4	-
557	776	784	908	1 018	1 468	1 077	644	273	182	41	38	36	40	4	-2
13	-14	8	23	30	64	46	20	14	11	-2	-2	1	1	-	-
52	42	49	30	49	81	112	59	22	29	10	8	7	3	1	2
110	254	208	190	123	199	119	84	33	18	11	9	11	8	2	1
143	253	268	357	413	319	214	173	73	52	22	18	18	23	3	-2
239	241	251	308	403	805	586	308	131	72	-	5	-1	5	-2	-3
11	-15	-35	79	-30	-9	-58	-4	-40	23	29	42	32	20	7	12
-4	-3	-6	3	5	16	-6	-2	-11	16	7	-3	4	-1	-4	-4
13	-24	-44	39	-104	-108	-118	-58	-52	-1	15	39	28	18	11	14
2	12	15	37	69	83	66	56	23	8	7	6	-	3	-	2
121	111	133	136	214	340	234	129	94	43	14	4	-3	-17	-2	-16
14	17	16	14	66	97	45	39	23	6	-4	5	-1	-2	1	-3
13	16	30	36	40	65	45	22	24	18	3	-3	-8	-8	-5	-13
94	78	87	86	108	178	144	68	47	19	15	2	6	-7	2	-
2 176	1 895	1 939	2 442	4 116	4 891	3 282	2 462	1 429	914	510	264	174	154	68	42
17	28	40	171	72	32	24	21	15	5	9	1	1	5	2	-
14	3	8	19	74	158	37	23	6	1	5	3	2	2	-	-
35	38	36	35	64	96	64	35	20	8	12	-	-1	-1	-2	-
-19	-21	-9	13	1	-8	-12	2	-10	-7	-7	2	2	-	1	-
92	15	15	15	197	176	116	24	14	7	-9	-	-3	-1	3	2
1 041	1 057	933	1 168	1 485	1 884	1 589	1 312	818	521	326	186	139	115	58	42
40	61	88	143	274	407	200	80	81	38	22	16	5	4	3	-15
31	45	31	32	39	53	28	33	10	3	7	2	-1	-	-	1
-2	-3	-11	1	14	23	12	8	1	-	-8	-	-2	-1	-	-3
67	66	69	80	85	100	67	76	42	29	26	23	8	6	5	5
283	16	17	132	673	379	105	104	17	30	11	-4	-5	-	-6	-4
9	24	-6	51	84	107	65	38	17	14	3	8	7	4	-2	1
37	16	34	38	338	498	143	41	24	6	5	4	4	2	1	1
139	198	201	189	213	230	199	160	107	64	54	28	28	14	3	6
148	219	305	174	224	395	365	331	183	104	33	-16	-25	-10	-1	1
64	19	52	48	63	60	30	43	20	11	-2	2	1	1	-	-
180	114	136	133	216	301	250	131	64	80	23	9	14	14	3	5
-50	-27	-12	-1	25	-24	-37	-47	-30	-	-1	-3	-6	3	-	1
-44	-25	-16	-4	16	-13	-33	-40	-28	3	2	-6	-4	2	-	2
-6	-2	4	3	9	-11	-4	-7	-2	-3	-3	3	-2	1	-	-1
-37	-178	-92	-46	-165	-1 000	-1 147	-876	-609	-308	-214	-142	-60	-53	-54	-255

2.4.5 Invandrare och utvandrare efter kön och civilstånd 1851–2007

2.4.5 Immigrants and emigrants by sex and marital status 1851–2007

Inflyttnings- resp. utflyttningsår	Samtliga	Därav efter kön		Ogifta under 15 år		Andra ej gifta ¹		Gifta	
		M	Kv	M	Kv	M	Kv	M	Kv
Invandrare									
1851–1860
1861–1870
1871–1880 ²	29 578	17 281	12 297	2 575	2 587	11 598	6 420	3 108	3 290
1881–1890	47 601	27 879	19 722	4 311	4 253	17 145	10 373	6 423	5 096
1891–1900	78 810	45 126	33 684	7 196	6 994	25 661	17 729	12 269	8 961
1901–1910	84 424	45 657	38 767	8 047	8 044	26 149	19 935	11 461	10 788
1911–1920	75 554	40 069	35 485	6 667	6 493	23 373	18 814	10 029	10 178
1921–1930	62 201	31 957	30 244	5 221	5 213	18 360	15 235	8 376	9 796
1931–1940	64 622	32 552	32 070	4 504	4 438	18 605	15 757	9 443	11 875
1941–1950	195 715	89 322	106 393	18 487	19 057	41 931	53 533	28 904	33 803
1951–1960	256 304	124 658	131 646	21 899	20 875	64 502	70 025	38 257	40 746
1961–1970	424 333	233 270	191 063	44 092	42 724	115 515	74 735	73 663	73 604
1971–1980	385 650	201 152	184 498	44 291	45 920	93 408	70 344	63 453	68 234
1981–1985	154 761	78 763	75 998	18 654	18 689	35 070	27 286	25 039	30 023
1986–1990	259 159	137 897	121 262	31 420	29 597	62 960	41 207	43 517	50 458
1991–1995	286 436	142 920	143 516	37 230	35 018	52 661	42 622	53 029	65 876
1996–2000	242 602	120 591	122 011	26 666	25 633	52 160	47 182	41 765	49 196
2001–2005	315 934	159 357	156 577	32 962	32 588	73 499	64 022	52 896	59 967
2006	95 750	50 710	45 040	9 811	9 365	23 787	18 235	17 112	17 440
2007	99 485	53 628	45 857	9 503	9 200	26 007	19 247	18 118	17 410
Utvandrare									
1851–1860 ³	16 900	9 719	7 181	2 473	2 410	4 865	2 372	2 381	2 399
1861–1870	122 447	70 539	51 908	14 756	14 108	42 699	24 495	13 084	13 305
1871–1880	150 269	83 488	66 781	14 256	13 726	55 815	39 338	13 417	13 717
1881–1890	376 401	206 988	169 413	33 176	32 716	137 347	105 397	36 465	31 300
1891–1900	246 772	125 281	121 491	18 189	18 364	87 167	85 512	19 925	17 615
1901–1910	257 667	145 623	112 044	17 144	16 586	106 929	77 768	21 550	17 690
1911–1920	118 375	60 227	58 148	9 097	8 777	41 605	39 242	9 525	10 129
1921–1930	128 645	78 796	49 849	6 739	6 591	58 734	31 301	13 323	11 957
1931–1940	25 763	11 197	14 566	1 588	1 640	5 930	8 049	3 679	4 877
1941–1950	61 722	28 252	33 470	6 062	5 952	11 244	14 620	10 946	12 898
1951–1960	150 355	69 920	80 435	14 651	14 253	30 353	39 087	24 916	27 095
1961–1970	188 853	97 702	91 151	21 503	20 439	42 086	34 517	34 113	36 195
1971–1980	299 156	163 446	135 710	36 428	34 609	71 027	46 935	55 991	54 166
1981–1985	127 951	67 440	60 511	15 900	15 454	29 754	23 084	21 786	21 973
1986–1990	113 309	60 739	52 570	11 603	11 235	31 620	23 419	17 516	19 916
1991–1995	146 990	77 513	69 477	16 880	16 349	36 229	28 574	24 404	24 554
1996–2000	180 741	93 139	87 602	17 938	17 326	47 423	42 451	27 778	27 825
2001–2005	174 877	91 203	83 674	15 988	15 365	49 606	43 125	25 609	25 184
2006	44 908	23 906	21 002	3 780	3 653	13 821	11 211	6 305	6 138
2007	45 418	24 423	20 995	3 591	3 554	14 553	11 600	6 279	5 841
Invandringsöverskott									
1851–1860
1861–1870
1871–1880 ²	-120 691	-66 207	-54 484	-11 681	-11 139	-44 217	-32 918	-10 309	-10 427
1881–1890	-328 800	-179 109	-149 691	-28 865	-28 463	-120 202	-95 024	-30 042	-26 204
1891–1900	-167 962	-80 155	-87 807	-10 993	-11 370	-61 506	-67 783	-7 656	-8 654
1901–1910	-173 243	-99 966	-73 277	-9 097	-8 542	-80 780	-57 833	-10 089	-6 902
1911–1920	-42 821	-20 158	-22 663	-2 430	-2 284	-18 232	-20 428	504	49
1921–1930	-66 444	-46 839	-19 605	-1 518	-1 378	-40 374	-16 066	-4 947	-2 161
1931–1940	38 859	21 355	17 504	2 916	2 798	12 675	7 708	5 764	6 998
1941–1950	133 993	61 070	72 923	12 425	13 105	30 687	38 913	17 958	20 905
1951–1960	105 949	54 738	51 211	7 248	6 622	34 149	30 938	13 341	13 651
1961–1970	235 480	135 568	99 912	22 589	22 285	73 429	40 218	39 550	37 409
1971–1980	86 494	37 706	48 788	7 863	11 311	22 381	23 409	7 462	14 068
1981–1985	26 810	11 323	15 487	2 754	3 235	5 316	4 202	3 253	8 050
1986–1990	145 850	77 158	68 692	19 817	18 362	31 340	17 788	26 001	32 542
1991–1995	139 446	65 407	74 039	20 350	18 669	16 432	14 048	28 625	41 322
1996–2000	61 861	27 452	34 409	8 728	8 307	4 737	4 731	13 987	21 371
2001–2005	141 057	68 154	72 903	16 974	17 223	23 893	20 897	27 287	34 783
2006	50 842	26 804	24 038	6 031	5 712	9 966	7 024	10 807	11 302
2007	54 067	29 205	24 862	5 912	5 646	11 454	7 647	11 839	11 569

1) Ogifta, änklingar, änkor och fränskilda.

2) För åren 1871–1874 grundar sig uppgifterna om immigranter på skattningar.

3) För åren 1851–1860 har approximation gjorts beträffande en mindre del av emigrationsfördelning efter kön och civilstånd.

2.4.6 Invandrare och utvandrare efter utflyttnings- resp. inflyttningsland och medborgarskap 2007

2.4.6 Immigrants and emigrants by country of out-migration, in-migration and citizenship 2007

Utflyttnings- respektive Inflyttningsland	Samtliga			Svenska medborgare			Medborgare i resp. land			Medborgare i annat land		
	Invand- rare	Utvand- rare	Invand- rings- överskott	Invand- rare	Utvand- rare	Invand- rings- överskott	Invand- rare	Utvand- rare	Invand- rings- överskott	Invand- rare	Utvand- rare	Invand- rings- överskott
Samtliga	99 485	45 418	54 067	15 949	24 990	-9 041	72 162	12 801	59 361	11 374	7 627	3 747
Norden utom Sverige	14 674	13 922	752	4 058	6 907	-2 849	9 748	6 317	3 431	868	698	170
Danmark	6 615	4 307	2 308	1 196	1 707	-511	4 853	2 258	2 595	566	342	224
Finland	2 888	3 076	-188	464	856	-392	2 325	2 154	171	99	66	33
Island	457	533	-76	102	186	-84	347	336	11	8	11	-3
Norge	4 714	6 006	-1 292	2 296	4 158	-1 862	2 223	1 569	654	195	279	-84
EU27 utom Norden	29 892	12 541	17 351	5 595	8 138	-2 543	21 824	3 249	18 575	2 473	1 154	1 319
Belgien	423	354	69	228	258	-30	112	40	72	83	56	27
Bulgarien	1 106	58	1 048	8	21	-13	1 086	32	1 054	12	5	7
Cypern	90	105	-15	37	95	-58	31	8	23	22	2	20
Estland	471	149	322	37	47	-10	401	87	314	33	15	18
Frankrike	1 407	992	415	459	616	-157	748	283	465	200	93	107
Grekland	761	586	175	187	373	-186	498	195	303	76	18	58
Irland	367	301	66	140	198	-58	146	59	87	81	44	37
Italien	820	369	451	266	221	45	382	119	263	172	29	143
Lettland	377	87	290	31	25	6	321	55	266	25	7	18
Litauen	906	88	818	16	11	5	874	75	799	16	2	14
Luxemburg	105	167	-62	77	149	-72	1	1	-	27	17	10
Malta	46	58	-12	30	55	-25	6	2	4	10	1	9
Nederländerna	1 291	584	707	190	313	-123	965	201	764	136	70	66
Polen	7 540	660	6 880	111	184	-73	7 380	463	6 917	49	13	36
Portugal	206	99	107	49	62	-13	120	26	94	37	11	26
Rumänien	2 457	125	2 332	22	38	-16	2 422	77	2 345	13	10	3
Slovakien	162	32	130	5	14	-9	154	16	138	3	2	1
Slovenien	73	35	38	14	20	-6	57	10	47	2	5	-3
Spanien	1 515	1 336	179	745	999	-254	479	173	306	291	164	127
Storbritannien och												
Nordirland	3 624	4 049	-425	1 926	3 285	-1 359	1 177	408	769	521	356	165
Tjeckien	250	137	113	33	79	-46	189	46	143	28	12	16
Tyskland	4 682	1 729	2 953	810	812	-2	3 360	723	2 637	512	194	318
Ungern	852	206	646	71	106	-35	740	91	649	41	9	32
Österrike	361	235	126	103	157	-54	175	59	116	83	19	64
Europa utom EU27 och												
Norden	6 903	1 695	5 208	669	1 051	-382	5 571	386	5 185	663	258	405
Albanien	72	1	71	4	-	4	66	1	65	2	-	2
Andorra	2	1	1	1	1	-	-	-	-	1	-	1
Bosnien och												
Hercegovina	603	109	494	21	58	-37	553	48	505	29	3	26
Gibraltar	6	11	-5	5	11	-6	-	-	-	1	-	1
Kroatien	144	81	63	21	53	-32	119	23	96	4	5	-1
Liechtenstein	-	1	-1	-	1	-1	-	-	-	-	-	-
Makedonien	198	51	147	10	19	-9	171	29	142	17	3	14
Moldavien	37	3	34	-	-	-	31	3	28	6	-	6
Monaco	15	14	1	15	14	1	-	-	-	-	-	-
Montenegro	112	7	105	1	5	-4	100	-	100	11	2	9
Ryssland	1 006	231	775	85	103	-18	829	105	724	92	23	69
Schweiz	574	673	-99	359	520	-161	96	32	64	119	121	-2
Serbien	1 937	173	1 764	56	86	-30	1 776	8	1 768	105	79	26
Turkiet	1 653	286	1 367	82	157	-75	1 339	110	1 229	232	19	213
Ukraina	371	41	330	9	21	-12	319	19	300	43	1	42
Vitryssland	173	12	161	-	2	-2	172	8	164	1	2	-1
Afrika	8 971	1 127	7 844	778	744	34	6 385	319	6 066	1 808	64	1 744
Algeriet	135	35	100	28	25	3	107	9	98	-	1	-1
Angola	22	1	21	1	1	-	19	-	19	2	-	2
Benin	9	1	8	-	-	-	6	-	6	3	1	2
Botswana	10	3	7	4	3	1	5	-	5	1	-	1
Burkina Faso	5	2	3	1	1	-	4	1	3	-	-	-
Burundi	344	4	340	2	3	-1	334	1	333	8	-	8
Centralafrikanska Rep.	7	3	4	6	3	3	-	-	-	1	-	1
Djibouti	13	1	12	-	-	-	5	1	4	8	-	8
Egypten	353	140	213	84	122	-38	196	16	180	73	2	71
Elfenbenskusten	50	3	47	4	2	2	43	1	42	3	-	3
Eritrea	572	16	556	30	10	20	532	4	528	10	2	8
Etiopien	1 443	63	1 380	26	28	-2	407	20	387	1 010	15	995
Gabon	3	-	3	1	-	1	2	-	2	-	-	-
Gambia	229	38	191	11	23	-12	202	13	189	16	2	14

2.4.6 (forts.)

Utflyttnings- respektive Inflyttningsland	Samtliga			Svenska medborgare			Medborgare i resp. land			Medborgare i annat land		
	Invand- rare	Utvand- rare	Invand- rings- överskott	Invand- rare	Utvand- rare	Invand- rings- överskott	Invand- rare	Utvand- rare	Invand- rings- överskott	Invand- rare	Utvand- rare	Invand- rings- överskott
Ghana	107	44	63	13	17	-4	88	25	63	6	2	4
Guinea	27	4	23	2	2	-	25	2	23	-	-	-
Guinea-Bissau	1	1	-	-	-	-	-	1	-1	1	-	1
Kamerun	274	15	259	-	-	-	251	13	238	23	2	21
Kap Verde	11	3	8	1	3	-2	10	-	10	-	-	-
Kenya	297	93	204	51	75	-24	115	8	107	131	10	121
Kongo	66	3	63	2	3	-1	49	-	49	15	-	15
Kongo, Demokratiska Rep.	111	8	103	14	8	6	94	-	94	3	-	3
Liberia	13	2	11	-	2	-2	10	-	10	3	-	3
Libyen	179	42	137	23	29	-6	136	13	123	20	-	20
Madagaskar	5	-	5	2	-	2	-	-	-	3	-	3
Malawi	6	3	3	1	3	-2	4	-	4	1	-	1
Mali	4	3	1	-	3	-3	4	-	4	-	-	-
Marocko	380	46	334	37	22	15	340	22	318	3	2	1
Mauretanien	6	-	6	-	-	-	5	-	5	1	-	1
Mauritius	7	2	5	-	2	-2	7	-	7	-	-	-
Mocambique	55	17	38	29	14	15	24	1	23	2	2	-
Namibia	15	8	7	9	6	3	5	-	5	1	2	-1
Niger	4	1	3	1	1	-	1	-	1	2	-	2
Nigeria	271	29	242	7	7	-	258	21	237	6	1	5
Rwanda	43	2	41	3	2	1	14	-	14	26	-	26
Senegal	51	3	48	7	1	6	37	-	37	7	2	5
Seychellerna	2	-	2	-	-	-	2	-	2	-	-	-
Sierra Leone	30	4	26	2	-	2	27	4	23	1	-	1
Somalia	2 537	190	2 347	80	124	-44	2 435	66	2 369	22	-	22
Sudan	303	48	255	18	26	-8	84	20	64	201	2	199
Swaziland	11	1	10	7	1	6	1	-	1	3	-	3
Sydafrika	233	125	108	123	87	36	55	28	27	55	10	45
Tanzania	138	31	107	42	21	21	84	9	75	12	1	11
Tchad	1	-	1	1	-	1	-	-	-	-	-	-
Togo	23	-	23	11	-	11	12	-	12	-	-	-
Tunisien	263	51	212	69	36	33	188	13	175	6	2	4
Uganda	236	14	222	10	8	2	127	5	122	99	1	98
Zambia	43	20	23	11	17	-6	19	1	18	13	2	11
Zimbabwe	23	4	19	4	3	1	12	1	11	7	-	7
Nordamerika	3 821	3 757	64	1 948	2 861	-913	1 462	563	899	411	333	78
Antigua och Barbuda	1	-	1	1	-	1	-	-	-	-	-	-
Bahamas	10	2	8	8	1	7	2	-	2	-	1	-1
Barbados	9	6	3	5	4	1	4	1	3	-	1	-1
Belize	2	1	1	-	1	-1	1	-	1	1	-	1
Bermuda	1	1	-	-	1	-1	-	-	-	1	-	1
Brittiska Jungfruöarna	1	1	-	1	1	-	-	-	-	-	-	-
Costa Rica	45	14	31	12	9	3	19	-	19	14	5	9
Dominikanska Rep.	49	7	42	11	4	7	36	3	33	2	-	2
El Salvador	46	9	37	13	8	5	33	1	32	-	-	-
Grenada	-	1	-1	-	-	-	-	1	-1	-	-	-
Guatemala	17	13	4	9	12	-3	8	1	7	-	-	-
Haiti	2	1	1	-	1	-1	2	-	2	-	-	-
Honduras	26	6	20	9	5	4	16	1	15	1	-	1
Jamaica	9	8	1	3	8	-5	6	-	6	-	-	-
Kanada	462	455	7	183	324	-141	201	60	141	78	71	7
Kuba	151	16	135	-	7	-7	124	9	115	27	-	27
Mexiko	181	102	79	50	66	-16	125	32	93	6	4	2
Nicaragua	49	19	30	18	14	4	30	5	25	1	-	1
Panama	17	30	-13	11	27	-16	6	2	4	-	1	-1
S:t Kitts och Nevis	1	-	1	-	-	-	-	-	-	1	-	1
S:t Lucia	1	-	1	-	-	-	-	-	-	1	-	1
S:t Vincent och Grenadinerna	2	-	2	-	-	-	2	-	2	-	-	-
Trinidad och Tobago	11	5	6	6	4	2	5	1	4	-	-	-
USA	2 728	3 060	-332	1 608	2 364	-756	842	446	396	278	250	28
Sydamerika	2 225	690	1 535	414	449	-35	1 580	197	1 383	231	44	187
Argentina	86	80	6	20	58	-38	46	11	35	20	11	9
Bolivia	215	43	172	31	23	8	173	12	161	11	8	3
Brasilien	504	171	333	104	92	12	350	71	279	50	8	42
Chile	527	252	275	119	172	-53	373	67	306	35	13	22

2.4.6 (forts.)

Utflyttnings- respektive inflyttningsland	Samtliga			Svenska medborgare			Medborgare i resp. land			Medborgare i annat land		
	Invand- rare	Utvand- rare	Invand- rings- överskott	Invand- rare	Utvand- rare	Invand- rings- överskott	Invand- rare	Utvand- rare	Invand- rings- överskott	Invand- rare	Utvand- rare	Invand- rings- överskott
Colombia	273	39	234	57	24	33	204	15	189	12	-	12
Ecuador	215	11	204	14	8	6	130	3	127	71	-	71
Guyana	2	-	2	-	-	-	2	-	2	-	-	-
Paraguay	12	1	11	3	1	2	8	-	8	1	-	1
Peru	260	36	224	28	28	-	225	5	220	7	3	4
Surinam	1	3	-2	1	1	-	-	2	-2	-	-	-
Uruguay	65	47	18	28	39	-11	30	7	23	7	1	6
Venezuela	65	7	58	9	3	6	39	4	35	17	-	17
Asien	31 709	4 951	26 758	1 959	3 030	-1 071	25 297	1 630	23 667	4 453	291	4 162
Afghanistan	465	22	443	6	14	-8	449	8	441	10	-	10
Armenien	125	1	124	6	-	6	112	1	111	7	-	7
Azerbajdzjan	153	7	146	1	2	-1	136	5	131	16	-	16
Bahrain	11	16	-5	5	16	-11	3	-	3	3	-	3
Bangladesh	449	94	355	37	33	4	409	58	351	3	3	-
Bhutan	4	1	3	-	-	-	4	1	3	-	-	-
Brunei Darussalam	-	3	-3	-	1	-1	-	-	-	-	2	-2
Filippinerna	525	86	439	75	64	11	444	18	426	6	4	2
Förenade Arabemiraten	254	326	-72	161	308	-147	3	1	2	90	17	73
Georgien	56	9	47	1	2	-1	48	6	42	7	1	6
Indien	1 128	465	663	81	90	-9	1 027	364	663	20	11	9
Indonesien	80	51	29	14	33	-19	65	18	47	1	-	1
Irak	13 045	371	12 674	186	275	-89	12 618	86	12 532	241	10	231
Iran	1 720	273	1 447	82	141	-59	1 262	122	1 140	376	10	366
Israel	438	124	314	66	83	-17	58	25	33	314	16	298
Japan	419	390	29	78	161	-83	306	205	101	35	24	11
Jemen	97	1	96	12	1	11	32	-	32	53	-	53
Jordanien	798	44	754	19	30	-11	192	13	179	587	1	586
Kambodja	22	7	15	8	5	3	11	2	9	3	-	3
Kazakstan	51	4	47	2	2	-	44	1	43	5	1	4
Kina	2 606	858	1 748	307	488	-181	2 224	293	1 931	75	77	-2
Kirgistan	76	8	68	1	6	-5	51	1	50	24	1	23
Korea, Nord-	8	7	1	3	1	2	2	-	2	3	6	-3
Korea, Syd-	214	68	146	38	21	17	171	39	132	5	8	-3
Kuwait	42	22	20	28	21	7	1	1	-	13	-	13
Laos	35	12	23	12	12	-	18	-	18	5	-	5
Libanon	705	281	424	93	238	-145	328	36	292	284	7	277
Malaysia	310	95	215	38	85	-47	58	8	50	214	2	212
Maldiverna	2	5	-3	1	4	-3	-	1	-1	1	-	1
Mongoliet	65	-	65	2	-	2	63	-	63	-	-	-
Myanmar	30	5	25	3	5	-2	27	-	27	-	-	-
Nepal	51	2	49	2	-	2	48	2	46	1	-	1
Oman	14	15	-1	10	15	-5	2	-	2	2	-	2
Pakistan	1 331	139	1 192	47	37	10	1 157	88	1 069	127	14	113
Qatar	22	20	2	17	15	2	1	-	1	4	5	-1
Saudiarabien	161	90	71	73	68	5	9	7	2	79	15	64
Singapore	255	202	53	110	172	-62	96	14	82	49	16	33
Sri Lanka	174	29	145	16	12	4	146	15	131	12	2	10
Syrien	1 984	151	1 833	58	128	-70	410	14	396	1 516	9	1 507
Tadjikistan	17	2	15	2	-	2	15	2	13	-	-	-
Taiwan	58	48	10	9	35	-26	44	11	33	5	2	3
Thailand	2 967	537	2 430	225	371	-146	2 506	139	2 367	236	27	209
Turkmenistan	9	-	9	-	-	-	9	-	9	-	-	-
Uzbekistan	264	3	261	1	2	-1	245	1	244	18	-	18
Vietnam	469	57	412	23	33	-10	443	24	419	3	-	3
Oceanien	785	994	-209	373	760	-387	285	129	156	127	105	22
Australien	648	836	-188	313	641	-328	240	111	129	95	84	11
Fiji	2	5	-3	1	3	-2	1	2	-1	-	-	-
Nauru	1	-	1	-	-	-	-	-	-	1	-	1
Nya Zeeland	124	153	-29	50	116	-66	43	16	27	31	21	10
Papua Nya Guinea	7	-	7	7	-	7	-	-	-	-	-	-
Samoa	2	-	2	1	-	1	1	-	1	-	-	-
Tonga	1	-	1	1	-	1	-	-	-	-	-	-
Okänt	505	5 741	-5 236	155	1 050	-895	10	11	-1	340	4 680	-4 340

2.4.7 Invandrare och utvandrare efter utflyttnings resp. inflyttningsland 1998–2007*2.4.7 Immigrants and emigrants by country of out-migration and in-migration 1998–2007*

Utflyttnings- resp. inflyttningsland	1998	1999	2000	2001	2002	2003	2004	2005	2006	2007
Invandrare										
Samtliga	49 391	49 839	58 659	60 795	64 087	63 795	62 028	65 229	95 750	99 485
Norden utom Sverige	9 854	11 721	13 838	13 943	14 641	14 279	13 021	13 057	14 488	14 674
Danmark	1 927	2 194	2 996	3 564	4 250	4 603	4 674	5 008	6 432	6 615
Finland	3 288	3 647	3 820	3 659	3 532	3 395	3 035	3 282	3 092	2 888
Island	346	384	445	433	485	474	428	450	475	457
Norge	4 293	5 496	6 577	6 287	6 374	5 807	4 884	4 317	4 489	4 714
EU27 utom Norden	10 339	10 956	13 323	13 810	14 190	13 896	15 635	17 147	23 811	29 892
Belgien	368	430	390	521	387	399	395	375	429	423
Estland	214	262	316	312	345	311	421	424	466	471
Frankrike	972	972	1 043	1 012	877	931	982	1 047	1 216	1 407
Grekland	389	474	497	599	595	585	491	524	640	761
Irland	168	199	310	267	351	230	237	230	310	367
Italien	460	503	523	631	508	473	496	508	789	820
Litauen	100	111	155	218	261	232	444	709	889	906
Nederländerna	556	659	765	888	780	707	823	955	1 319	1 291
Polen	730	725	780	908	1 186	1 134	2 521	3 516	6 409	7 540
Rumänien	326	325	308	311	366	352	332	374	348	2 457
Spanien	728	693	946	1 038	1 166	1 234	1 174	1 254	1 459	1 515
Storbritannien och Nordirland	2 008	2 447	2 877	3 086	3 120	3 022	2 885	2 738	3 295	3 624
Tyskland	2 217	2 030	3 167	2 799	2 699	2 872	2 957	2 944	4 090	4 682
Ungern	221	219	206	206	274	244	267	322	521	852
Österrike	162	184	277	227	318	333	252	253	324	361
Övriga EU27 utom Norden	720	723	763	787	957	837	958	974	1 307	2 415
Europa utom EU27 och Norden	6 907	5 187	6 783	6 688	6 825	7 060	6 665	6 329	10 603	6 903
Bosnien-Hercegovina	1 603	937	776	936	1 134	1 349	884	668	1 066	603
Ryssland	920	1 087	1 083	1 052	1 086	1 022	1 281	986	1 658	1 006
Schweiz	465	330	383	459	412	483	386	481	483	574
Serbien och Montenegro	1 896	1 774	2 081	3 899	.
Turkiet	1 214	1 073	1 032	1 192	1 290	1 420	1 421	1 209	1 809	1 653
Övriga Europa utom EU27 och Norden	2 705	1 760	3 509	3 049	2 903	890	919	904	1 688	3 067
Afrika	2 995	2 544	2 832	3 189	3 602	4 188	4 456	5 372	8 320	8 971
Etiopien	441	357	389	371	366	395	541	524	859	1 443
Somalia	453	182	331	416	630	1 075	728	949	2 355	2 537
Övriga Afrika	2 101	2 005	2 112	2 402	2 606	2 718	3 187	3 899	5 106	4 991
Nordamerika	3 627	3 796	3 854	4 177	4 489	4 083	3 770	3 661	3 906	3 821
Kanada	392	347	386	392	480	404	404	377	411	462
USA	2 735	2 881	2 919	3 278	3 482	3 099	2 777	2 646	2 727	2 728
Övriga Nordamerika	500	568	549	507	527	580	589	638	768	631
Sydamerika	1 696	1 643	2 016	2 150	2 035	1 933	1 878	1 942	2 518	2 225
Brasilien	238	283	323	401	349	342	383	382	515	504
Chile	537	532	635	668	577	564	551	485	557	527
Övriga Sydamerika	921	828	1 058	1 081	1 109	1 027	944	1 075	1 446	1 194
Asien	12 760	12 904	14 770	15 566	17 052	16 895	15 200	16 312	30 729	31 709
Afghanistan	262	219	524	484	498	515	443	299	1 241	465
Filippinerna	368	348	323	329	428	399	413	419	512	525
Indien	377	375	447	587	567	881	881	1 039	1 029	1 128
Irak	4 112	4 058	4 938	4 802	5 175	3 447	2 054	2 549	9 732	13 045
Iran	972	975	1 143	1 456	1 515	1 131	1 311	1 207	2 124	1 720
Israel	147	131	191	238	234	491	523	397	632	438
Japan	407	456	476	483	432	500	351	350	368	419
Jordanien	643	531	842	752	845	826	493	265	736	798
Kina	785	852	1 083	1 208	1 384	1 614	1 666	1 802	2 194	2 606
Libanon	483	449	480	493	459	516	601	641	1 964	705
Pakistan	251	297	334	394	468	478	589	760	1 042	1 331
Syrien	816	1 084	890	1 006	1 294	1 403	1 093	865	1 685	1 984
Thailand	680	810	963	1 023	1 398	2 161	2 287	2 497	2 870	2 967
Övriga Asien	2 457	2 319	2 136	2 311	2 355	2 533	2 495	3 222	4 600	3 578
Oceanien	710	723	807	803	807	714	752	713	814	785
Australien	572	577	659	659	647	608	615	580	698	648
Övriga Oceanien	138	146	148	144	160	106	137	133	116	137
Okänt	503	365	436	469	446	747	651	696	561	505

2.4.7 (forts.)

Utflyttnings- resp. inflyttningsland	1998	1999	2000	2001	2002	2003	2004	2005	2006	2007
Utvandrare										
Samtliga	38 518	35 705	34 091	32 141	33 009	35 023	36 586	38 118	44 908	45 418
Norden utom Sverige	14 242	11 834	10 612	10 455	10 203	10 710	11 104	12 144	12 245	13 922
Danmark	2 445	2 196	2 084	2 247	2 241	2 585	3 024	3 341	3 456	4 307
Finland	3 472	3 178	3 113	3 445	3 211	3 386	3 507	3 875	3 365	3 076
Island	560	548	460	342	347	348	362	483	406	533
Norge	7 765	5 912	4 955	4 421	4 404	4 391	4 211	4 445	5 018	6 006
EU27 utom Norden	10 226	10 401	10 635	10 320	10 680	10 821	11 180	11 316	13 503	12 541
Belgien	460	433	445	416	379	411	330	318	402	354
Estland	78	71	68	53	83	99	125	165	159	149
Frankrike	888	792	900	917	891	946	947	988	1 126	992
Grekland	720	568	589	470	484	510	487	480	643	586
Irland	205	251	263	213	217	205	215	242	315	301
Italien	411	428	412	396	477	441	492	456	544	369
Litauen	34	19	24	50	23	38	40	26	71	88
Nederländerna	615	610	571	521	551	499	440	457	598	584
Polen	244	222	199	217	190	216	299	350	411	660
Rumänien	65	42	46	52	67	43	50	58	86	125
Spanien	997	1 193	1 283	1 235	1 284	1 356	1 342	1 272	1 499	1 336
Storbritannien och Nordirland	3 119	3 281	3 329	3 296	3 451	3 676	3 878	3 894	4 479	4 049
Tyskland	1 492	1 604	1 564	1 644	1 659	1 580	1 582	1 459	1 792	1 729
Ungern	124	142	155	134	140	127	173	181	189	206
Österrike	203	236	245	263	286	238	249	344	437	235
Övriga EU27 utom Norden	571	509	542	443	498	436	531	626	752	778
Europa utom EU27 och Norden	1 622	1 284	1 363	1 247	1 263	1 193	1 326	1 314	1 645	1 695
Bosnien-Hercegovina	499	262	183	146	154	111	64	59	96	109
Ryssland	166	101	92	129	150	165	150	179	213	231
Schweiz	400	474	586	514	503	477	518	571	635	673
Serbien och Montenegro	161	200	176	212	.
Turkiet	227	184	203	153	161	167	230	182	266	286
Övriga Europa utom EU27 och Norden	330	263	299	305	295	112	164	147	223	396
Afrika	809	681	689	546	662	773	938	1 008	1 246	1 127
Etiopien	50	30	47	24	31	38	46	44	50	63
Somalia	86	69	77	75	122	145	220	160	240	190
Övriga Afrika	673	582	565	447	509	590	672	804	956	874
Nordamerika	4 540	4 449	4 722	4 186	3 837	3 951	3 846	3 829	4 470	3 757
Kanada	407	429	423	422	464	371	438	402	463	455
USA	3 954	3 800	4 076	3 542	3 150	3 401	3 194	3 240	3 763	3 060
Övriga Nordamerika	179	220	223	222	223	179	214	187	244	242
Sydamerika	1 011	802	656	548	463	608	585	684	732	690
Brasilien	203	184	183	155	118	176	156	186	219	171
Chile	531	340	252	188	180	219	263	233	225	252
Övriga Sydamerika	277	278	221	205	165	213	166	265	288	267
Asien	2 970	2 474	2 641	2 504	2 406	2 638	3 234	3 754	5 004	4 951
Afghanistan	3	5	4	1	6	17	25	15	16	22
Filippinerna	100	74	52	62	63	76	69	76	73	86
Indien	83	73	97	93	149	169	206	315	422	465
Irak	50	50	53	49	65	124	244	351	401	371
Iran	225	179	135	168	165	148	224	191	268	273
Israel	148	122	143	81	82	42	104	151	145	124
Japan	380	324	332	383	259	311	258	317	350	390
Jordanien	31	38	21	23	21	30	43	22	47	44
Kina	276	280	352	324	345	352	557	632	900	858
Libanon	250	222	215	134	126	124	202	185	354	281
Pakistan	59	33	42	30	38	46	60	54	125	139
Syrien	74	35	57	57	94	64	95	65	101	151
Thailand	158	191	199	196	228	263	312	377	526	537
Övriga Asien	1 133	848	939	903	765	872	835	1 003	1 276	1 210
Oceanien	662	669	762	733	790	894	867	849	1 057	994
Australien	566	573	633	612	678	756	707	713	867	836
Övriga Oceanien	96	96	129	121	112	138	160	136	190	158
Okänt	2 436	3 111	2 011	1 602	2 705	3 435	3 506	3 220	5 006	5 741

30–34		35–39		40–44		45–49		50–54		55–59		60–64		65–69		70–74		75–	
M	Kv	M	Kv	M	Kv	M	Kv	M	Kv	M	Kv	M	Kv	M	Kv	M	Kv	M	Kv
7 565	6 141	5 392	4 151	3 723	2 714	2 439	1 795	1 613	1 196	1 030	850	825	629	559	427	259	222	235	295
2 624	2 130	1 729	1 342	1 177	840	751	573	491	333	243	225	210	161	121	116	70	60	74	90
731	565	513	411	369	260	205	116	145	103	95	74	52	43	36	33	16	20	18	32
1 043	777	685	436	478	298	300	181	177	117	117	75	69	64	46	43	27	20	21	31
2 624	2 130	1 729	1 342	1 177	840	751	573	491	333	243	225	210	161	121	116	70	60	74	90
863	697	648	514	429	330	288	210	188	145	130	103	89	61	65	55	31	28	31	36
472	371	403	307	299	219	181	132	116	111	79	80	85	54	56	36	18	24	11	18
1 673	1 244	1 110	758	766	511	515	349	316	236	232	152	165	137	105	75	49	37	40	55
1 164	934	847	690	620	450	386	242	276	197	193	182	161	111	105	75	50	45	48	52
328	361	307	277	200	174	158	138	109	88	76	66	76	65	71	49	28	19	21	24
159	138	123	93	86	88	63	64	62	31	37	18	16	12	17	9	6	4	6	9
282	266	225	170	146	102	97	87	55	55	40	24	23	28	19	12	7	5	4	11
2 624	2 130	1 729	1 342	1 177	840	751	573	491	333	243	225	210	161	121	116	70	60	74	90
208	180	133	108	77	57	60	35	37	33	19	19	21	10	14	7	6	5	7	10
148	123	133	94	95	74	54	46	35	25	23	21	17	6	8	12	8	4	5	6
257	179	157	120	113	87	71	64	53	41	33	29	26	23	16	15	8	9	8	5
169	119	124	112	94	96	72	46	37	39	26	22	29	19	12	11	5	10	6	10
207	148	184	104	125	62	69	45	47	30	21	32	32	18	22	15	6	5	2	4
83	98	86	85	69	56	36	39	25	36	29	22	23	16	21	9	7	9	3	4
13	6	9	6	11	5	4	2	7	6	3	4	1	1	1	1	0	0	0	0
160	91	95	59	54	30	37	25	19	25	24	13	20	2	13	5	3	4	4	5
1 513	1 153	1 015	699	712	481	478	324	297	211	208	139	145	135	92	70	46	33	36	50
115	102	107	102	81	49	51	36	33	22	17	27	25	22	14	7	5	8	10	3
1 049	832	740	588	539	401	335	206	243	175	176	155	136	89	91	68	45	37	38	49
129	127	122	100	88	77	76	62	54	46	42	40	48	40	41	24	18	11	12	16
140	113	129	108	86	50	54	29	43	30	32	22	12	17	20	15	8	6	6	8
110	102	96	84	58	62	49	36	20	16	23	12	13	5	7	6	1	4	5	7
102	131	91	85	54	35	43	34	30	17	23	16	14	13	13	15	6	2	4	5
97	103	94	92	58	62	39	42	25	25	11	10	14	12	17	10	4	6	5	3
105	99	93	62	58	64	43	35	43	20	23	9	5	10	12	7	5	4	4	6
54	39	30	31	28	24	20	29	19	11	14	9	11	2	5	2	1	0	2	3
123	121	83	82	64	41	35	37	18	20	18	11	15	15	7	8	4	1	2	3
159	145	142	88	82	61	62	50	37	35	22	13	8	13	12	4	3	4	2	8

2.4.8 (forts.)

Storstadsområde Riksområde Län	Samtliga	Män	Kvinnor	Ålder vid årets slut													
				0–4		5–9		10–14		15–19		20–24		25–29			
				M	Kv	M	Kv	M	Kv	M	Kv	M	Kv	M	Kv		
Utvandrare																	
Riket	45 418	24 423	20 995	1 500	1 467	1 223	1 225	868	862	675	814	2 224	2 776	4 270	3 871		
Storstadsområden																	
Stor-Stockholm	15 584	8 339	7 245	520	549	449	425	298	300	184	202	456	616	1 228	1 173		
Stor-Göteborg	6 056	3 357	2 699	211	192	166	189	137	127	87	103	265	290	645	535		
Stor-Malmö	5 700	3 040	2 660	209	214	179	151	93	103	87	89	289	386	647	615		
Riksområden																	
Stockholm	15 584	8 339	7 245	520	549	449	425	298	300	184	202	456	616	1 228	1 173		
Östra Mellansverige	5 077	2 656	2 421	159	139	127	153	102	107	96	111	262	414	472	490		
Småland med öarna	2 052	1 058	994	72	57	54	56	49	44	35	54	139	167	171	192		
Sydsverige	8 676	4 680	3 996	307	307	253	224	160	147	145	151	471	586	943	843		
Västsverige	8 914	4 908	4 006	295	277	222	263	178	182	150	182	485	525	906	745		
Norra Mellansverige	2 368	1 280	1 088	62	57	55	51	41	33	33	51	203	269	227	187		
Mellersta Norrland	902	475	427	23	28	24	16	17	16	15	20	76	90	76	76		
Övre Norrland	1 845	1 027	818	62	53	39	37	23	33	17	43	132	109	247	165		
Län																	
Stockholms län	15 584	8 339	7 245	520	549	449	425	298	300	184	202	456	616	1 228	1 173		
Uppsala län	1 427	750	677	56	49	39	41	25	29	29	19	61	111	117	129		
Södermanlands län	721	369	352	20	21	22	31	23	22	30	38	47	51	57			
Östergötlands län	1 466	770	696	43	31	31	34	24	25	17	30	79	132	169	159		
Jönköpings län	812	420	392	35	22	18	21	18	24	10	24	68	72	62	70		
Kronobergs län	535	283	252	20	16	14	11	9	9	11	8	28	38	40	54		
Kalmar län	572	293	279	14	14	21	22	20	10	14	15	33	45	56	56		
Gotlands län	133	62	71	3	5	1	2	2	1	0	7	10	12	13	12		
Blekinge län	464	293	171	9	5	10	5	12	9	10	4	22	21	97	45		
Skåne län	8 212	4 387	3 825	298	302	243	219	148	138	135	147	449	565	846	798		
Hallands län	878	473	405	26	26	18	19	16	22	27	32	85	76	83	70		
Västra Götalands län	8 036	4 435	3 601	269	251	204	244	162	160	123	150	400	449	823	675		
Värmlands län	1 093	589	504	26	27	24	20	21	23	8	26	97	118	95	89		
Örebro län	651	328	323	16	20	18	19	18	12	10	16	49	67	48	67		
Västmanlands län	812	439	373	24	18	17	28	12	19	18	16	35	57	87	78		
Dalarnas län	635	349	286	24	10	14	19	8	3	6	8	49	76	78	50		
Gävleborgs län	640	342	298	12	20	17	12	12	7	19	17	57	75	54	48		
Västernorrlands län	538	291	247	15	15	16	7	12	10	10	17	43	49	44	46		
Jämtlands län	364	184	180	8	13	8	9	5	6	5	3	33	41	32	30		
Västerbottens län	886	485	401	28	21	13	18	6	16	6	17	71	81	148	88		
Norrbottnens län	959	542	417	34	32	26	19	17	17	11	26	61	28	99	77		

30–34		35–39		40–44		45–49		50–54		55–59		60–64		65–69		70–74		75–	
M	Kv	M	Kv	M	Kv	M	Kv	M	Kv	M	Kv	M	Kv	M	Kv	M	Kv	M	Kv
3 775	3 201	2 820	2 096	2 177	1 430	1 427	801	1 099	642	833	469	653	397	451	301	214	187	214	456
1 404	1 261	1 205	915	888	580	512	303	380	233	294	164	207	120	162	113	67	69	85	222
542	463	370	272	304	184	226	102	140	77	95	50	87	37	41	23	18	21	23	34
519	398	326	202	225	167	130	85	122	56	79	46	47	53	49	27	22	21	17	47
1 404	1 261	1 205	915	888	580	512	303	380	233	294	164	207	120	162	113	67	69	85	222
397	309	273	201	231	151	158	86	110	70	96	55	74	41	49	37	29	16	21	41
143	127	93	86	80	50	57	40	44	37	38	21	36	22	25	21	12	9	10	11
733	577	486	335	346	251	223	145	200	103	150	87	102	85	84	42	42	32	35	81
729	618	513	363	420	257	326	148	220	128	158	95	147	76	81	55	41	35	37	57
160	117	116	81	99	67	65	35	70	31	50	23	53	32	22	16	13	14	11	24
73	58	34	41	30	19	32	15	25	13	21	9	12	8	8	7	5	4	4	7
136	134	100	74	83	55	54	29	50	27	26	15	22	13	20	10	5	8	11	13
1 404	1 261	1 205	915	888	580	512	303	380	233	294	164	207	120	162	113	67	69	85	222
111	102	92	70	67	42	49	25	37	17	27	13	16	10	12	6	4	3	8	11
41	36	28	23	32	22	22	14	18	14	20	10	14	10	11	5	5	5	2	5
143	92	71	60	59	42	47	25	26	21	21	13	19	5	10	9	6	4	5	14
50	46	38	35	34	18	23	13	17	15	15	6	15	7	10	9	5	4	2	6
47	32	25	23	22	14	17	9	12	11	11	7	8	8	9	5	4	4	6	3
37	39	22	24	19	13	13	15	14	6	10	7	10	4	5	6	3	1	2	2
9	10	8	4	5	5	4	3	1	5	2	1	3	3	1	1	0	0	0	0
42	25	22	16	19	9	9	12	11	3	13	4	6	3	4	3	4	2	3	5
691	552	464	319	327	242	214	133	189	100	137	83	96	82	80	39	38	30	32	76
52	42	28	28	35	30	33	17	19	14	17	11	16	7	10	3	2	3	6	5
677	576	485	335	385	227	293	131	201	114	141	84	131	69	71	52	39	32	31	52
70	48	50	39	43	31	40	16	37	14	21	8	29	13	13	9	9	13	6	10
40	31	28	25	36	18	17	10	11	8	7	7	13	6	8	10	6	2	3	5
62	48	54	23	37	27	23	12	18	10	21	12	12	10	8	7	8	2	3	6
44	33	30	18	29	14	13	13	19	10	11	8	11	11	7	3	2	1	4	9
46	36	36	24	27	22	12	6	14	7	18	7	13	8	2	4	2	0	1	5
46	32	19	23	19	9	16	11	15	6	12	6	12	6	5	3	4	3	3	4
27	26	15	18	11	10	16	4	10	7	9	3	0	2	3	4	1	1	1	3
66	61	49	36	38	19	21	12	12	9	12	6	5	7	5	1	1	4	4	5
70	73	51	38	45	36	33	17	38	18	14	9	17	6	15	9	4	4	7	8

2.4.8 (forts.)

Storstadsområde Riksområde Län	Samtliga	Män	Kvinnor	Ålder vid årets slut											
				0–4		5–9		10–14		15–19		20–24		25–29	
				M	Kv	M	Kv	M	Kv	M	Kv	M	Kv	M	Kv
Invandringsöverskott															
Riket	54 067	29 205	24 862	1 960	2 088	1 932	1 805	2 020	1 753	2 739	2 255	4 824	4 331	5 753	4 190
Storstadsområde															
Stor-Stockholm	14 726	7 820	6 906	416	469	384	414	484	481	746	617	1 526	1 489	1 978	1 546
Stor-Göteborg	3 439	1 854	1 585	88	132	89	91	114	93	247	159	578	446	404	270
Stor-Malmö	6 165	3 523	2 642	251	207	124	106	144	107	222	229	601	581	754	472
Riksområden															
Stockholm	14 726	7 820	6 906	416	469	384	414	484	481	746	617	1 526	1 489	1 978	1 546
Östra Mellansverige	7 455	3 969	3 486	277	333	359	292	342	276	367	327	630	538	670	548
Småland med öarna	5 185	2 907	2 278	207	214	226	217	231	176	245	188	356	264	460	291
Sydsverige	11 526	6 488	5 038	460	419	316	292	335	280	413	450	1 036	947	1 358	834
Västsverige	7 382	3 932	3 450	242	316	261	237	246	221	426	288	832	708	747	534
Norra Mellansverige	3 841	1 956	1 885	170	166	193	186	181	176	244	202	212	131	241	203
Mellersta Norrland	1 653	943	710	89	57	81	63	83	56	117	77	106	80	136	92
Övre Norrland	2 299	1 190	1 109	99	114	112	104	118	87	181	106	126	174	163	142
Län															
Stockholms län	14 726	7 820	6 906	416	469	384	414	484	481	746	617	1 526	1 489	1 978	1 546
Uppsala län	1 315	667	648	33	58	24	24	52	36	55	63	176	137	168	165
Södermanlands län	1 608	889	719	83	64	89	64	74	46	65	48	94	128	151	102
Östergötlands län	1 854	1 035	819	49	97	94	70	89	75	116	71	191	120	161	99
Jönköpings län	1 917	1 052	865	91	85	79	79	97	53	80	76	153	117	187	130
Kronobergs län	2 122	1 259	863	66	73	83	94	86	79	115	71	138	88	217	111
Kalmar län	1 116	574	542	51	56	61	46	46	42	46	44	67	50	56	47
Gotlands län	30	22	8	-1	0	3	-2	2	2	4	-3	-2	9	0	3
Blekinge län	1 346	857	489	45	49	35	29	29	37	41	46	176	74	235	77
Skåne län	10 180	5 631	4 549	415	370	281	263	306	243	372	404	860	873	1 123	757
Hallands län	1 017	517	500	29	67	45	45	28	17	31	17	66	63	78	73
Västra Götalands län	6 365	3 415	2 950	213	249	216	192	218	204	395	271	766	645	669	461
Värmlands län	1 279	662	617	53	58	44	60	47	48	83	46	52	19	71	44
Örebro län	1 526	856	670	68	54	77	76	71	55	75	69	85	63	119	77
Västmanlands län	1 152	522	630	44	60	75	58	56	64	56	76	84	90	71	105
Dalarnas län	1 284	646	638	61	56	77	63	73	69	73	58	79	67	73	92
Gävleborgs län	1 278	648	630	56	52	72	63	61	59	88	98	81	45	97	67
Västernorrlands län	1 239	707	532	65	43	56	49	67	46	90	56	84	57	105	68
Jämtlands län	414	236	178	24	14	25	14	16	10	27	21	22	23	31	24
Västerbottens län	1 040	530	510	31	58	42	46	61	29	129	69	48	80	63	49
Norrbottnens län	1 259	660	599	68	56	70	58	57	58	52	37	78	94	100	93

30–34		35–39		40–44		45–49		50–54		55–59		60–64		65–69		70–74		75–	
M	Kv	M	Kv	M	Kv	M	Kv	M	Kv	M	Kv	M	Kv	M	Kv	M	Kv	M	Kv
3 790	2 940	2 572	2 055	1 546	1 284	1 012	994	514	554	197	381	172	232	108	126	45	35	21	-161
1 220	869	524	427	289	260	239	270	111	100	-51	61	3	41	-41	3	3	-9	-11	-132
189	102	143	139	65	76	-21	14	5	26	0	24	-35	6	-5	10	-2	-1	-5	-2
524	379	359	234	253	131	170	96	55	61	38	29	22	11	-3	16	5	-1	4	-16
1 220	869	524	427	289	260	239	270	111	100	-51	61	3	41	-41	3	3	-9	-11	-132
466	388	375	313	198	179	130	124	78	75	34	48	15	20	16	18	2	12	10	-5
329	244	310	221	219	169	124	92	72	74	41	59	49	32	31	15	6	15	1	7
940	667	624	423	420	260	292	204	116	133	82	65	63	52	21	33	7	5	5	-26
435	316	334	327	200	193	60	94	56	69	35	87	14	35	24	20	9	10	11	-5
168	244	191	196	101	107	93	103	39	57	26	43	23	33	49	33	15	5	10	0
86	80	89	52	56	69	31	49	37	18	16	9	4	4	9	2	1	0	2	2
146	132	125	96	63	47	43	58	5	28	14	9	1	15	-1	2	2	-3	-7	-2
1 220	869	524	427	289	260	239	270	111	100	-51	61	3	41	-41	3	3	-9	-11	-132
97	78	41	38	10	15	11	10	0	16	-8	6	5	0	2	1	2	2	-1	-1
107	87	105	71	63	52	32	32	17	11	3	11	3	-4	-3	7	3	-1	3	1
114	87	86	60	54	45	24	39	27	20	12	16	7	18	6	6	2	5	3	-9
119	73	86	77	60	78	49	33	20	24	11	16	14	12	2	2	0	6	4	4
160	116	159	81	103	48	52	36	35	19	10	25	24	10	13	10	2	1	-4	1
46	59	64	61	50	43	23	24	11	30	19	15	13	12	16	3	4	8	1	2
4	-4	1	2	6	0	0	-1	6	1	1	3	-2	-2	0	0	0	0	0	0
118	66	73	43	35	21	28	13	8	22	11	9	14	-1	9	2	-1	2	1	0
822	601	551	380	385	239	264	191	108	111	71	56	49	53	12	31	8	3	4	-26
63	60	79	74	46	19	18	19	14	8	0	16	9	15	4	4	3	5	4	-2
372	256	255	253	154	174	42	75	42	61	35	71	5	20	20	16	6	5	7	-3
59	79	72	61	45	46	36	46	17	32	21	32	19	27	28	15	9	-2	6	6
100	82	101	83	50	32	37	19	32	22	25	15	-1	11	12	5	2	4	3	3
48	54	42	61	21	35	26	24	2	6	2	0	1	-5	-1	-1	-7	2	2	1
58	98	61	67	25	21	30	21	11	7	12	8	3	2	6	12	4	1	0	-4
51	67	58	68	31	40	27	36	11	18	-7	3	1	4	15	6	2	6	4	-2
59	67	74	39	39	55	27	24	28	14	11	3	-7	4	7	4	1	1	1	2
27	13	15	13	17	14	4	25	9	4	5	6	11	0	2	-2	0	-1	1	0
57	60	34	46	26	22	14	25	6	11	6	5	10	8	2	7	3	-3	-2	-2
89	72	91	50	37	25	29	33	-1	17	8	4	-9	7	-3	-5	-1	0	-5	0

2.4.9 Invandrare och utvandrare regionvis efter medborgarskap 2007*2.4.9 Immigrants and emigrants by citizenship and by county etc 2007*

Storstadsområde Riksområde Län	Medborgarskapsland											
	Samtliga	Sverige	Dan- mark	Finland	Island	Norge	Bulga- rien	Frank- rike	Litauen	Neder- länder- na	Polen	Rumä- nien
Invandrare												
Riket	99 485	15 949	5 097	2 561	411	2 395	1 159	890	918	1 071	7 525	2 587
Storstadsområden												
Stor-Stockholm	30 310	4 970	271	1 036	81	431	562	420	319	219	3 297	672
Stor-Göteborg	9 495	1 997	114	155	78	175	86	139	47	61	710	404
Stor-Malmö	11 865	1 753	3 173	136	115	149	108	102	64	73	793	231
Riksområden												
Stockholm	30 310	4 970	271	1 036	81	431	562	420	319	219	3 297	672
Östra Mellansverige	12 532	2 200	81	411	41	199	66	75	87	194	462	171
Småland med öarna	7 237	869	188	102	28	86	61	24	55	122	516	395
Sydsverige	20 202	2 926	4 174	203	150	282	181	156	207	123	1 713	733
Västsverige	16 296	3 248	249	243	100	688	193	167	142	139	1 186	530
Norra Mellansverige	6 209	930	71	154	4	531	34	12	55	198	188	41
Mellersta Norrland	2 555	372	37	66	3	84	44	6	30	35	64	24
Övre Norrland	4 144	434	26	346	4	94	18	30	23	41	99	21
Län												
Stockholms län	30 310	4 970	271	1 036	81	431	562	420	319	219	3 297	672
Uppsala län	2 742	606	16	145	18	68	25	31	19	35	110	33
Södermanlands län	2 329	366	10	76	3	19	11	8	12	25	91	36
Östergötlands län	3 320	562	31	65	11	43	17	20	31	20	114	53
Jönköpings län	2 729	376	59	60	16	43	23	8	15	45	166	106
Kronobergs län	2 657	193	96	12	12	15	30	11	24	36	216	260
Kalmar län	1 688	257	33	24	-	22	6	4	16	40	126	22
Gotlands län	163	43	-	6	-	6	2	1	-	1	8	7
Blekinge län	1 810	167	42	8	13	34	25	14	16	11	124	35
Skåne län	18 392	2 759	4 132	195	137	248	156	142	191	112	1 589	698
Hallands län	1 895	515	67	25	4	34	67	5	32	13	182	66
Västra Götalands län	14 401	2 733	182	218	96	654	126	162	110	126	1 004	464
Värmlands län	2 372	351	23	27	-	452	12	3	37	136	77	21
Örebro län	2 177	314	13	68	2	41	8	8	8	81	48	32
Västmanlands län	1 964	352	11	57	7	28	5	8	17	33	99	17
Dalarnas län	1 919	296	12	51	4	43	14	7	15	30	67	10
Gävleborgs län	1 918	283	36	76	-	36	8	2	3	32	44	10
Västernorrlands län	1 777	233	12	51	-	28	19	4	16	12	33	21
Jämtlands län	778	139	25	15	3	56	25	2	14	23	31	3
Västerbottens län	1 926	248	12	75	-	48	12	16	18	24	39	14
Norrbottens län	2 218	186	14	271	4	46	6	14	5	17	60	7

Spanien	Storbritannien och Nordirland	Tyskland	Ungern	Ryssland	Serbien	Turkiet	Somalia	USA	Indien	Irak	Iran	Kina	Pakistan	Thailand	Statlös	Övriga länder
534	1 541	3 614	776	943	1 895	1 453	3 781	954	1 146	15 200	1 427	2 386	1 229	2 548	913	18 582
239	595	778	174	361	297	591	797	412	511	3 875	447	886	339	615	102	7 013
56	162	270	99	67	181	168	431	113	113	1 028	303	325	99	198	79	1 837
56	210	324	112	47	220	192	109	123	106	1 375	90	214	154	156	125	1 555
239	595	778	174	361	297	591	797	412	511	3 875	447	886	339	615	102	7 013
67	150	338	84	110	221	133	994	85	129	2 544	211	408	163	447	159	2 302
17	71	686	116	81	190	40	304	46	69	1 548	51	115	81	174	177	1 025
80	323	575	170	90	476	298	185	171	180	2 839	131	322	397	330	232	2 555
95	270	652	184	129	560	221	686	157	167	1 993	427	385	155	425	117	2 788
19	55	294	38	59	83	118	452	46	32	1 196	60	162	47	266	52	1 012
9	28	133	2	24	47	27	123	23	16	408	32	19	18	132	43	706
8	49	158	8	89	21	25	240	14	42	797	68	89	29	159	31	1 181
239	595	778	174	361	297	591	797	412	511	3 875	447	886	339	615	102	7 013
24	53	101	14	27	9	46	59	32	52	191	55	155	30	84	81	623
12	26	51	16	23	59	13	205	9	13	689	42	32	11	87	33	351
15	28	97	15	34	61	23	215	24	39	814	45	128	105	117	20	573
4	22	204	30	20	72	13	150	24	23	571	29	51	21	73	55	450
4	24	232	78	38	52	12	120	14	32	677	11	27	36	40	70	285
7	19	243	8	20	65	13	28	5	14	290	10	35	18	49	51	263
2	6	7	-	3	1	2	6	3	-	10	1	2	6	12	1	27
20	31	84	4	8	54	12	39	7	52	334	23	38	218	40	28	329
60	292	491	166	82	422	286	146	164	128	2 505	108	284	179	290	204	2 226
12	38	71	16	16	93	17	31	18	12	177	12	27	40	71	9	225
83	232	581	168	113	467	204	655	139	155	1 816	415	358	115	354	108	2 563
3	24	122	26	14	44	37	58	9	7	396	17	26	10	66	16	358
3	24	55	11	15	62	24	255	7	18	535	31	30	9	67	8	400
13	19	34	28	11	30	27	260	13	7	315	38	63	8	92	17	355
8	22	106	9	31	23	45	269	18	16	356	16	45	33	91	7	275
8	9	66	3	14	16	36	125	19	9	444	27	91	4	109	29	379
7	20	64	1	17	44	9	113	15	10	348	25	14	14	97	37	513
2	8	69	1	7	3	18	10	8	6	60	7	5	4	35	6	193
4	33	124	5	48	3	10	76	12	27	312	32	59	22	51	19	583
4	16	34	3	41	18	15	164	2	15	485	36	30	7	108	12	598

2.4.9 (forts.)

Storstadsområde Riksområde Län	Medborgarskapsland												
	Samtliga	Sverige	Dan- mark	Finland	Island	Norge	Bulga- rien	Frank- rike	Litauen	Neder- länder- na	Polen	Rumä- nien	
Utvandrare													
Riket	45 418	24 990	2 510	2 428	369	1 770	68	655	124	295	636	143	
Storstadsområden													
Stor-Stockholm	15 584	7 861	224	1 066	87	364	24	324	47	95	214	60	
Stor-Göteborg	6 056	3 629	111	176	58	157	8	155	14	37	90	20	
Stor-Malmö	5 700	2 740	1 348	89	66	103	9	61	11	23	125	20	
Riksområden													
Stockholm	15 584	7 861	224	1 066	87	364	24	324	47	95	214	60	
Östra Mellansverige	5 077	3 116	71	363	61	149	7	24	5	57	40	13	
Småland med öarna	2 052	1 309	115	78	32	62	6	12	8	5	24	10	
Sydsverige	8 676	4 449	1 819	131	94	159	14	92	29	41	190	33	
Västsverige	8 914	5 430	211	261	88	529	11	165	22	55	118	24	
Norra Mellansverige	2 368	1 420	47	127	5	381	2	5	5	30	20	2	
Mellersta Norrland	902	588	5	50	1	54	4	7	4	9	14	-	
Övre Norrland	1 845	817	18	352	1	72	-	26	4	3	16	1	
Län													
Stockholms län	15 584	7 861	224	1 066	87	364	24	324	47	95	214	60	
Uppsala län	1 427	831	12	123	32	52	1	15	4	9	8	-	
Södermanlands län	721	474	14	68	1	22	-	2	-	6	12	3	
Östergötlands län	1 466	875	20	61	22	27	3	6	1	15	15	8	
Jönköpings län	812	547	44	30	13	30	3	2	1	2	5	-	
Kronobergs län	535	310	46	19	12	10	3	3	4	1	6	8	
Kalmar län	572	352	25	22	7	19	-	6	3	2	13	2	
Gotlands län	133	100	-	7	-	3	-	1	-	-	-	-	
Blekinge län	464	243	16	10	3	9	2	6	4	1	11	6	
Skåne län	8 212	4 206	1 803	121	91	150	12	86	25	40	179	27	
Hallands län	878	641	63	23	5	22	1	1	7	8	14	-	
Västra Götalands län	8 036	4 789	148	238	83	507	10	164	15	47	104	24	
Värmlands län	1 093	602	12	23	3	330	-	1	2	22	2	-	
Örebro län	651	418	13	49	5	26	3	-	-	26	1	-	
Västmanlands län	812	518	12	62	1	22	-	1	-	1	4	2	
Dalarnas län	635	408	5	56	1	24	2	3	2	2	7	1	
Gävleborgs län	640	410	30	48	1	27	-	1	1	6	11	1	
Västernorrlands län	538	359	3	33	-	12	3	5	3	5	2	-	
Jämtlands län	364	229	2	17	1	42	1	2	1	4	12	-	
Västerbottens län	886	413	8	101	-	35	-	16	3	1	1	-	
Norrbottens län	959	404	10	251	1	37	-	10	1	2	15	1	

Spanien	Storbritannien och Nordirland	Tyskland	Ungern	Ryssland	Serbien	Turkiet	Somalia	USA	Indien	Irak	Iran	Kina	Pakistan	Thailand	Statslös	Övriga länder
350	837	1 099	149	262	10	286	288	778	669	191	331	807	282	205	60	4 826
181	376	351	52	126	5	145	161	415	262	84	165	423	95	55	15	2 307
53	146	179	26	21	2	34	66	82	96	25	66	95	35	28	9	638
26	65	105	25	18	1	43	9	84	63	19	20	62	27	9	20	509
181	376	351	52	126	5	145	161	415	262	84	165	423	95	55	15	2 307
32	69	99	7	36	1	18	25	62	85	27	16	100	44	44	7	499
9	31	109	3	1	1	2	4	25	19	6	3	13	5	11	1	148
34	105	180	36	22	1	68	13	107	100	25	23	90	62	23	23	713
62	180	253	39	25	2	37	72	106	140	32	75	106	43	40	10	778
7	26	44	10	9	-	12	7	16	25	9	12	19	5	14	2	107
8	16	18	-	8	-	3	2	17	2	2	4	9	3	4	-	70
17	34	45	2	35	-	1	4	30	36	6	33	47	25	14	2	204
181	376	351	52	126	5	145	161	415	262	84	165	423	95	55	15	2 307
8	20	21	3	14	-	3	-	19	23	2	4	29	4	15	1	174
1	17	7	-	4	-	2	12	4	9	6	3	1	-	7	-	46
9	12	35	2	15	1	4	5	17	42	5	6	52	23	12	5	168
2	3	40	1	1	1	-	2	5	1	5	2	2	3	3	-	64
2	11	36	2	-	-	-	-	9	12	-	-	7	-	2	-	32
5	16	31	-	-	-	2	2	6	6	1	-	4	2	5	1	40
-	1	2	-	-	-	-	-	5	-	-	1	-	-	1	-	12
-	8	22	-	-	-	2	2	2	32	2	-	9	24	2	-	48
34	97	158	36	22	1	66	11	105	68	23	23	81	38	21	23	665
1	10	22	3	3	-	-	-	3	7	1	1	1	3	-	1	37
61	170	231	36	22	2	37	72	103	133	31	74	105	40	40	9	741
2	7	25	10	6	-	5	-	3	3	2	5	-	-	3	-	25
3	3	19	1	2	-	3	5	13	4	7	2	2	2	2	1	41
11	17	17	1	1	-	6	3	9	7	7	1	16	15	8	-	70
2	10	9	-	1	-	2	5	6	22	1	6	10	3	6	2	39
3	9	10	-	2	-	5	2	7	-	6	1	9	2	5	-	43
5	8	10	-	5	-	3	2	10	2	2	3	6	3	3	-	51
3	8	8	-	3	-	-	-	7	-	-	1	3	-	1	-	19
7	22	30	2	16	-	1	4	17	18	4	28	23	6	3	2	125
10	12	15	-	19	-	-	-	13	18	2	5	24	19	11	-	79

2.4.9 (forts.)

Storstadsområde Riksområde Län	Medborgarskapsland											
	Samtliga	Sverige	Dan- mark	Finland	Island	Norge	Bulga- rien	Frank- rike	Litauen	Neder- länder- na	Polen	Rumä- nien
Invandringsoverskott												
Riket	54 067	-9 041	2 587	133	42	625	1 091	235	794	776	6 889	2 444
Storstadsområden												
Stor-Stockholm	14 726	-2 891	47	-30	-6	67	538	96	272	124	3 083	612
Stor-Göteborg	3 439	-1 632	3	-21	20	18	78	-16	33	24	620	384
Stor-Malmö	6 165	-987	1 825	47	49	46	99	41	53	50	668	211
Riksområden												
Stockholm	14 726	-2 891	47	-30	-6	67	538	96	272	124	3 083	612
Östra Mellansverige	7 455	-916	10	48	-20	50	59	51	82	137	422	158
Småland med öarna	5 185	-440	73	24	-4	24	55	12	47	117	492	385
Sydsverige	11 526	-1 523	2 355	72	56	123	167	64	178	82	1 523	700
Västsverige	7 382	-2 182	38	-18	12	159	182	2	120	84	1 068	506
Norra Mellansverige	3 841	-490	24	27	-1	150	32	7	50	168	168	39
Mellersta Norrland	1 653	-216	32	16	2	30	40	-1	26	26	50	24
Övre Norrland	2 299	-383	8	-6	3	22	18	4	19	38	83	20
Län												
Stockholms län	14 726	-2 891	47	-30	-6	67	538	96	272	124	3 083	612
Uppsala län	1 315	-225	4	22	-14	16	24	16	15	26	102	33
Södermanlands län	1 608	-108	-4	8	2	-3	11	6	12	19	79	33
Östergötlands län	1 854	-313	11	4	-11	16	14	14	30	5	99	45
Jönköpings län	1 917	-171	15	30	3	13	20	6	14	43	161	106
Kronobergs län	2 122	-117	50	-7	-	5	27	8	20	35	210	252
Kalmar län	1 116	-95	8	2	-7	3	6	-2	13	38	113	20
Gotlands län	30	-57	-	-1	-	3	2	-	-	1	8	7
Blekinge län	1 346	-76	26	-2	10	25	23	8	12	10	113	29
Skåne län	10 180	-1 447	2 329	74	46	98	144	56	166	72	1 410	671
Hallands län	1 017	-126	4	2	-1	12	66	4	25	5	168	66
Västra Götalands län	6 365	-2 056	34	-20	13	147	116	-2	95	79	900	440
Värmlands län	1 279	-251	11	4	-3	122	12	2	35	114	75	21
Örebro län	1 526	-104	-	19	-3	15	5	8	8	55	47	32
Västmanlands län	1 152	-166	-1	-5	6	6	5	7	17	32	95	15
Dalarnas län	1 284	-112	7	-5	3	19	12	4	13	28	60	9
Gävleborgs län	1 278	-127	6	28	-1	9	8	1	2	26	33	9
Västernorrlands län	1 239	-126	9	18	-	16	16	-1	13	7	31	21
Jämtlands län	414	-90	23	-2	2	14	24	-	13	19	19	3
Västerbottens län	1 040	-165	4	-26	-	13	12	-	15	23	38	14
Norrbottens län	1 259	-218	4	20	3	9	6	4	4	15	45	6

Spanien	Storbritannien och Nordirland	Tyskland	Ungern	Ryssland	Serbien	Turkiet	Somalia	USA	Indien	Irak	Iran	Kina	Pakistan	Thailand	Statslös	Övriga länder
184	704	2 515	627	681	1 885	1 167	3 493	176	477	15 009	1 096	1 579	947	2 343	853	13 756
58	219	427	122	235	292	446	636	-3	249	3 791	282	463	244	560	87	4 706
3	16	91	73	46	179	134	365	31	17	1 003	237	230	64	170	70	1 199
30	145	219	87	29	219	149	100	39	43	1 356	70	152	127	147	105	1 046
58	219	427	122	235	292	446	636	-3	249	3 791	282	463	244	560	87	4 706
35	81	239	77	74	220	115	969	23	44	2 517	195	308	119	403	152	1 803
8	40	577	113	80	189	38	300	21	50	1 542	48	102	76	163	176	877
46	218	395	134	68	475	230	172	64	80	2 814	108	232	335	307	209	1 842
33	90	399	145	104	558	184	614	51	27	1 961	352	279	112	385	107	2 010
12	29	250	28	50	83	106	445	30	7	1 187	48	143	42	252	50	905
1	12	115	2	16	47	24	121	6	14	406	28	10	15	128	43	636
-9	15	113	6	54	21	24	236	-16	6	791	35	42	4	145	29	977
58	219	427	122	235	292	446	636	-3	249	3 791	282	463	244	560	87	4 706
16	33	80	11	13	9	43	59	13	29	189	51	126	26	69	80	449
11	9	44	16	19	59	11	193	5	4	683	39	31	11	80	33	305
6	16	62	13	19	60	19	210	7	-3	809	39	76	82	105	15	405
2	19	164	29	19	71	13	148	19	22	566	27	49	18	70	55	386
2	13	196	76	38	52	12	120	5	20	677	11	20	36	38	70	253
2	3	212	8	20	65	11	26	-1	8	289	10	31	16	44	50	223
2	5	5	-	3	1	2	6	-2	-	10	-	2	6	11	1	15
20	23	62	4	8	54	10	37	5	20	332	23	29	194	38	28	281
26	195	333	130	60	421	220	135	59	60	2 482	85	203	141	269	181	1 561
11	28	49	13	13	93	17	31	15	5	176	11	26	37	71	8	188
22	62	350	132	91	465	167	583	36	22	1 785	341	253	75	314	99	1 822
1	17	97	16	8	44	32	58	6	4	394	12	26	10	63	16	333
-	21	36	10	13	62	21	250	-6	14	528	29	28	7	65	7	359
2	2	17	27	10	30	21	257	4	-	308	37	47	-7	84	17	285
6	12	97	9	30	23	43	264	12	-6	355	10	35	30	85	5	236
5	-	56	3	12	16	31	123	12	9	438	26	82	2	104	29	336
2	12	54	1	12	44	6	111	5	8	346	22	8	11	94	37	462
-1	-	61	1	4	3	18	10	1	6	60	6	2	4	34	6	174
-3	11	94	3	32	3	9	72	-5	9	308	4	36	16	48	17	458
-6	4	19	3	22	18	15	164	-11	-3	483	31	6	-12	97	12	519

2.4.10 Invandrare och utvandrare efter medborgarskap 1998–2007*2.4.10 Immigrants and emigrants by citizenship 1998–2007*

Medborgarskapsland	Invandringsår									
	1998	1999	2000	2001	2002	2003	2004	2005	2006	2007
Invandrare										
Samtliga	49 391	49 839	58 659	60 795	64 087	63 795	62 028	65 229	95 750	99 485
Sverige	13 690	15 266	16 030	16 678	16 484	15 807	14 448	13 932	15 352	15 949
Norden utom Sverige	6 052	7 007	8 840	9 385	10 387	10 443	9 564	9 756	10 671	10 464
Danmark	1 117	1 292	1 990	2 534	3 203	3 630	3 753	4 040	5 137	5 097
Finland	2 999	3 380	3 579	3 445	3 293	3 181	2 810	2 895	2 639	2 561
Island	298	328	382	373	432	442	376	404	403	411
Norge	1 638	2 007	2 889	3 033	3 459	3 190	2 625	2 417	2 492	2 395
EU27 utom Norden	5 950	5 911	7 149	8 114	8 359	7 688	9 854	11 486	17 706	23 694
Belgien	93	92	90	144	97	63	89	100	148	162
Bulgarien	136	103	113	119	149	152	123	100	123	1 159
Cypern	6	9	1	3	4	8	10	10	34	47
Estland	166	211	264	271	290	277	403	383	422	421
Frankrike	601	559	591	661	547	487	570	618	756	890
Grekland	202	218	283	349	341	309	251	302	442	533
Irland	134	111	165	162	199	129	132	135	196	232
Italien	295	276	335	451	328	265	307	270	490	541
Lettland	119	134	150	157	161	152	206	232	359	333
Litauen	89	102	146	213	259	230	438	695	895	918
Luxemburg	1	2	2	1	2	3	6	5	8	2
Malta	2	2	2	9	6	3	5	6	11	8
Nederländerna	347	384	427	505	478	452	561	692	1 044	1 071
Polen	613	673	649	809	1 065	1 017	2 458	3 420	6 347	7 525
Portugal	63	62	69	76	85	85	98	116	167	150
Rumänien	286	246	280	287	363	329	338	352	337	2 587
Slovakien	39	28	61	48	68	47	105	97	150	173
Slovenien	15	18	11	21	12	16	34	36	50	63
Spanien	280	220	371	391	355	334	309	339	502	534
Storbritannien och Nordirland	989	1 025	1 318	1 420	1 388	1 172	1 156	1 050	1 537	1 541
Tjeckien	65	55	77	80	99	83	88	113	170	207
Tjeckoslovakien	9	-	-	-	-	-	-	-	-	-
Tyskland	1 141	1 120	1 461	1 639	1 676	1 775	1 832	2 016	2 883	3 614
Ungern	168	166	146	167	222	159	228	269	462	776
Österrike	91	95	137	131	165	141	107	130	173	207
Europa utom EU27 och Norden	6 263	4 604	6 901	5 943	6 085	6 297	6 075	5 825	9 769	6 111
Albanien	21	34	62	46	58	66	68	96	180	96
Bosnien och Hercegovina	1 272	970	1 224	1 042	1 174	1 401	872	641	1 058	584
Jugoslavien	1 922	1 175	2 915	2 368	2 123	-	-	-	-	-
Kroatien	992	180	362	121	158	164	142	144	204	157
Liechtenstein	-	-	3	-	1	1	-	-	-	-
Makedonien	111	145	152	153	138	173	188	193	305	184
Moldavien	7	4	20	28	38	37	30	23	37	36
Monaco	-	-	1	-	-	-	-	-	-	-
Montenegro	-	-	-	-	-	-	-	-	14	114
Ryssland	821	979	1 027	967	1 010	967	1 286	959	1 393	943
San Marino	-	-	-	-	-	1	-	-	-	-
Schweiz	112	84	95	80	88	88	81	88	101	114
Serbien	-	-	-	-	-	-	-	-	215	1 895
Serbien och Montenegro	-	-	-	-	-	1 778	1 809	2 143	3 975	-
Turkiet	794	779	696	734	839	1 183	1 133	1 102	1 562	1 453
Ukraina	150	202	233	270	318	280	320	299	424	347
Vitryssland	61	52	111	134	140	158	146	137	301	188
Afrika	2 452	2 120	2 328	2 700	3 063	3 953	4 184	5 124	8 020	8 530
Algeriet	82	69	67	74	77	72	85	111	163	119
Angola	14	11	16	22	33	32	23	19	86	30
Benin	-	2	-	-	1	-	2	3	11	7
Botswana	2	2	-	5	4	1	-	5	4	5
Burkina Faso	-	-	1	1	3	6	8	1	5	6
Burundi	23	16	8	17	152	195	327	543	574	358
Centralafrikanska Rep.	-	-	-	-	13	-	6	20	11	2
Djibouti	4	4	12	2	1	7	3	1	3	5
Egypten	68	89	66	104	120	97	122	117	242	212

2.4.10 (forts.)

Medborgarskapsland	Invandringsår									
	1998	1999	2000	2001	2002	2003	2004	2005	2006	2007
Ekvatorialguinea	1	-	-	-	-	2	3	8	-	11
Elfenbenskusten	26	25	35	21	19	27	27	28	53	50
Eritrea	99	110	127	107	154	221	281	610	755	816
Etiopien	267	254	191	192	170	201	245	252	454	491
Gabon	-	-	-	1	-	-	-	-	-	2
Gambia	150	144	158	115	109	141	121	141	180	209
Ghana	59	60	75	64	70	126	132	163	126	103
Guinea	6	12	5	8	4	16	18	11	32	30
Guinea-Bissau	4	2	1	4	2	3	2	3	4	-
Kamerun	9	20	18	37	40	76	197	175	151	269
Kap Verde	4	8	11	9	12	5	7	5	10	12
Kenya	83	70	86	62	74	68	77	109	109	126
Kongo	11	21	34	25	45	41	30	34	62	54
Kongo, Demokratiska Rep.	57	32	76	110	81	97	99	78	245	161
Lesotho	1	-	1	-	-	-	1	-	-	-
Liberia	9	4	4	35	26	72	67	15	72	16
Libyen	4	16	14	12	29	31	33	114	132	147
Madagaskar	-	2	-	4	2	-	3	3	-	1
Malawi	-	2	-	-	2	5	3	3	3	4
Mali	7	-	2	2	-	7	-	4	13	6
Marocko	192	197	193	272	218	263	239	234	345	376
Mauretanien	1	2	-	3	2	-	2	2	3	6
Mauritius	9	5	7	3	12	5	7	4	3	13
Mocambique	3	9	7	10	9	9	9	3	6	26
Namibia	2	5	3	4	1	-	3	6	3	5
Niger	-	-	-	-	-	1	1	6	3	1
Nigeria	63	75	71	63	93	140	206	375	453	314
Rwanda	35	13	25	16	28	28	36	47	37	19
Sao Tome och Principe	-	-	-	-	-	-	-	-	1	-
Senegal	18	14	14	10	22	21	26	16	33	44
Seychellerna	-	4	3	5	2	-	2	1	6	2
Sierra Leone	9	42	40	92	69	87	65	29	53	43
Somalia	778	441	633	691	912	1 349	1 123	1 314	2 974	3 781
Sudan	34	51	43	83	30	54	146	101	96	94
Swaziland	-	-	-	1	-	-	1	-	1	1
Sydafrika	37	58	79	171	165	139	106	93	91	74
Tanzania	52	40	43	60	52	58	52	48	60	90
Tchad	2	2	-	1	-	10	1	1	2	3
Togo	13	16	6	4	8	11	7	6	16	14
Tunisien	96	74	78	81	90	140	126	163	182	196
Uganda	97	63	44	48	69	65	79	65	105	138
Zambia	2	12	10	17	15	10	13	18	30	22
Zimbabwe	19	22	21	32	23	14	12	16	17	16
Nordamerika	1 545	1 617	1 704	1 618	1 591	1 555	1 523	1 526	1 691	1 664
Antigua och Barbuda	1	-	-	-	1	1	-	1	-	-
Bahamas	-	-	1	1	-	2	-	3	-	2
Barbados	12	6	8	8	5	-	2	2	4	4
Belize	-	-	-	-	-	-	-	-	1	1
Costa Rica	9	9	15	14	7	14	11	26	26	19
Dominica	1	1	-	2	-	-	-	1	1	-
Dominikanska Rep.	5	5	16	30	30	34	32	31	56	37
El Salvador	31	31	37	30	37	49	37	37	98	39
Grenada	3	2	5	-	1	1	2	1	1	1
Guatemala	17	12	11	9	5	11	9	8	12	9
Haiti	2	4	3	2	7	1	-	4	4	2
Honduras	13	4	8	8	4	15	31	9	17	17
Jamaica	13	15	7	13	10	5	7	5	12	13
Kanada	208	191	235	190	236	208	197	180	227	234
Kuba	166	208	125	90	102	107	108	111	153	136
Mexiko	72	95	138	125	109	134	135	159	127	147
Nicaragua	25	26	12	21	19	26	14	23	29	30
Panama	2	4	8	7	5	6	9	6	15	10
S:t Lucia	1	1	5	-	-	2	-	-	-	-
S:t Vincent och Grenadinerna	-	-	1	1	-	-	-	-	1	2
Trinidad och Tobago	9	10	6	7	13	10	7	5	6	7
USA	955	993	1 063	1 060	1 000	929	922	914	901	954

2.4.10 (forts.)

Medborgarskapsland	Invandringsår									
	1998	1999	2000	2001	2002	2003	2004	2005	2006	2007
Sydamerika	1 186	1 094	1 271	1 365	1 355	1 416	1 488	1 645	2 236	1 872
Argentina	40	30	42	61	77	84	52	65	62	64
Bolivia	47	38	82	61	94	92	94	78	215	186
Brasilien	182	176	198	249	230	252	288	313	402	401
Chile	340	331	382	425	394	404	403	343	442	402
Colombia	190	226	237	250	188	176	259	444	506	327
Ecuador	28	42	43	67	109	105	84	94	202	145
Guyana	1	3	-	2	2	4	4	1	3	2
Paraguay	2	4	2	1	3	5	2	13	3	10
Peru	309	202	234	197	186	207	225	221	317	253
Surinam	-	-	-	-	-	1	2	-	-	-
Uruguay	23	14	27	26	34	44	47	30	32	33
Venezuela	24	28	24	26	38	42	28	43	52	49
Asien	11 505	11 499	13 631	14 204	15 929	15 124	13 546	14 771	27 939	29 658
Afghanistan	381	407	888	1 030	979	964	964	656	1 669	835
Armenien	51	107	92	86	103	80	88	117	300	140
Azerbajdzjan	14	27	15	33	33	81	133	213	892	155
Bahrain	1	4	9	4	-	2	2	-	-	3
Bangladesh	137	109	138	150	172	241	270	399	378	426
Bhutan	1	2	-	3	-	-	2	4	1	5
Brunei Darussalam	-	-	-	-	1	-	-	-	-	-
Filippinerna	305	280	290	280	385	361	383	386	461	486
Förenade Arabemiraten	1	-	10	10	9	17	3	5	5	3
Georgien	10	21	15	26	21	49	42	44	166	50
Hongkong	9	-	-	-	-	-	-	-	-	-
Indien	309	322	369	428	556	752	834	1 077	1 024	1 146
Indonesien	61	63	75	79	105	79	76	64	70	84
Irak	5 384	5 526	6 640	6 511	7 352	5 376	2 824	2 942	10 850	15 200
Iran	1 469	1 022	1 106	1 301	1 365	1 016	1 477	1 063	2 008	1 427
Israel	72	46	55	78	86	77	68	65	88	62
Japan	291	287	318	291	329	334	259	287	295	353
Jordanien	66	56	54	92	75	121	145	127	247	233
Kambodja	3	3	13	12	11	8	13	21	20	15
Kazakstan	16	38	42	84	70	72	76	52	183	48
Kina	704	781	911	1 018	1 179	1 390	1 519	1 701	1 985	2 386
Kirgistan	8	10	7	10	12	39	55	89	127	52
Korea, Nord-	7	9	11	8	5	10	3	7	3	3
Korea, Syd-	167	205	225	211	186	189	207	189	181	189
Kuwait	4	8	1	7	2	1	-	6	2	4
Laos	10	9	12	20	3	9	16	12	17	19
Libanon	277	248	234	259	256	334	303	344	858	367
Malaysia	35	48	47	60	50	51	52	63	61	72
Maldiverna	1	-	2	-	2	-	-	1	2	1
Mongoliet	7	6	11	10	6	13	31	29	78	70
Myanmar	2	2	53	3	7	7	35	317	388	368
Nepal	5	4	9	9	9	16	17	31	27	55
Oman	-	2	1	1	3	1	6	1	5	2
Pakistan	125	129	192	198	195	312	451	671	938	1 229
Qatar	-	-	-	5	6	2	-	-	8	1
Saudiarabien	8	4	21	9	38	11	18	14	25	9
Singapore	110	48	74	49	82	39	22	18	67	98
Sri Lanka	104	106	111	139	114	120	98	111	189	170
Syrien	386	421	333	398	474	513	462	535	899	457
Tadjikistan	3	8	6	14	12	9	11	6	25	21
Taiwan	29	32	26	27	30	40	37	38	63	52
Thailand	535	680	786	882	1 230	1 964	2 076	2 056	2 339	2 548
Turkmenistan	4	5	4	5	8	17	29	26	19	11
Uzbekistan	24	11	26	25	49	94	114	606	362	298
Vietnam	363	399	396	329	309	296	307	365	545	470
Yemen	6	4	3	10	10	17	18	13	69	35
Oceanien	353	309	392	381	369	344	339	316	367	363
Australien	276	230	309	300	285	267	266	235	306	290
Fiji	-	-	1	1	3	2	3	2	3	1
Kiribati	-	-	-	-	1	-	-	-	-	1
Mikronesien	-	-	-	-	-	-	-	-	1	-

2.4.10 (forts.)

Medborgarskapsland	Invandringsår									
	1998	1999	2000	2001	2002	2003	2004	2005	2006	2007
Nya Zeeland	73	79	80	78	78	70	70	76	55	70
Papua Nya Guinea	-	-	1	-	1	3	-	-	1	-
Salomonöarna	-	-	-	-	-	1	-	-	-	-
Samoa	2	-	1	1	-	1	-	2	-	1
Tonga	2	-	-	1	1	-	-	1	1	-
Sovjetunionen	5	-	-	-	-	-	-	-	-	-
Statslösa	233	218	257	284	288	848	834	691	1 502	913
Okänt	157	194	156	123	177	320	173	157	497	267

2.4.10 (forts.)

Medborgarskapsland	Utvandringsår									
	1998	1999	2000	2001	2002	2003	2004	2005	2006	2007
Utvandrare										
Samtliga	38 518	35 705	34 091	32 141	33 009	35 023	36 586	38 118	44 908	45 418
Sverige	24 381	22 123	21 515	19 439	18 813	19 889	20 565	22 266	24 875	24 990
Norden utom Sverige	6 325	5 648	5 708	5 955	6 088	6 709	7 094	7 628	6 977	7 077
Danmark	1 199	973	1 055	1 171	1 347	1 628	1 990	2 154	2 117	2 510
Finland	2 870	2 710	2 673	2 996	2 771	2 871	2 876	3 171	2 731	2 428
Island	477	441	403	279	341	317	301	381	308	369
Norge	1 779	1 524	1 577	1 509	1 629	1 893	1 927	1 922	1 821	1 770
EU27 utom Norden	2 698	3 081	2 826	2 821	3 512	3 578	3 798	3 518	5 006	5 669
Belgien	41	57	71	70	76	64	59	49	75	64
Bulgarien	28	15	20	19	14	50	39	9	29	68
Cypern	10	9	7	4	8	12	2	8	4	12
Estland	45	43	35	51	68	62	98	107	108	129
Frankrike	218	304	333	371	382	406	442	383	595	655
Grekland	254	249	172	136	189	216	175	164	269	300
Irland	64	81	79	73	95	80	63	86	111	139
Italien	136	164	140	143	221	182	224	196	266	284
Lettland	3	15	12	34	26	40	37	36	54	99
Litauen	20	19	16	45	15	43	52	35	87	124
Luxemburg	2	-	1	6	1	1	3	4	7	2
Malta	1	1	1	4	2	3	1	3	7	3
Nederländerna	179	189	173	238	264	244	198	201	316	295
Polen	180	164	126	140	146	172	213	241	362	636
Portugal	57	58	35	27	50	38	35	43	81	61
Rumänien	50	38	39	47	38	40	44	42	77	143
Slovakien	7	7	1	16	10	14	20	20	26	32
Slovenien	3	8	6	7	5	8	5	12	17	14
Spanien	169	207	191	154	212	209	224	209	351	350
Storbritannien och Nordirland	610	706	653	548	816	819	833	697	946	837
Tjeckien	19	15	17	25	38	35	58	56	42	64
Tjeckoslovakien	21	-	-	-	-	-	-	-	-	-
Tyskland	465	602	546	542	666	674	792	777	961	1 099
Ungern	70	65	79	64	91	97	89	80	98	149
Österrike	46	65	73	57	79	69	92	60	117	110
Europa utom EU27 och Norden	1 193	858	732	669	709	665	743	627	975	887
Albanien	-	1	1	-	2	2	4	6	13	8
Bosnien och Hercegovina	533	230	162	129	114	114	68	58	85	79
Jugoslavien	242	236	191	191	188	-	-	-	-	-
Kroatien	80	63	30	28	52	48	24	26	47	43
Liechtenstein	-	1	-	1	1	-	3	-	-	-
Makedonien	12	6	24	12	17	19	11	16	28	37
Moldavien	-	-	-	1	-	4	3	7	2	21
Ryssland	87	87	103	138	133	137	145	136	234	262
Schweiz	67	72	96	60	61	63	68	56	71	65
Serbien	-	-	-	-	-	-	-	-	-	10
Serbien och Montenegro	-	-	-	-	-	111	207	144	209	-
Turkiet	161	146	112	91	114	130	159	130	210	286
Ukraina	9	13	8	14	20	34	39	33	61	59
Vitryssland	2	3	5	4	7	3	12	15	15	17
Afrika	545	539	385	301	474	572	664	591	1 021	1 068
Algeriet	3	15	5	6	13	7	17	7	16	24
Angola	2	4	-	-	2	3	3	1	4	3
Botswana	-	4	1	1	2	1	1	1	2	2
Burkina Faso	-	-	-	-	-	-	-	-	2	2
Burundi	-	-	1	2	-	2	-	2	1	2
Djibouti	-	-	1	-	1	-	-	-	-	3
Egypten	33	22	14	10	20	34	44	41	60	34
Ekvatorialguinea	-	-	-	-	-	-	-	-	6	-
Elfenbenskusten	-	2	-	-	4	-	3	10	1	7
Eritrea	3	-	6	4	8	8	10	10	25	15
Etiopien	63	68	45	21	39	31	34	34	66	71
Gabon	4	-	-	-	-	-	-	-	-	-
Gambia	22	36	15	13	17	27	20	21	22	40
Ghana	8	13	18	4	8	16	37	18	43	84

2.4.10 (forts.)

Medborgarskapsland	Utvandringsår									
	1998	1999	2000	2001	2002	2003	2004	2005	2006	2007
Guinea	1	-	-	-	1	2	-	-	-	2
Guinea-Bissau	-	-	-	-	-	-	-	1	-	1
Kamerun	1	-	2	1	6	5	4	30	66	67
Kap Verde	-	1	2	1	2	1	1	1	2	1
Kenya	9	11	15	3	12	13	16	11	28	29
Kongo	-	1	-	1	-	3	-	2	9	-
Kongo, Demokratiska Rep.	1	8	6	4	8	2	9	3	7	-
Lesotho	-	-	-	-	-	-	-	-	1	-
Liberia	2	1	-	-	1	1	-	1	-	2
Libyen	21	28	10	9	7	6	3	11	10	25
Madagaskar	-	-	-	-	-	4	-	-	4	-
Malawi	-	-	-	-	1	-	-	-	-	-
Mali	1	1	-	1	-	1	-	-	-	1
Marocko	23	27	18	18	23	34	30	23	38	57
Mauretanien	4	-	-	-	-	-	-	-	-	-
Mauritius	4	1	-	2	-	2	7	4	5	1
Mocambique	1	2	3	2	1	-	2	3	3	4
Namibia	2	-	-	-	1	-	-	1	2	-
Nigeria	11	11	17	6	14	15	21	20	76	89
Rwanda	4	-	-	4	-	-	1	1	1	1
Senegal	3	1	1	-	1	1	-	1	5	1
Seychellerna	-	1	-	1	4	-	-	-	2	-
Sierra Leone	1	2	-	3	3	2	-	5	5	6
Somalia	248	189	140	128	161	219	255	207	283	288
Sudan	9	6	7	15	15	7	14	23	27	57
Swaziland	1	1	-	-	-	1	-	-	-	-
Sydafrika	10	14	14	13	42	60	53	53	109	65
Tanzania	8	12	13	1	15	22	19	16	28	25
Tchad	-	-	-	1	-	-	-	-	-	1
Togo	2	2	1	1	2	1	1	1	1	3
Tunisien	26	28	12	7	25	18	24	14	19	28
Uganda	10	9	8	7	10	12	15	4	24	12
Zambia	1	11	2	7	2	5	9	6	11	6
Zimbabwe	3	7	8	4	3	6	11	4	7	9
Nordamerika	1 011	1 097	926	982	1 069	930	1 007	814	1 616	1 092
Bahamas	-	1	-	-	-	-	-	1	1	-
Barbados	4	6	3	1	5	1	-	1	4	3
Costa Rica	2	7	9	3	7	2	6	3	11	1
Dominica	-	1	-	-	-	-	1	1	3	-
Dominikanska Rep.	3	2	-	4	2	5	5	6	6	10
El Salvador	20	15	6	9	9	4	7	4	6	5
Grenada	1	-	-	-	2	1	1	-	3	2
Guatemala	3	10	3	-	7	-	4	2	3	1
Haiti	-	1	-	-	1	-	-	-	1	-
Honduras	2	1	-	2	3	2	-	1	3	4
Jamaica	1	4	2	3	2	1	1	2	1	4
Kanada	122	165	146	139	162	126	144	125	206	154
Kuba	10	10	8	24	19	33	20	18	26	23
Mexiko	25	30	43	40	47	33	56	45	129	90
Nicaragua	3	15	1	5	10	2	1	6	4	10
Panama	2	4	2	2	2	1	3	1	2	4
S:t Lucia	-	-	-	-	2	-	-	1	-	-
Trinidad och Tobago	1	3	3	3	3	2	1	4	4	3
USA	812	822	700	747	786	717	757	593	1 203	778
Sydamerika	476	398	289	262	298	365	294	348	488	450
Argentina	27	28	30	21	26	28	17	23	43	36
Bolivia	13	12	15	11	17	19	20	10	21	18
Brasilien	65	59	88	62	72	115	81	93	147	127
Chile	312	219	103	108	123	126	117	134	142	148
Colombia	23	16	19	18	16	27	16	30	55	46
Ecuador	4	6	5	12	5	4	9	9	25	16
Guyana	-	2	-	-	-	-	1	-	-	-
Paraguay	1	1	1	1	2	-	-	5	2	-
Peru	17	26	11	13	19	19	14	19	24	27

2.4.10 (forts.)

Medborgarskapsland	Utvandringsår									
	1998	1999	2000	2001	2002	2003	2004	2005	2006	2007
Surinam	-	-	-	-	-	-	-	-	-	2
Uruguay	10	18	13	8	12	12	11	18	16	16
Venezuela	4	11	4	8	6	15	8	7	13	14
Asien	1 498	1 538	1 329	1 375	1 654	1 885	2 085	1 987	3 463	3 616
Afghanistan	22	13	6	21	11	26	30	31	31	26
Armenien	1	1	-	1	1	1	8	1	9	5
Azerbajdzjan	-	-	-	-	1	3	2	3	7	10
Bahrain	-	-	3	-	-	7	1	2	-	-
Bangladesh	10	23	15	28	28	29	38	49	103	121
Bhutan	-	-	-	-	1	-	1	-	1	1
Filippinerna	34	37	24	18	26	36	25	34	34	43
Förenade Arabemiraten	5	19	-	9	2	4	21	1	15	11
Georgien	2	-	2	4	3	3	5	8	12	14
Hongkong	10	-	-	-	-	-	-	-	-	-
Indien	40	62	96	87	160	193	239	371	625	669
Indonesien	9	17	28	21	35	33	19	23	54	45
Irak	148	140	124	125	125	190	266	207	216	191
Iran	385	306	176	174	217	213	231	198	294	331
Israel	36	51	21	29	35	19	34	38	96	49
Japan	239	247	232	289	230	293	241	195	309	306
Jordanien	15	7	8	14	8	14	29	13	26	28
Kambodja	-	1	-	1	-	-	1	1	-	2
Kazakstan	3	1	2	2	2	2	2	2	1	6
Kina	159	246	244	194	331	270	416	326	715	807
Kirgistan	-	-	-	-	1	-	-	4	3	3
Korea, Nord-	-	-	-	1	-	5	2	4	-	-
Korea, Syd-	35	24	31	53	75	56	71	74	133	99
Kuwait	10	2	6	1	1	-	4	7	1	1
Laos	7	2	6	6	2	1	4	2	1	1
Libanon	79	85	48	32	56	38	35	46	63	69
Malaysia	35	32	19	27	24	31	29	16	55	30
Maldiverna	-	-	-	-	-	-	-	-	-	1
Mongoliet	-	-	-	-	1	2	2	2	4	-
Myanmar	1	1	-	-	1	-	-	-	5	1
Nepal	3	-	2	-	-	-	2	-	8	9
Oman	-	2	-	1	-	-	-	-	4	2
Pakistan	20	15	28	29	43	46	70	79	178	282
Qatar	-	-	-	-	-	-	-	7	1	5
Saudiarabien	12	7	21	11	35	35	15	16	25	46
Singapore	32	32	71	84	35	130	20	18	33	36
Sri Lanka	21	32	13	20	24	38	36	23	54	35
Syrien	15	16	12	11	22	21	27	20	29	35
Tadjikistan	-	-	-	1	-	1	-	-	2	4
Taiwan	7	9	10	9	19	25	9	11	33	30
Thailand	68	80	69	57	80	96	121	129	224	205
Turkmenistan	-	3	-	1	-	-	-	-	1	-
Uzbekistan	-	-	1	1	-	1	3	4	4	11
Vietnam	32	24	11	12	19	20	26	21	50	45
Yemen	3	1	-	1	-	3	-	1	4	1
Oceanien	187	231	240	227	275	256	243	251	368	255
Australien	152	192	185	187	230	205	204	186	284	204
Fiji	1	-	1	-	1	-	-	2	1	2
Kiribati	-	-	-	-	-	-	-	1	-	-
Nya Zeeland	33	39	54	39	44	50	39	62	82	48
Palau	-	-	-	1	-	-	-	-	-	-
Papua Nya Guinea	-	-	-	-	-	-	-	-	-	1
Samoa	-	-	-	-	-	1	-	-	-	-
Tonga	1	-	-	-	-	-	-	-	1	-
Sovjetunionen	25	-	-	-	-	-	-	-	-	-
Statslösa	102	72	54	35	49	42	42	54	54	60
Okänt	77	120	87	75	68	132	51	34	65	254

2.4.10 (forts.)

Medborgarskapsland	År									
	1998	1999	2000	2001	2002	2003	2004	2005	2006	2007
Invandringsöverskott										
Samtliga	10 873	14 134	24 568	28 654	31 078	28 772	25 442	27 111	50 842	54 067
Sverige	-10 691	-6 857	-5 485	-2 761	-2 329	-4 082	-6 117	-8 334	-9 523	-9 041
Norden utom Sverige	-273	1 359	3 132	3 430	4 299	3 734	2 470	2 128	3 694	3 387
Danmark	-82	319	935	1 363	1 856	2 002	1 763	1 886	3 020	2 587
Finland	129	670	906	449	522	310	-66	-276	-92	133
Island	-179	-113	-21	94	91	125	75	23	95	42
Norge	-141	483	1 312	1 524	1 830	1 297	698	495	671	625
EU27 utom Norden	3 252	2 830	4 323	5 293	4 847	4 110	6 056	7 968	12 700	18 025
Europa utom EU27 och Norden	5 070	3 746	6 169	5 274	5 376	5 632	5 332	5 198	8 794	5 224
Afrika	1 907	1 581	1 943	2 399	2 589	3 381	3 520	4 533	6 999	7 462
Nordamerika	534	520	778	636	522	625	516	712	75	572
Sydamerika	710	696	982	1 103	1 057	1 051	1 194	1 297	1 748	1 422
Asien	10 007	9 961	12 302	12 829	14 275	13 239	11 461	12 784	24 476	26 042
Oceanien	166	78	152	154	94	88	96	65	-1	108
Sovjetunionen	-20	-	-	-	-	-	-	-	-	-
Statslösa	131	146	203	249	239	806	792	637	1 448	853
Okänt	80	74	69	48	109	188	122	123	432	13

2.4.11 Återutvandring efter invandringsår i absoluta och relativa tal 1968–2007*2.4.11 Re-migration by year of immigration 1968–2007. Absolute and relative distribution*

Invand- ringsår	Antal återutvandrare efter vistelsetid i Sverige (utvandringsår – invandringsår) ¹													
	0	1	2	3	4	5	6	7	8	9	10	15	20	25+ ³
Absoluta tal														
1968	1 295	4 320	6 519	8 815	11 108	13 090	14 118	14 844	15 472	15 761	16 035	17 504	18 272 ²	19 748
1969	2 142	8 148	13 685	18 781	22 888	25 211	26 589	27 701	28 199	28 666	29 216	32 133	33 509	35 941
1970	4 933	15 315	21 857	27 031	29 844	31 846	33 169	33 888	34 691	35 517	36 445	39 771	41 421	44 186
1971	3 250	8 613	12 239	14 189	15 662	16 839	17 500	18 094	18 597	19 267	19 832	21 696	22 495	24 184
1972	1 823	5 675	7 617	9 027	10 059	10 590	11 112	11 603	12 188	12 653	13 065	14 303	14 890	16 232
1973	1 698	4 842	6 794	8 144	8 819	9 497	10 043	10 673	11 217	11 671	12 057	13 268	13 860	15 088
1974	1 526	6 002	8 627	10 138	11 384	12 417	13 492	14 320	15 045	15 593	16 080	17 546	18 374	19 910
1975	3 356	8 420	11 273	13 331	14 756	16 176	17 362	18 330	19 087	19 667	20 144	21 787	22 871	24 381
1976	1 772	5 610	8 181	10 051	11 900	13 552	14 974	16 033	16 739	17 440	18 125	19 796	20 989	22 694
1977	1 817	5 265	7 757	9 972	11 674	13 144	14 240	15 121	15 813	16 544	17 050	18 528	19 873	21 463
1978	1 292	4 339	6 841	8 643	9 993	11 183	12 031	12 720	13 458	13 911	14 301	15 567	16 661	17 870
1979	1 494	5 246	7 956	9 824	11 203	12 226	13 105	13 912	14 420	14 820	15 148	16 417	17 600	18 650
1980	1 985	6 129	8 832	10 686	11 910	12 929	13 978	14 587	15 090	15 482	15 819	17 157	18 329	19 430
1981	1 410	4 618	6 696	7 951	8 918	9 875	10 444	10 852	11 197	11 503	11 722	13 098	13 999	14 694
1982	1 112	3 500	5 087	6 252	7 246	7 841	8 272	8 570	8 862	9 126	9 350	10 710	11 552	12 206
1983	904	3 064	4 636	5 964	6 708	7 285	7 759	8 105	8 370	8 644	8 962	10 392	11 133	.
1984	948	3 378	5 246	6 335	7 159	7 748	8 235	8 613	8 986	9 396	9 881	11 647	12 584	.
1985	1 058	3 583	5 248	6 452	7 130	7 739	8 229	8 664	9 113	9 662	10 187	12 020	12 996	.
1986	1 058	3 583	5 308	6 442	7 292	7 976	8 516	9 087	9 840	10 594	11 100	13 104	14 369	.
1987	1 091	3 615	5 357	6 575	7 477	8 177	9 088	9 937	10 703	11 319	11 962	14 001	15 669	.
1988	1 370	4 585	6 828	8 317	9 419	10 566	11 905	12 930	13 722	14 508	15 144	17 494	.	.
1989	2 316	7 659	10 890	13 171	15 056	16 825	18 350	19 600	20 734	21 683	22 490	25 195	.	.
1990	2 518	7 044	10 136	12 544	14 542	16 154	17 389	18 533	19 356	20 143	20 723	22 927	.	.
1991	1 193	3 939	6 207	7 910	9 228	10 253	11 231	12 075	12 751	13 344	13 847	16 236	.	.
1992	913	3 413	5 282	6 766	7 879	8 881	9 694	10 454	11 026	11 479	11 944	14 251	.	.
1993	852	3 137	5 102	6 545	7 931	8 962	9 812	10 466	10 961	11 511	12 095	.	.	.
1994	939	3 730	6 095	8 064	9 450	10 551	11 447	12 177	12 808	13 464	14 110	.	.	.
1995	1 089	4 267	6 729	8 304	9 433	10 292	10 979	11 594	12 081	12 616	13 021	.	.	.
1996	1 113	4 123	6 333	7 987	9 103	10 059	10 792	11 423	12 076	12 554	13 140	.	.	.
1997	1 039	3 669	5 801	7 406	8 448	9 285	10 075	10 802	11 401	12 119	12 708	.	.	.
1998	1 123	3 983	6 395	8 055	9 313	10 340	11 272	11 983	12 838	13 638
1999	1 132	4 128	6 491	8 210	9 532	10 685	11 652	12 751	13 659
2000	1 328	4 852	7 756	9 856	11 757	13 078	14 522	15 738
2001	1 401	5 224	8 345	10 539	12 311	14 358	15 970
2002	1 446	5 428	8 826	11 344	13 721	15 659
2003	1 529	5 521	8 809	11 784	14 124
2004	1 441	5 462	9 340	11 938
2005	1 643	5 541	9 011
2006	1 695	6 307
2007	1 793

2.4.11 (forts.)

Invand- ringsår	Antal återutvandrare efter vistelsetid i Sverige (utvandringsår – invandringsår) ¹													
	0	1	2	3	4	5	6	7	8	9	10	15	20	25+ ³
Per 1 000 av resp. invandringskohort														
1968	36	120	181	245	309	364	392	413	430	438	446	487	508 ²	549
1969	33	126	212	291	355	391	412	429	437	444	453	498	520	557
1970	64	198	283	350	386	412	429	438	449	459	471	514	536	571
1971	76	202	287	333	368	395	411	425	436	452	465	509	528	568
1972	61	190	255	302	336	354	372	388	408	423	437	478	498	543
1973	58	164	231	277	300	323	341	363	381	396	410	451	471	512
1974	41	160	230	271	304	332	360	383	402	417	430	469	491	532
1975	76	191	255	302	334	367	393	415	432	446	456	494	518	552
1976	39	123	180	221	262	298	329	352	368	383	398	435	461	499
1977	41	120	176	227	265	299	324	344	359	376	387	421	452	488
1978	36	120	189	239	276	309	332	352	372	384	395	430	460	494
1979	40	142	215	265	303	330	354	376	389	400	409	443	475	504
1980	50	155	224	271	302	328	355	370	383	393	401	435	465	493
1981	44	143	207	246	276	306	324	336	347	356	363	406	434	455
1982	37	115	167	206	239	258	272	282	292	300	308	353	380	402
1983	33	111	169	217	244	265	282	295	304	314	326	378	405	.
1984	30	107	167	201	227	246	262	274	285	298	314	370	400	.
1985	32	108	158	195	215	234	248	262	275	292	308	363	392	.
1986	27	91	134	163	185	202	216	230	249	268	281	332	364	.
1987	26	85	126	154	175	192	213	233	251	265	280	328	367	.
1988	27	90	134	163	184	207	233	253	269	284	296	342	.	.
1989	35	116	165	200	229	255	279	298	315	329	341	383	.	.
1990	42	117	169	209	242	269	290	309	322	335	345	382	.	.
1991	24	79	125	159	186	206	226	243	256	268	278	326	.	.
1992	20	75	116	149	174	196	214	231	243	253	263	314	.	.
1993	14	51	82	106	128	145	159	169	177	186	195	.	.	.
1994	11	45	73	96	113	126	137	146	153	161	169	.	.	.
1995	24	93	147	181	206	224	239	253	263	275	284	.	.	.
1996	28	103	159	200	228	252	271	286	303	315	329	.	.	.
1997	23	82	129	165	189	207	225	241	254	270	284	.	.	.
1998	23	81	129	163	189	209	228	243	260	276
1999	23	83	130	165	191	214	234	256	274
2000	23	83	132	168	200	223	248	268
2001	23	86	137	173	203	236	263
2002	23	85	138	177	214	244
2003	24	87	138	185	221
2004	23	88	151	192
2005	25	85	138
2006	18	66
2007	18

1) Tabellen redovisar ackumulerat antal återutvandrare efter vistelsetid i Sverige, samt ackumulerat antal per 1 000 av respektive års invandrare.

2) Exempel på not 1: Av de som invandrade 1968 hade 18 272 utvandrat igen efter 20 år. Detta motsvarar 50,8 procent av de som invandrade 1968.

3) Med 25+ avses alla år 25 år eller senare efter invandringsåret.

2.4.12 Återinvandring efter utvandringsår i absoluta och relativa tal 1968–2007*2.4.12 Re-migration by year of emigration 1968–2007. Absolute and relative distribution*

Utvand- rings- år	Antal återinvandrare efter vistelsetid utomlands (invandringsår – utvandringsår) ¹													
	0	1	2	3	4	5	6	7	8	9	10	15	20	25 ³
Absoluta tal														
1968	1 324	3 873	5 479	6 300	6 789	7 094	7 381	7 644	7 871	8 019	8 143	8 516	8 764 ²	9 185
1969	1 153	3 359	4 404	5 117	5 531	5 923	6 344	6 653	6 860	7 008	7 128	7 464	7 656	8 165
1970	1 428	4 181	5 563	6 423	7 081	7 683	8 158	8 495	8 697	8 882	9 031	9 450	9 816	10 410
1971	1 854	5 018	6 819	8 051	9 157	10 002	10 564	10 956	11 213	11 466	11 637	12 172	12 629	13 225
1972	1 914	5 109	7 133	8 816	10 045	10 889	11 319	11 715	12 032	12 239	12 379	13 010	13 495	14 122
1973	1 964	5 799	8 306	10 139	11 213	11 893	12 381	12 749	13 032	13 221	13 397	14 073	14 536	15 125
1974	2 016	5 145	7 215	8 416	9 044	9 539	9 992	10 216	10 378	10 540	10 677	11 276	11 638	12 158
1975	1 544	4 251	5 808	6 651	7 393	7 896	8 187	8 353	8 518	8 663	8 808	9 379	9 688	10 162
1976	1 559	3 968	5 226	6 133	6 715	7 105	7 346	7 482	7 671	7 810	7 940	8 513	8 772	9 278
1977	1 234	3 169	4 445	5 377	5 836	6 167	6 424	6 633	6 846	7 003	7 118	7 688	7 931	8 469
1978	1 279	3 445	4 907	5 622	6 093	6 442	6 725	6 944	7 150	7 327	7 536	8 102	8 422	8 925
1979	1 217	3 570	4 789	5 556	6 109	6 559	6 939	7 162	7 406	7 619	7 793	8 350	8 622	9 168
1980	1 412	3 908	5 452	6 525	7 335	7 860	8 264	8 648	8 952	9 278	9 497	10 151	10 561	11 132
1981	1 401	3 788	5 264	6 314	7 024	7 578	8 012	8 372	8 679	8 940	9 117	9 774	10 163	10 664
1982	1 258	3 494	5 049	6 037	6 853	7 335	7 822	8 190	8 474	8 638	8 793	9 363	9 820	10 283
1983	1 106	3 279	4 640	5 533	6 172	6 672	7 124	7 423	7 635	7 829	8 006	8 560	8 949	-
1984	1 073	3 002	4 216	5 086	5 749	6 196	6 574	6 864	7 066	7 250	7 430	7 981	8 421	-
1985	948	2 920	4 152	5 078	5 765	6 186	6 500	6 744	6 967	7 157	7 320	7 831	8 234	-
1986	1 261	3 433	4 859	5 870	6 570	6 964	7 324	7 564	7 818	7 999	8 167	8 796	9 431	-
1987	1 122	3 626	5 143	6 155	6 735	7 165	7 455	7 721	7 923	8 105	8 238	8 854	9 799	-
1988	1 240	3 681	5 023	5 825	6 365	6 764	7 130	7 431	7 671	7 836	7 980	8 640	-	-
1989	973	2 909	3 905	4 646	5 144	5 613	5 947	6 195	6 416	6 590	6 737	7 435	-	-
1990	1 107	2 977	4 119	4 895	5 513	6 009	6 386	6 640	6 847	7 058	7 273	8 053	-	-
1991	982	2 966	4 461	5 527	6 192	6 646	7 004	7 254	7 514	7 739	7 968	9 046	-	-
1992	1 024	3 396	5 352	6 634	7 425	8 013	8 434	8 742	9 103	9 421	9 635	11 144	-	-
1993	1 218	4 233	6 512	7 959	8 904	9 511	10 029	10 526	10 868	11 225	11 505	-	-	-
1994	1 509	4 860	7 241	8 794	9 850	10 639	11 270	11 792	12 257	12 650	12 943	-	-	-
1995	1 467	4 899	7 533	9 493	10 665	11 586	12 334	12 859	13 344	13 649	13 927	-	-	-
1996	1 654	5 306	8 187	10 159	11 340	12 273	13 066	13 634	14 064	14 417	15 003	-	-	-
1997	1 855	6 464	10 026	12 409	14 059	15 206	16 045	16 642	17 070	17 788	18 377	-	-	-
1998	2 194	7 460	11 220	13 709	15 258	16 337	17 053	17 654	18 509	19 309	-	-	-	-
1999	2 098	6 745	10 014	12 087	13 439	14 267	14 900	15 999	16 907	-	-	-	-	-
2000	1 847	6 335	9 674	11 803	13 054	13 844	15 288	16 504	-	-	-	-	-	-
2001	1 843	5 928	8 717	10 440	11 486	13 533	15 145	-	-	-	-	-	-	-
2002	1 842	5 432	7 856	9 360	11 737	13 675	-	-	-	-	-	-	-	-
2003	1 831	5 371	7 730	10 705	13 045	-	-	-	-	-	-	-	-	-
2004	1 801	5 318	9 196	11 794	-	-	-	-	-	-	-	-	-	-
2005	1 852	5 750	9 220	-	-	-	-	-	-	-	-	-	-	-
2006	1 695	6 307	-	-	-	-	-	-	-	-	-	-	-	-
2007	1 793	-	-	-	-	-	-	-	-	-	-	-	-	-

2.4.12 (forts.)

Utvand- rings- år	Antal återinvandrare efter vistelsetid utomlands (invandringsår – utvandringsår) ¹													
	0	1	2	3	4	5	6	7	8	9	10	15	20	25+ ³
Per 1 000 av respektive utvandringskohort														
1968	57	167	237	272	293	306	319	330	340	346	352	368	378 ²	397
1969	57	165	216	251	272	291	312	327	337	344	350	367	376	401
1970	50	146	194	224	247	268	285	296	304	310	315	330	343	363
1971	47	127	172	204	231	253	267	277	283	290	294	308	319	334
1972	46	123	172	212	242	262	272	282	289	294	298	313	325	340
1973	49	144	206	251	278	295	307	316	323	328	332	349	360	375
1974	71	181	254	297	319	336	352	360	366	372	377	398	410	429
1975	57	156	213	244	271	290	300	307	313	318	323	344	356	373
1976	61	155	205	240	263	278	288	293	301	306	311	334	344	364
1977	59	150	211	255	277	293	305	315	325	332	338	365	376	402
1978	58	155	221	254	275	291	303	313	323	331	340	365	380	403
1979	52	152	204	237	260	280	296	305	316	325	332	356	367	391
1980	47	131	183	219	246	263	277	290	300	311	318	340	354	373
1981	48	129	179	214	239	257	272	284	295	304	310	332	345	362
1982	44	123	178	213	241	258	276	289	299	304	310	330	346	362
1983	44	130	184	219	244	264	282	294	302	310	317	339	354	-
1984	47	132	185	223	252	271	288	301	310	318	326	350	369	-
1985	43	133	188	230	262	281	295	306	316	325	332	355	374	-
1986	51	140	198	240	268	284	299	309	319	327	333	359	385	-
1987	54	175	249	298	326	347	361	373	383	392	398	428	474	-
1988	58	172	234	271	297	315	332	346	357	365	372	403	-	-
1989	45	135	182	216	239	261	277	288	299	307	314	346	-	-
1990	44	118	163	194	219	238	253	264	272	280	289	320	-	-
1991	40	120	180	223	250	269	283	293	304	313	322	366	-	-
1992	40	132	208	258	289	311	328	340	354	366	375	433	-	-
1993	41	142	218	266	298	318	336	352	364	376	385	-	-	-
1994	46	149	222	269	302	326	345	361	375	387	396	-	-	-
1995	43	144	222	279	314	341	363	378	393	402	410	-	-	-
1996	49	157	242	300	335	362	386	402	415	425	443	-	-	-
1997	48	168	260	322	365	395	416	432	443	462	477	-	-	-
1998	57	194	291	356	396	424	443	458	481	501	-	-	-	-
1999	59	189	280	339	376	400	417	448	474	-	-	-	-	-
2000	54	186	284	346	383	406	448	484	-	-	-	-	-	-
2001	57	184	271	325	357	421	471	-	-	-	-	-	-	-
2002	56	165	238	284	356	414	-	-	-	-	-	-	-	-
2003	52	153	221	306	372	-	-	-	-	-	-	-	-	-
2004	49	145	251	322	-	-	-	-	-	-	-	-	-	-
2005	49	151	242	-	-	-	-	-	-	-	-	-	-	-
2006	38	140	-	-	-	-	-	-	-	-	-	-	-	-
2007	39	-	-	-	-	-	-	-	-	-	-	-	-	-

1) Tabellen redovisar ackumulerat antal återinvandrade efter vistelsetid i utomlands samt ackumulerat antal per 1 000 av respektive års utvandrare.

2) Exempel på not 1: Av de som utvandrade 1968 hade 8 764 invandrat igen efter 20 år. Detta motsvarar 37,8 procent av de som utvandrade 1968.

3) Med 25+ avses alla år 25 år eller senare efter utvandringsåret.

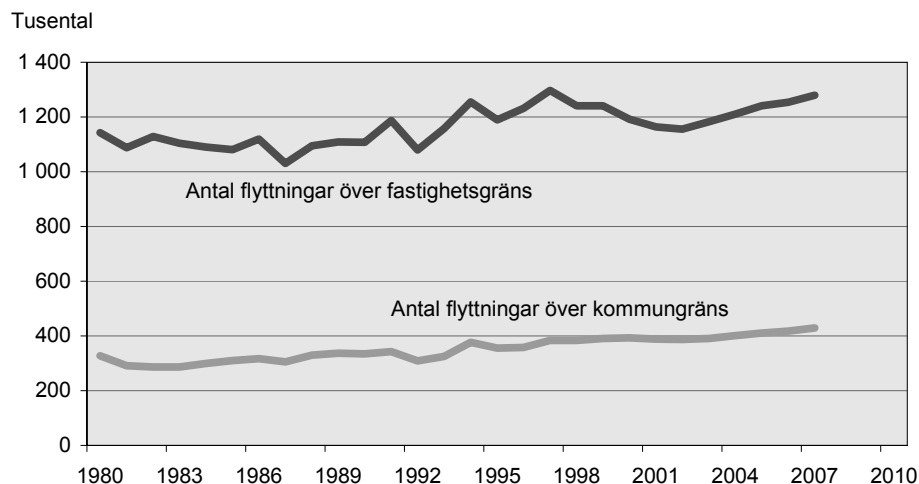
Inrikes flyttningar

Flyttströmmarna förändras långsamt. I genomsnitt förväntas en man flytta elva gånger i sitt liv medan kvinnor hinner med ytterligare en flytt och således flyttar tolv gånger i genomsnitt. Oftast flyttar vi i 20-års åldern. Mellan 19 och 30 års ålder flyttar vi i genomsnitt fem gånger. Dessa flyttningar är ofta kopplade till studier eller byte av arbete. Efter 30 års ålder är flyttningarna oftast korta. Det innebär att där man bor vid 30 års ålder, eller i närheten därav, kommer man med stor sannolikhet också att fortsätta att vara bosatt.

Under 2007 genomfördes 1 328 297 flyttningar inom Sverige, vilket är en ökning med 20 713 flyttningar jämfört med föregående år. Varje dag registrerades således i genomsnitt 3 640 inrikes flyttningar hos Skatteverket. Under 2007 genomfördes 429 235 flyttningar över kommungräns.

7. Antal flyttningar över fastighetsgräns samt antal flyttningar över kommungräns 1980–2007

7. Total migration and migration over municipalities 1980–2007



2.5.1 Inrikes flyttningar¹ 1961–2007**2.5.1 Internal migration 1961-2007**

År	Samtliga flyttningar	Inom församlingen		Över försam- lingsgräns men ej kommun- gräns	Över kom- mungräns men ej läns- gräns	Över läns- gräns
		Inom fastighet	Mellan fastighet			
1961	192 373
1962	191 880
1963	188 699
1964	201 690
1965	206 119
1966	200 041
1967 ²	175 177
1968	291 327	162 236	195 294
1969	307 306	169 478	217 594
1970	307 486	176 214	220 958
1971	301 370	171 261	190 018
1972	314 740	179 408	185 876
1973	333 152	196 969	192 660
1974 ³	605 000	327 955	195 217	199 066
1975 ³	578 000	311 440	185 412	196 185
1976 ³	592 000	294 387	171 649	183 419
1977 ³	498 000	276 258	159 362	164 335
1978	480 032	276 196	153 268	153 541
1979	489 876	284 040	154 733	161 781
1980	518 811	297 260	160 050	166 761
1981	506 439	290 037	146 341	145 073
1982	537 791	304 146	147 609	139 179
1983	519 852	298 923	147 051	138 537
1984	498 069	292 202	148 838	150 572
1985	481 324	289 232	149 793	160 471
1986	506 110	295 985	151 599	165 226
1987	445 479	280 118	143 853	160 740
1988	465 567	299 374	156 943	173 022
1989	465 172	306 556	159 113	178 141
1990	466 698	306 304	158 963	176 135
1991	499 185	344 726	172 243	170 741
1992	453 137	317 953	154 697	154 180
1993	492 188	340 834	163 068	162 051
1994	523 790	353 915	176 131	201 054
1995	496 374	336 809	166 685	189 043
1996	519 609	354 106	171 405	186 147
1997	541 059	371 473	190 232	194 076
1998 ²	1 301 508	60 102	504 603	353 006	197 901	185 896
1999	1 299 037	58 127	495 628	354 595	203 826	186 861
2000	1 247 383	55 301	462 461	336 780	200 330	192 511
2001	1 217 319	53 301	446 840	329 186	200 051	187 941
2002	1 206 198	51 080	441 968	326 557	202 777	183 816
2003	1 233 603	51 799	450 911	340 319	207 117	183 457
2004	1 264 216	53 733	457 625	351 580	215 947	185 331
2005	1 295 465	54 315	468 445	362 837	220 238	189 630
2006	1 307 584	53 781	474 404	361 487	223 389	194 523
2007	1 328 297	49 789	476 820	372 453	232 162	197 073

1) Statistiken avser antalet flyttningar och ej antalet personer.

2) Åren 1967 och 1998 skedde förändringar i registrering av flyttningar, vilket påverkar jämförbarheten över tid. För mer information, se avsnittet Fakta om statistiken.

3) Siffrorna för 1974–1977 bygger på driftsstatistik från RTB-systemet.

2.5.2 Antalet inrikes flyttningar¹ över församlingsgräns åren 1900–2007

2.5.2 Number of internal migration between parishes 1900–2007

År	Antal	År	Antal	År	Antal
1900	378 803	1940	538 884	1980	624 071
1901	371 821	1941	518 584	1981	581 451
1902	364 020	1942	502 732	1982	590 934
1903	378 839	1943	522 184	1983	584 511
1904	383 600	1944	537 184	1984	591 612
1905	386 052	1945	584 884	1985	599 496
1906	407 289	1946	656 513	1986	612 810
1907	408 850	1947	637 054	1987	584 711
1908	417 204	1948	576 252	1988	629 339
1909	411 185	1949	550 057	1989	643 810
1910	459 462	1950	549 783	1990	641 402
1911	425 156	1951	553 644	1991	687 710
1912	431 725	1952	525 182	1992	626 830
1913	451 859	1953	511 737	1993	665 953
1914	441 926	1954	530 918	1994	731 100
1915	435 386	1955	536 165	1995	692 537
1916	489 089	1956	517 918	1996	711 658
1917	491 481	1957	527 024	1997	755 781
1918	485 427	1958	513 693	1998	736 803
1919	466 245	1959	532 748	1999	745 282
1920	486 660	1960	558 165	2000	729 621
1921	423 535	1961	559 230	2001	717 178
1922	403 130	1962	560 355	2002	713 150
1923	467 709	1963	552 188	2003	730 893
1924	479 584	1964	578 436	2004	752 858
1925	469 327	1965	..	2005	772 705
1926	458 797	1966	..	2006	779 399
1927	477 821	1967	..	2007	801 688
1928	470 647	1968	648 857		
1929	482 705	1969	694 378		
1930	526 166	1970	704 658		
1931	477 388	1971	662 649		
1932	481 479	1972	680 024		
1933	463 270	1973	722 781		
1934	471 704	1974	722 238		
1935	514 471	1975	693 037		
1936	540 152	1976	649 455		
1937	559 345	1977	599 955		
1938	567 150	1978	583 005		
1939	581 647	1979	600 554		

1) Antalet flyttningar, ej personer.

2.5.3 Flyttningar inrikes och utrikes regionvis efter kön och ålder 2007 enligt indelning den 1 januari 2007

2.5.3 Migration by sex and age by county etc 2007, according to the administrative subdivisions of Jan. 1, 2007

Storstadsområde Riksområde Län	Samtliga inflyttade män och kvinnor	Inflyttade									
		Män					Kvinnor				
		Samtliga	0–6	7–17	18–64	65–	Samtliga	0–6	7–17	18–64	65–
Hela riket	99 485	53 628	5 053	6 911	40 684	980	45 857	5 089	5 832	34 043	893
Storstadsområden											
Stor-Stockholm	67 598	34 520	2 346	2 748	28 658	768	33 078	2 380	2 629	27 134	935
Stor-Göteborg	29 910	15 245	947	1 102	12 871	325	14 665	952	1 039	12 274	400
Stor-Malmö	28 233	14 598	1 073	982	12 253	290	13 635	1 041	897	11 366	331
Riksområden											
Stockholm	67 598	34 520	2 346	2 748	28 658	768	33 078	2 380	2 629	27 134	935
Östra Mellansverige	47 131	23 709	2 028	2 152	18 647	882	23 422	1 932	2 083	18 480	927
Småland med öarna	25 087	12 721	1 092	1 183	9 999	447	12 366	1 018	1 087	9 787	474
Sydsverige	40 384	21 070	1 710	1 696	17 144	520	19 314	1 620	1 591	15 576	527
Västsverige	41 619	21 061	1 523	1 707	17 252	579	20 558	1 584	1 652	16 690	632
Norra Mellansverige	22 394	11 183	1 043	1 119	8 535	486	11 211	952	1 053	8 686	520
Mellersta Norrland	10 373	5 133	455	503	3 974	201	5 240	446	417	4 181	196
Övre Norrland	12 463	6 402	497	593	5 168	144	6 061	538	442	4 895	186
Län											
Stockholms län	67 598	34 520	2 346	2 748	28 658	768	33 078	2 380	2 629	27 134	935
Uppsala län	14 986	7 340	600	547	5 949	244	7 646	536	478	6 354	278
Södermanlands län	10 830	5 482	543	570	4 089	280	5 348	527	572	3 967	282
Östergötlands län	14 455	7 445	528	592	6 115	210	7 010	527	538	5 694	251
Jönköpings län	11 066	5 567	485	522	4 399	161	5 499	476	495	4 330	198
Kronobergs län	7 873	4 103	338	394	3 258	113	3 770	308	341	3 006	115
Kalmar län	7 756	3 884	322	351	3 006	205	3 872	270	331	3 085	186
Gotlands län	1 957	942	63	52	775	52	1 015	71	57	832	55
Blekinge län	5 447	3 034	224	212	2 506	92	2 413	181	209	1 923	100
Skåne län	37 808	19 523	1 583	1 595	15 861	484	18 285	1 518	1 491	14 777	499
Hallands län	10 603	5 210	469	396	4 075	270	5 393	504	401	4 218	270
Västra Götalands län	38 521	19 579	1 386	1 544	16 135	514	18 942	1 367	1 531	15 467	577
Värmlands län	7 823	3 897	314	328	3 084	171	3 926	323	314	3 115	174
Örebro län	8 938	4 379	365	445	3 395	174	4 559	332	419	3 654	154
Västmanlands län	8 255	4 195	374	402	3 275	144	4 060	347	458	3 092	163
Dalarnas län	8 399	4 227	410	455	3 167	195	4 172	351	404	3 190	227
Gävleborgs län	8 117	4 053	393	436	3 060	164	4 064	331	409	3 156	168
Västernorrlands län	6 960	3 488	291	365	2 681	151	3 472	298	307	2 723	144
Jämtlands län	4 321	2 091	191	182	1 636	82	2 230	176	161	1 809	84
Västerbottens län	8 257	4 140	280	382	3 387	91	4 117	317	254	3 436	110
Norrbottens län	6 588	3 441	283	274	2 798	86	3 147	283	254	2 491	119

Samtliga utflyttade män och kvinnor	Utflyttade										Nettoinflyttade				
	Samtliga	Män					Samtliga	Kvinnor					Samtliga nettoin- flyttade män och kvinnor	Män	Kvinnor
		0-6	7-17	18-64	65-	0-6		7-17	18-64	65-					
45 418	24 423	2 167	1 836	19 589	831	20 995	2 130	1 837	16 124	904	54 067	29 205	24 862		
47 837	24 036	2 239	1 577	19 059	1 161	23 801	2 278	1 572	18 668	1 283	19 761	10 484	9 277		
25 921	13 070	1 022	808	10 777	463	12 851	1 020	862	10 490	479	3 989	2 175	1 814		
20 678	10 372	862	588	8 557	365	10 306	771	624	8 464	447	7 555	4 226	3 329		
47 837	24 036	2 239	1 577	19 059	1 161	23 801	2 278	1 572	18 668	1 283	19 761	10 484	9 277		
38 496	19 012	1 305	1 196	15 876	635	19 484	1 238	1 285	16 185	776	8 635	4 697	3 938		
21 603	10 796	654	647	9 135	360	10 807	580	705	9 127	395	3 484	1 925	1 559		
27 276	13 824	1 050	826	11 445	503	13 452	981	883	11 034	554	13 108	7 246	5 862		
33 640	16 834	1 167	982	14 147	538	16 806	1 126	1 070	14 056	554	7 979	4 227	3 752		
20 464	10 203	685	678	8 488	352	10 261	589	694	8 523	455	1 930	980	950		
10 177	5 042	298	324	4 254	166	5 135	293	341	4 290	211	196	91	105		
13 489	6 847	410	396	5 878	163	6 642	426	409	5 627	180	-1 026	-445	-581		
47 837	24 036	2 239	1 577	19 059	1 161	23 801	2 278	1 572	18 668	1 283	19 761	10 484	9 277		
12 739	6 115	461	351	5 134	169	6 624	388	384	5 645	207	2 247	1 225	1 022		
8 718	4 306	316	347	3 432	211	4 412	313	379	3 465	255	2 112	1 176	936		
11 888	6 028	344	302	5 235	147	5 860	359	340	4 957	204	2 567	1 417	1 150		
9 241	4 584	275	268	3 884	157	4 657	275	307	3 887	188	1 825	983	842		
6 812	3 494	246	221	2 913	114	3 318	191	223	2 807	97	1 061	609	452		
7 070	3 504	199	234	2 926	145	3 566	175	236	3 000	155	686	380	306		
2 045	989	50	60	851	28	1 056	46	76	899	35	-88	-47	-41		
4 857	2 650	171	156	2 233	90	2 207	133	149	1 814	111	590	384	206		
25 290	12 661	976	781	10 435	469	12 629	927	843	10 344	515	12 518	6 862	5 656		
8 501	4 179	287	273	3 454	165	4 322	239	318	3 599	166	2 102	1 031	1 071		
32 644	16 383	1 212	942	13 651	578	16 261	1 174	1 032	13 452	603	5 877	3 196	2 681		
6 981	3 489	241	239	2 873	136	3 492	197	237	2 899	159	842	408	434		
7 963	3 889	292	296	3 170	131	4 074	247	279	3 384	164	975	490	485		
7 521	3 806	274	304	3 081	147	3 715	268	285	3 015	147	734	389	345		
7 968	4 007	270	272	3 335	130	3 961	210	298	3 276	177	431	220	211		
7 460	3 701	248	267	3 056	130	3 759	235	233	3 123	168	657	352	305		
6 945	3 493	208	237	2 925	123	3 452	205	249	2 863	135	15	-5	20		
4 140	1 995	117	131	1 672	75	2 145	116	143	1 778	108	181	96	85		
8 406	4 120	228	213	3 589	90	4 286	235	225	3 736	90	-149	20	-169		
7 465	3 906	248	246	3 306	106	3 559	253	250	2 923	133	-877	-465	-412		

2.5.4 Inrikes omflyttning mellan länen samt invandrare och utvandrare länsvis 2007*2.5.4 Internal migration between counties and immigrants and emigrants by county 2007*

Inflyttad till	Utflyttad från									
	Riket	Stockholms län	Uppsala län	Södermanlands län	Östergötlands län	Jönköpings län	Kronobergs län	Kalmar län	Gotlands län	Blekinge län
Riket	-	47 837	12 739	8 718	11 888	9 241	6 812	7 070	2 045	4 857
Stockholms län	67 598	-	4 687	3 007	2 612	1 209	675	1 123	767	518
Uppsala län	14 986	4 517	-	465	427	225	125	209	116	62
Södermanlands län	10 830	3 719	365	-	691	149	101	126	73	56
Östergötlands län	14 455	2 032	392	988	-	920	282	833	108	195
Jönköpings län	11 066	901	198	224	935	-	577	522	34	175
Kronobergs län	7 873	503	60	83	189	608	-	551	33	406
Kalmar län	7 756	1 054	151	158	670	454	558	-	84	427
Gotlands län	1 957	787	76	55	77	39	27	78	-	22
Blekinge län	5 447	357	59	32	125	166	386	402	30	-
Skåne län	37 808	3 733	636	337	1 040	1 097	1 704	1 007	173	1 565
Hallands län	10 603	641	116	83	197	538	388	147	37	110
Västra Götalands län	38 521	3 558	787	633	1 387	1 964	929	769	199	500
Värmlands län	7 823	821	235	142	236	134	75	80	27	29
Örebro län	8 938	1 227	313	421	510	214	90	125	49	51
Västmanlands län	8 255	1 416	785	584	289	133	64	92	32	40
Dalarnas län	8 399	1 673	488	212	234	117	69	94	35	50
Gävleborgs län	8 117	1 537	1 001	144	217	111	40	75	33	42
Västernorrlands län	6 960	1 113	290	119	162	105	39	66	25	22
Jämtlands län	4 321	740	194	90	107	59	35	49	15	43
Västerbottens län	8 257	1 051	259	111	169	103	62	85	17	56
Norrbottnens län	6 588	873	220	109	148	84	51	65	25	24
Utlandet	45 418	15 584	1 427	721	1 466	812	535	572	133	464

Utflyttad från												
Skåne län	Hallands län	Västra Götalands län	Värmlands län	Örebro län	Västmanlands län	Dalarnas län	Gävleborgs län	Väster-norrlands län	Jämtlands län	Västerbottens län	Norr-bottens län	Utlandet
25 290	8 501	32 644	6 981	7 963	7 521	7 968	7 460	6 945	4 140	8 406	7 465	99 485
4 109	726	4 512	991	1 605	1 799	1 904	1 782	1 481	747	1 698	1 336	30 310
537	122	860	236	319	745	644	1 134	430	241	436	394	2 742
337	107	525	170	387	605	246	176	160	122	195	191	2 329
886	222	1 280	307	663	364	405	254	248	162	306	288	3 320
996	460	1 951	199	285	121	165	109	121	68	150	146	2 729
1 271	294	649	52	77	46	61	53	95	37	59	89	2 657
823	167	697	58	97	96	156	108	67	62	90	91	1 688
109	22	173	30	45	41	52	46	20	19	32	44	163
1 306	100	350	29	41	43	39	30	25	23	38	56	1 810
-	1 508	3 418	354	505	377	374	268	308	203	427	382	18 392
1 317	-	4 300	116	106	84	105	77	76	79	90	101	1 895
3 094	3 205	-	1 746	1 135	586	754	503	533	408	738	692	14 401
297	106	1 698	-	626	128	258	162	90	99	127	81	2 372
324	110	956	664	-	539	413	183	147	79	165	181	2 177
267	78	473	166	481	-	582	230	152	72	169	186	1 964
303	101	589	303	359	538	-	566	171	174	209	195	1 919
212	66	386	135	152	192	521	-	546	242	326	221	1 918
209	52	346	76	133	137	158	456	-	461	887	327	1 777
181	57	382	73	74	80	160	256	447	-	355	146	778
283	75	574	101	118	94	202	262	985	365	-	1 359	1 926
217	45	489	82	104	94	134	165	305	113	1 023	-	2 218
8 212	878	8 036	1 093	651	812	635	640	538	364	886	959	-

2.5.5 Inrikes flyttningar inom och mellan församlingar, kommuner och län, samt utrikes flyttningar efter kön och ålder 2007

2.5.5 Migration within parishes, within municipalities, between municipalities in the same county, between counties and immigrants and emigrants by sex and age 2007

Ålder	Inrikes flyttningar											
	Inom församling över fastighet			Över församlingsgräns men ej kommungräns			Över kommungräns men ej länsgräns			Över länsgräns		
	Samtliga	Män	Kvinnor	Samtliga	Män	Kvinnor	Samtliga	Män	Kvinnor	Samtliga	Män	Kvinnor
Samtliga	476 820	236 391	240 429	372 453	186 593	185 860	232 162	117 459	114 703	197 073	96 912	100 161
– 4	35 103	18 223	16 880	24 251	12 420	11 831	16 023	8 218	7 805	9 724	5 078	4 646
5 – 9	28 133	14 305	13 828	13 749	7 057	6 692	7 785	4 048	3 737	5 919	2 907	3 012
10 – 14	27 111	13 676	13 435	13 654	6 830	6 824	7 162	3 551	3 611	4 962	2 520	2 442
15 – 19	33 794	15 906	17 888	24 788	11 222	13 566	15 982	6 895	9 087	12 681	5 337	7 344
20 – 24	72 568	34 696	37 872	67 191	31 191	36 000	43 666	19 564	24 102	55 117	23 939	31 178
25 – 29	58 958	30 848	28 110	61 737	31 426	30 311	37 753	19 216	18 537	40 657	20 620	20 037
30 – 34	45 490	24 247	21 243	44 158	24 034	20 124	27 833	15 210	12 623	19 835	11 049	8 786
35 – 39	36 438	18 915	17 523	27 292	15 240	12 052	18 084	10 295	7 789	11 339	6 463	4 876
40 – 44	31 818	16 298	15 520	21 793	11 752	10 041	13 647	7 878	5 769	8 143	4 612	3 531
45 – 49	22 736	11 503	11 233	16 728	8 839	7 889	10 600	5 714	4 886	5 876	3 216	2 660
50 – 54	17 856	9 103	8 753	13 602	6 948	6 654	8 982	4 620	4 362	5 192	2 655	2 537
55 – 59	13 773	6 994	6 779	10 851	5 495	5 356	7 489	3 771	3 718	4 494	2 225	2 269
60 – 64	11 223	5 569	5 654	8 539	4 365	4 174	6 658	3 480	3 178	4 807	2 384	2 423
65 – 69	8 286	3 832	4 454	5 654	2 734	2 920	4 299	2 201	2 098	3 446	1 753	1 693
70 – 74	7 193	3 125	4 068	4 302	1 961	2 341	2 474	1 230	1 244	1 828	927	901
75 – 79	7 388	2 915	4 473	3 874	1 643	2 231	1 680	786	894	1 304	609	695
80 – 84	7 786	2 863	4 923	3 925	1 554	2 371	1 124	483	641	911	374	537
85 – 89	6 710	2 172	4 538	3 672	1 219	2 453	600	223	377	545	180	365
90 – 94	3 485	989	2 496	2 059	544	1 515	269	70	199	223	56	167
95 –	971	212	759	634	119	515	52	6	46	70	8	62
– 6	47 074	24 299	22 775	30 656	15 735	14 921	19 947	10 280	9 667	12 512	6 464	6 048
7 – 17	61 086	30 828	30 258	33 049	16 368	16 681	18 339	8 896	9 443	12 076	5 898	6 178
18 – 24	88 549	41 679	46 870	79 928	36 617	43 311	52 332	23 100	29 232	63 815	27 419	36 396
25 – 44	172 704	90 308	82 396	154 980	82 452	72 528	97 317	52 599	44 718	79 974	42 744	37 230
45 – 64	65 588	33 169	32 419	49 720	25 647	24 073	33 729	17 585	16 144	20 369	10 480	9 889
65 –	41 819	16 108	25 711	24 120	9 774	14 346	10 498	4 999	5 499	8 327	3 907	4 420
I promille												
Samtliga	1 000	1 000	1 000	1 000	1 000	1 000	1 000	1 000	1 000	1 000	1 000	1 000
– 4	73,6	77,1	70,2	65,1	66,6	63,7	69,0	70,0	68,0	49,3	52,4	46,4
5 – 9	59,0	60,5	57,5	36,9	37,8	36,0	33,5	34,5	32,6	30,0	30,0	30,1
10 – 14	56,9	57,9	55,9	36,7	36,6	36,7	30,8	30,2	31,5	25,2	26,0	24,4
15 – 19	70,9	67,3	74,4	66,6	60,1	73,0	68,8	58,7	79,2	64,3	55,1	73,3
20 – 24	152,2	146,8	157,5	180,4	167,2	193,7	188,1	166,6	210,1	279,7	247,0	311,3
25 – 29	123,6	130,5	116,9	165,8	168,4	163,1	162,6	163,6	161,6	206,3	212,8	200,0
30 – 34	95,4	102,6	88,4	118,6	128,8	108,3	119,9	129,5	110,0	100,6	114,0	87,7
35 – 39	76,4	80,0	72,9	73,3	81,7	64,8	77,9	87,6	67,9	57,5	66,7	48,7
40 – 44	66,7	68,9	64,6	58,5	63,0	54,0	58,8	67,1	50,3	41,3	47,6	35,3
45 – 49	47,7	48,7	46,7	44,9	47,4	42,4	45,7	48,6	42,6	29,8	33,2	26,6
50 – 54	37,4	38,5	36,4	36,5	37,2	35,8	38,7	39,3	38,0	26,3	27,4	25,3
55 – 59	28,9	29,6	28,2	29,1	29,4	28,8	32,3	32,1	32,4	22,8	23,0	22,7
60 – 64	23,5	23,6	23,5	22,9	23,4	22,5	28,7	29,6	27,7	24,4	24,6	24,2
65 – 69	17,4	16,2	18,5	15,2	14,7	15,7	18,5	18,7	18,3	17,5	18,1	16,9
70 – 74	15,1	13,2	16,9	11,6	10,5	12,6	10,7	10,5	10,8	9,3	9,6	9,0
75 – 79	15,5	12,3	18,6	10,4	8,8	12,0	7,2	6,7	7,8	6,6	6,3	6,9
80 – 84	16,3	12,1	20,5	10,5	8,3	12,8	4,8	4,1	5,6	4,6	3,9	5,4
85 – 89	14,1	9,2	18,9	9,9	6,5	13,2	2,6	1,9	3,3	2,8	1,9	3,6
90 – 94	7,3	4,2	10,4	5,5	2,9	8,2	1,2	0,6	1,7	1,1	0,6	1,7
95 –	2,0	0,9	3,2	1,7	0,6	2,8	0,2	0,1	0,4	0,4	0,1	0,6

Alder	Utrikes flyttningar								
	Samtliga			Invandrare			Utvandrare		
	Samtliga	Män	Kvinnor	Samtliga	Män	Kvinnor	Samtliga	Män	Kvinnor
Samtliga	1 278 508	637 355	641 153	99 485	53 628	45 857	45 418	24 423	20 995
– 4	85 101	43 939	41 162	7 015	3 460	3 555	2 967	1 500	1 467
5 – 9	55 586	28 317	27 269	6 185	3 155	3 030	2 448	1 223	1 225
10 – 14	52 889	26 577	26 312	5 503	2 888	2 615	1 730	868	862
15 – 19	87 245	39 360	47 885	6 483	3 414	3 069	1 489	675	814
20 – 24	238 542	109 390	129 152	14 155	7 048	7 107	5 000	2 224	2 776
25 – 29	199 105	102 110	96 995	18 084	10 023	8 061	8 141	4 270	3 871
30 – 34	137 316	74 540	62 776	13 706	7 565	6 141	6 976	3 775	3 201
35 – 39	93 153	50 913	42 240	9 543	5 392	4 151	4 916	2 820	2 096
40 – 44	75 401	40 540	34 861	6 437	3 723	2 714	3 607	2 177	1 430
45 – 49	55 940	29 272	26 668	4 234	2 439	1 795	2 228	1 427	801
50 – 54	45 632	23 326	22 306	2 809	1 613	1 196	1 741	1 099	642
55 – 59	36 607	18 485	18 122	1 880	1 030	850	1 302	833	469
60 – 64	31 227	15 798	15 429	1 454	825	629	1 050	653	397
65 – 69	21 685	10 520	11 165	986	559	427	752	451	301
70 – 74	15 797	7 243	8 554	481	259	222	401	214	187
75 – 79	14 246	5 953	8 293	276	130	146	276	111	165
80 – 84	13 746	5 274	8 472	168	72	96	189	55	134
85 – 89	11 527	3 794	7 733	60	24	36	96	22	74
90 – 94	6 036	1 659	4 377	22	8	14	63	14	49
95 –	1 727	345	1 382	4	1	3	46	12	34
– 6	110 189	56 778	53 411	9 562	4 765	4 797	4 024	2 020	2 004
7 – 17	124 550	61 990	62 560	12 712	6 859	5 853	3 849	1 933	1 916
18 – 24	284 624	128 815	155 809	17 067	8 341	8 726	5 761	2 537	3 224
25 – 44	504 975	268 103	236 872	47 770	26 703	21 067	23 640	13 042	10 598
45 – 64	169 406	86 881	82 525	10 377	5 907	4 470	6 321	4 012	2 309
65 –	84 764	34 788	49 976	1 997	1 053	944	1 823	879	944
I promille									
Samtliga	1 000	1 000	1 000	1 000	1 000	1 000	1 000	1 000	1 000
– 4	66,6	68,9	64,2	70,5	64,5	77,5	65,3	61,4	69,9
5 – 9	43,5	44,4	42,5	62,2	58,8	66,1	53,9	50,1	58,3
10 – 14	41,4	41,7	41,0	55,3	53,9	57,0	38,1	35,5	41,1
15 – 19	68,2	61,8	74,7	65,2	63,7	66,9	32,8	27,6	38,8
20 – 24	186,6	171,6	201,4	142,3	131,4	155,0	110,1	91,1	132,2
25 – 29	155,7	160,2	151,3	181,8	186,9	175,8	179,2	174,8	184,4
30 – 34	107,4	117,0	97,9	137,8	141,1	133,9	153,6	154,6	152,5
35 – 39	72,9	79,9	65,9	95,9	100,5	90,5	108,2	115,5	99,8
40 – 44	59,0	63,6	54,4	64,7	69,4	59,2	79,4	89,1	68,1
45 – 49	43,8	45,9	41,6	42,6	45,5	39,1	49,1	58,4	38,2
50 – 54	35,7	36,6	34,8	28,2	30,1	26,1	38,3	45,0	30,6
55 – 59	28,6	29,0	28,3	18,9	19,2	18,5	28,7	34,1	22,3
60 – 64	24,4	24,8	24,1	14,6	15,4	13,7	23,1	26,7	18,9
65 – 69	17,0	16,5	17,4	9,9	10,4	9,3	16,6	18,5	14,3
70 – 74	12,4	11,4	13,3	4,8	4,8	4,8	8,8	8,8	8,9
75 – 79	11,1	9,3	12,9	2,8	2,4	3,2	6,1	4,5	7,9
80 – 84	10,8	8,3	13,2	1,7	1,3	2,1	4,2	2,3	6,4
85 – 89	9,0	6,0	12,1	0,6	0,4	0,8	2,1	0,9	3,5
90 – 94	4,7	2,6	6,8	0,2	0,1	0,3	1,4	0,6	2,3
95 –	1,4	0,5	2,2	0,0	0,0	0,1	1,0	0,5	1,6

Gifter

Under 2007 gifte sig 47 898 par. Det är en ökning med fem procent jämfört med året innan. Inte sedan 1989 har så många par gift sig på ett år och då berodde det på ändrade änkepensionsregler som ledde till att rekordmånga 108 919 par gifte sig.

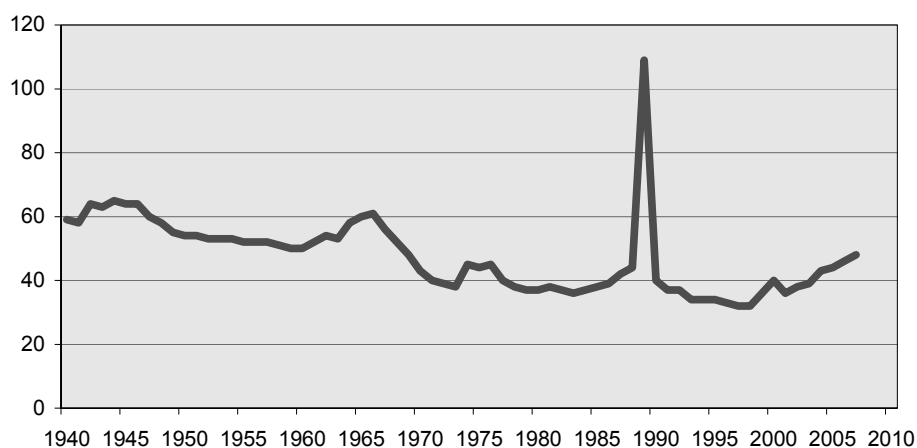
Medelåldern för personer som gifte sig för första gången ökade något under 2007. Kvinnorna var i genomsnitt 32,2 år och männen 34,9 när de gifte sig, en ökning för kvinnor med 0,3 år sedan 2006 och för män med 0,4 år.

De flesta giftermål äger rum under vår- och sommarmånaderna. Under 2007 var juli den månad som blev den vanligaste vigselmånaden.

8. Antal giftermål 1940–2007

8. Number of marriages 1940–2007

Tusental



2.6.1 Nyblivna gifta efter kön, ålder och tidigare civilstånd 2007*2.6.1 Newly married by sex, age and previous marital status 2007*

Ålder	Män efter tidigare civilstånd ¹				Kvinnor efter tidigare civilstånd ¹			
	Samtliga	Ogift	Änkling	Frånskild	Samtliga	Ogift	Änka	Frånskild
Samtliga	49 186	37 902	577	10 707	47 898	37 052	421	10 425
15	-	-	-	-	-	-	-	-
16	-	-	-	-	1	1	-	-
17	1	1	-	-	5	5	-	-
18	60	60	-	-	450	448	-	2
19	121	120	-	1	457	452	-	5
20	198	195	-	3	593	581	-	12
21	339	336	-	3	706	677	1	28
22	417	411	-	6	910	863	5	42
23	623	603	1	19	1 055	992	-	63
24	808	781	1	26	1 309	1 237	2	70
25	1 019	984	-	35	1 600	1 503	3	94
26	1 334	1 291	2	41	2 061	1 957	2	102
27	1 631	1 576	3	52	2 358	2 236	2	120
28	2 023	1 965	1	57	2 496	2 380	3	113
29	2 342	2 244	4	94	2 672	2 514	1	157
30	2 467	2 334	2	131	2 690	2 505	8	177
31	2 580	2 429	4	147	2 509	2 313	3	193
32	2 546	2 381	2	163	2 360	2 132	8	220
33	2 502	2 346	4	152	2 146	1 881	4	261
34	2 286	2 095	-	191	1 958	1 673	7	278
35	2 183	1 963	4	216	1 790	1 479	7	304
36	1 905	1 673	3	229	1 525	1 233	8	284
37	1 684	1 424	4	256	1 388	1 033	10	345
38	1 587	1 289	3	295	1 258	895	7	356
39	1 640	1 292	4	344	1 423	1 020	11	392
40	1 561	1 227	3	331	1 252	825	9	418
41	1 328	953	3	372	977	568	6	403
42	1 296	869	4	423	965	523	11	431
43	1 034	652	5	377	806	451	15	340
44	941	568	6	367	709	342	16	351
45	827	444	6	377	647	304	12	331
46	794	384	8	402	633	265	11	357
47	681	339	9	333	580	239	7	334
48	687	327	9	351	548	192	11	345
49	735	320	13	402	568	197	10	361
50	662	301	5	356	578	218	11	349
51	595	230	7	358	429	154	8	267
52	523	196	14	313	378	110	11	257
53	469	186	10	273	345	105	7	233
54	440	141	14	285	321	77	8	236
55	435	138	18	279	274	88	8	178
56	404	121	13	270	274	66	9	199
57	392	118	15	259	250	66	9	175
58	404	94	29	281	237	44	8	185
59	437	98	23	316	231	45	9	177
60	359	93	32	234	202	40	4	158
61	273	60	20	193	164	30	4	130
62	269	64	22	183	133	19	4	110
63	246	42	25	179	129	16	3	110
64	184	35	22	127	108	14	11	83
65	157	25	19	113	91	10	15	66
66	129	16	26	87	67	5	14	48
67	95	13	13	69	46	7	9	30
68	74	7	9	58	36	3	11	22
69	86	9	16	61	28	2	4	22
70	58	5	13	40	28	7	3	18
71	47	4	12	31	21	-	10	11
72	48	5	15	28	17	-	6	11
73	31	4	8	19	15	1	4	10
74	39	1	15	23	22	1	4	17

2.6.1 (forts.)

Ålder	Män efter tidigare civilstånd ¹				Kvinnor efter tidigare civilstånd ¹			
	Samtliga	Ogift	Änkling	Frånskild	Samtliga	Ogift	Änka	Frånskild
75	27	4	8	15	8	-	4	4
76	20	5	3	12	7	3	1	3
77	17	2	6	9	10	1	3	6
78	16	1	8	7	6	1	1	4
79	12	3	4	5	13	-	5	8
80	8	1	4	3	6	1	4	1
81	14	2	7	5	5	-	3	2
82	13	-	5	8	1	-	1	-
83	5	-	3	2	2	-	-	2
84	2	-	-	2	3	2	-	1
85	4	1	2	1	2	-	1	1
86	3	-	-	3	4	-	2	2
87	1	1	-	-	1	-	1	-
88	4	-	2	2	-	-	-	-
89	2	-	2	-	1	-	1	-
90	-	-	-	-	-	-	-	-
91	-	-	-	-	-	-	-	-
92	1	-	-	1	-	-	-	-
93	-	-	-	-	-	-	-	-
94	-	-	-	-	-	-	-	-
95	1	-	-	1	-	-	-	-
15-19	182	181	-	1	913	906	-	7
20-24	2 385	2 326	2	57	4 573	4 350	8	215
25-29	8 349	8 060	10	279	11 187	10 590	11	586
30-34	12 381	11 585	12	784	11 663	10 504	30	1 129
35-39	8 999	7 641	18	1 340	7 384	5 660	43	1 681
40-44	6 160	4 269	21	1 870	4 709	2 709	57	1 943
45-49	3 724	1 814	45	1 865	2 976	1 197	51	1 728
50-54	2 689	1 054	50	1 585	2 051	664	45	1 342
55-59	2 072	569	98	1 405	1 266	309	43	914
60-64	1 331	294	121	916	736	119	26	591
65-69	541	70	83	388	268	27	53	188
70-74	223	19	63	141	103	9	27	67
75-79	92	15	29	48	44	5	14	25
80-84	42	3	19	20	17	3	8	6
85-	16	2	6	8	8	-	5	3

1) Änka/änkling inkluderar efterlevande partner. Frånskilda inkluderar skild partner.

2.6.2 Nyblivna gifta efter kön och födelseland 2007

2.6.2 Newly married by sex and country of birth 2007

Mannens födelseland	Kvinnan folkbokförd i Sverige, efter födelseland										
	Samtliga kvinnor folkbokförda i Sverige	Sverige	Norden utom Sverige	därav				EU27 utom Norden	därav		
				Danmark	Finland ¹	Island	Norge		Polen	Storbritannien och Nordirland	Tyskland
Samtliga	47 898	38 019	1 357	309	758	26	264	1 590	573	80	202
Mannen folkbokförd i Sverige											
Samtliga	43 578	36 590	1 238	249	708	24	257	1 392	497	75	184
Sverige¹	38 048	34 056	907	143	520	20	224	791	238	53	122
Norden utom Sverige	1 113	728	270	92	155	2	21	30	12	2	5
Danmark	306	177	93	87	4	-	2	13	7	-	2
Finland	566	360	150	2	145	-	3	10	3	1	1
Island	26	20	4	1	-	2	1	-	-	-	-
Norge	215	171	23	2	6	-	15	7	2	1	2
EU27 utom Norden	1 243	674	23	3	15	-	5	429	196	14	49
därav											
Polen	272	62	5	1	1	-	3	190	184	1	1
Storbritannien och Nordirland	238	195	5	-	4	-	1	19	2	12	-
Tyskland	200	119	3	1	1	-	1	53	4	-	47
Europa utom EU27 och Norden	813	232	7	3	3	-	1	36	13	-	1
därav											
Bosnien och Hercegovina	262	43	1	-	-	-	1	9	3	-	1
Jugoslavien	221	62	4	2	2	-	-	12	7	-	-
Turkiet	180	70	1	-	1	-	-	7	2	-	-
Afrika	363	134	7	1	3	-	3	13	8	1	-
därav											
Somalia	49	4	-	-	-	-	-	-	-	-	-
Nordamerika	193	142	5	1	3	-	1	10	3	2	-
Sydamerika	295	170	4	2	1	-	1	10	2	-	1
därav											
Chile	165	93	1	-	-	-	1	7	2	-	1
Asien	1 441	406	13	4	6	2	1	66	21	3	5
därav											
Irak	448	69	2	1	1	-	-	17	6	-	1
Iran	294	72	3	-	1	2	-	16	6	2	-
Libanon	155	51	1	-	-	-	1	8	1	-	3
Thailand	26	17	1	1	-	-	-	-	-	-	-
Oceanien	46	42	-	-	-	-	-	2	1	-	-
Sovjetunionen	15	5	1	-	1	-	-	3	2	-	1
Okänt	8	1	1	-	1	-	-	2	1	-	-
Man ej folkbokförd i Sverige	4 320	1 429	119	60	50	2	7	198	76	5	18

1) Exempel: Mannen och kvinnan är folkbokförda i Sverige. Under år 2007 gifte sig 520 män födda i Sverige med kvinnor födda i Finland.

Kvinnan folkbokförd i Sverige, efter födelseland																
Europa utom EU27 och Norden	därav			Afrika	därav	Nord- ame- rika	Syd- ame- rika	därav	Asien	därav				Ocea- nien	Sovjet- unio- nen	Okänt
	Bosnien och Herce- govina	Jugo- slavien	Turkiet		Somalia			Chile		Irak	Iran	Liba- non	Thai- land			
1 623	366	514	277	1 119	414	213	555	238	3 343	741	447	224	567	22	49	8
966	259	213	144	369	52	190	437	176	2 338	378	343	122	545	21	35	2
344	45	60	38	149	5	141	292	103	1 325	37	139	34	494	17	26	-
15	1	3	-	7	-	7	8	4	48	1	1	3	22	-	-	-
5	-	3	-	2	-	3	4	2	9	-	-	1	5	-	-	-
7	-	-	-	5	-	4	4	2	26	1	-	-	14	-	-	-
2	1	-	-	-	-	-	-	-	-	-	-	-	-	-	-	-
1	-	-	-	-	-	-	-	-	13	-	1	2	3	-	-	-
43	8	8	4	2	-	8	14	5	44	4	5	4	9	4	2	-
5	2	2	-	-	-	2	1	-	6	1	2	-	1	1	-	-
3	-	-	-	1	-	3	2	1	8	-	1	1	1	2	-	-
7	1	-	2	-	-	-	5	2	12	1	1	1	3	1	-	-
496	201	130	81	5	1	1	5	3	27	6	5	3	1	-	4	-
206	167	21	-	-	-	-	1	-	2	1	-	1	-	-	-	-
135	18	88	-	2	-	-	1	1	4	1	1	-	1	-	1	-
83	-	1	81	2	1	-	3	2	14	3	4	2	-	-	-	-
8	1	2	3	177	45	3	6	2	14	1	2	4	1	-	-	1
2	-	-	1	43	38	-	-	-	-	-	-	-	-	-	-	-
3	-	-	-	1	-	15	10	5	7	1	-	-	2	-	-	-
6	-	3	-	4	1	9	88	50	4	2	2	-	-	-	-	-
5	-	3	-	2	-	6	50	45	1	-	1	-	-	-	-	-
48	3	7	17	22	-	5	13	4	865	325	189	74	16	-	2	1
15	1	1	9	8	-	-	2	1	335	292	16	7	2	-	-	-
7	2	-	1	2	-	4	2	-	187	10	164	2	2	-	1	-
7	-	2	4	4	-	-	3	2	81	5	2	51	1	-	-	-
-	-	-	-	-	-	-	1	-	7	-	-	-	7	-	-	-
1	-	-	1	-	-	-	1	-	-	-	-	-	-	-	-	-
2	-	-	-	1	-	-	-	-	2	-	-	-	-	-	1	-
-	-	-	-	1	-	1	-	-	2	1	-	-	-	-	-	-
657	107	301	133	750	362	23	118	62	1 005	363	104	102	22	1	14	6

2.6.3 Nyblivna gifta efter kön och medborgarskap 2007**2.6.3 Newly married by sex and citizenship 2007**

Mannens medborgarskapsland	Kvinnan folkbokförd i Sverige, efter medborgarskapsland										
	Samtliga kvinnor folkbokförda i Sverige	Sverige	Norden utom Sverige	därav				EU27 utom Norden	därav		
				Danmark	Finland ¹	Island	Norge		Polen	Storbritannien och Nordirland	Tyskland
Samtliga	47 898	43 042	1 079	331	470	20	258	1 047	317	70	165
Mannen folkbokförd i Sverige											
Samtliga	43 578	39 915	923	230	431	18	244	911	265	66	151
Sverige¹	40 746	38 043	685	115	338	15	217	606	134	44	97
Norden utom Sverige	758	517	195	97	76	2	20	15	3	3	4
Danmark	303	187	95	92	1	-	2	4	-	1	2
Finland	231	146	71	1	70	-	-	5	2	1	1
Island	18	15	3	1	-	2	-	-	-	-	-
Norge	206	169	26	3	5	-	18	6	1	1	1
EU27 utom Norden	883	573	16	3	10	-	3	254	121	15	46
därav											
Polen	157	36	2	-	1	-	1	117	114	1	-
Storbritannien och Nordirland	242	213	6	1	4	-	1	18	2	12	-
Tyskland	146	86	3	1	1	-	1	48	1	-	44
Europa utom EU27 och Norden	189	141	3	2	1	-	-	2	-	-	1
därav											
Bosnien och Hercegovina	53	42	1	1	-	-	-	-	-	-	-
Turkiet	64	45	-	-	-	-	-	1	-	-	1
Afrika	172	105	4	3	-	-	1	6	2	1	1
därav											
Somalia	21	5	1	1	-	-	-	1	-	1	-
Nordamerika	118	103	3	1	1	-	1	3	-	-	1
Sydamerika	75	52	3	2	1	-	-	1	-	-	-
Asien	512	292	11	5	3	1	2	23	5	3	1
därav											
Afghanistan	51	32	1	1	-	-	-	2	1	-	-
Irak	223	125	6	3	2	-	1	6	3	1	1
Iran	48	33	1	-	-	1	-	-	-	-	-
Kina	29	7	-	-	-	-	-	1	-	1	-
Thailand	5	3	-	-	-	-	-	-	-	-	-
Oceanien	32	31	-	-	-	-	-	-	-	-	-
Statslös	37	23	-	-	-	-	-	1	-	-	-
Okänt	56	35	3	2	1	-	-	-	-	-	-
Man ej folkbokförd i Sverige	4 320	3 127	156	101	39	2	14	136	52	4	14

1) Exempel: Mannen och kvinnan är folkbokförd i Sverige. Under år 2007 gifte sig 338 män med svenskt medborgarskap med kvinnor med finskt medborgarskap.

Kvinnan folkbokförd i Sverige, efter medborgarskapsland															
Europa utom EU27 och Norden	därav		Afrika	därav	Nord- ame- rika	Syd- ame- rika	Asien	därav					Ocea- nien	Stats- lös	Okänt
	Bosnien och Herce- govina	Turkiet		Somalia				Afgha- nistan	Irak	Iran	Kina	Thai- land			
442	77	112	486	238	111	181	1 329	55	280	79	101	452	14	39	128
334	53	68	161	24	104	140	995	18	140	54	89	437	14	16	65
266	45	48	96	9	92	109	793	1	60	37	65	424	10	4	42
6	-	1	4	-	3	4	14	-	1	1	2	4	-	-	-
4	-	1	3	-	1	3	6	-	1	-	-	3	-	-	-
1	-	-	1	-	2	1	4	-	-	-	-	1	-	-	-
-	-	-	-	-	-	-	-	-	-	-	-	-	-	-	-
1	-	-	-	-	-	-	4	-	-	1	2	-	-	-	-
11	1	1	1	-	4	7	9	-	-	-	1	2	4	1	3
1	-	-	-	-	-	-	-	-	-	-	-	-	-	-	1
-	-	-	1	-	1	-	1	-	-	-	-	-	2	-	-
2	-	-	-	-	-	2	4	-	-	-	-	1	1	-	-
33	5	15	1	1	-	1	3	-	-	1	-	-	-	-	5
8	5	-	-	-	-	-	-	-	-	-	-	-	-	-	2
15	-	15	1	1	-	1	1	-	-	1	-	-	-	-	-
-	-	-	55	14	-	-	1	-	-	-	-	-	-	1	-
-	-	-	14	13	-	-	-	-	-	-	-	-	-	-	-
1	-	-	-	-	4	1	3	-	-	-	-	2	-	-	-
1	-	-	1	-	1	16	-	-	-	-	-	-	-	-	-
12	-	3	2	-	-	1	166	16	78	14	21	5	-	2	3
1	-	-	-	-	-	-	15	13	-	1	-	1	-	-	-
3	-	2	1	-	-	1	80	1	74	3	-	-	-	-	1
-	-	-	-	-	-	-	14	1	2	10	-	1	-	-	-
-	-	-	-	-	-	-	21	-	-	-	21	-	-	-	-
-	-	-	-	-	-	-	2	-	-	-	-	2	-	-	-
-	-	-	-	-	-	1	-	-	-	-	-	-	-	-	-
1	1	-	-	-	-	-	4	-	1	-	-	-	-	8	-
3	1	-	1	-	-	-	2	1	-	1	-	-	-	-	12
108	24	44	325	214	7	41	334	37	140	25	12	15	-	23	63

2.6.4 Nyblivna gifta efter makarnas tidigare civilstånd 1980–2007

2.6.4 Newly married by previous marital status of spouses 1980–2007

År	Samtliga giftermål		Makarnas förutvarande civilstånd ¹								
	Antal	1 000 av medel-folk-mängden	Ogift man och			Änkling och			Fränksild man och		
			Ogift kvinna	Änka	Fränksild kvinna	Ogift kvinna	Änka	Fränksild kvinna	Ogift kvinna	Änka	Fränksild kvinna
1980	37 569	4,52	25 533	128	3 032	176	105	273	2 961	133	3 746
1981	37 793	4,54	25 631	101	3 183	131	101	270	3 011	131	3 782
1982	37 051	4,45	25 083	100	3 058	112	101	252	3 037	135	3 916
1983	36 210	4,35	24 259	86	3 046	137	96	278	2 966	128	3 965
1984	36 849	4,42	24 665	86	2 962	110	119	278	3 081	129	4 075
1985	38 297	4,59	25 253	97	3 044	118	95	279	3 130	114	4 485
1986	38 906	4,65	25 736	81	3 112	106	99	285	3 105	142	4 351
1987	41 223	4,91	27 378	75	3 286	100	94	282	3 267	149	4 624
1988	44 229	5,24	29 450	94	3 371	128	85	294	3 388	126	5 018
1989	108 919	12,82	77 787	200	8 042	233	106	522	8 392	225	10 966
1990	40 477	4,73	27 666	93	2 778	101	92	213	2 919	106	3 881
1991	36 836	4,27	24 564	74	2 614	98	55	233	2 706	122	3 598
1992	37 173	4,29	25 351	69	2 617	91	64	225	2 697	97	3 601
1993	34 005	3,90	22 781	65	2 404	76	65	224	2 429	95	3 286
1994	34 203	3,90	22 983	73	2 461	77	75	227	2 535	104	3 473
1995	33 642	3,81	22 516	76	2 527	69	64	191	2 411	82	3 559
1996	33 484	3,79	22 203	55	2 524	79	40	238	2 590	93	3 571
1997	32 313	3,65	21 035	92	2 592	85	60	240	2 444	142	3 638
1998	31 598	3,57	20 451	70	2 567	73	54	203	2 420	122	3 625
1999	35 682	4,03	23 011	77	2 915	91	59	238	2 812	143	4 112
2000	39 895	4,50	26 250	86	3 151	92	70	246	3 060	144	4 301
2001	35 778	4,02	22 996	81	2 861	83	56	223	2 710	149	3 918
2002	38 012	4,26	23 946	105	3 150	86	63	236	2 848	159	4 294
2003	39 041	4,36	24 818	77	3 084	75	41	223	2 924	132	4 229
2004	43 088	4,79	26 947	68	3 586	112	67	279	3 289	123	4 711
2005	44 381	4,92	28 570	91	3 604	108	68	277	3 284	134	4 678
2006	45 551	5,02	29 369	110	3 584	119	57	265	3 362	157	4 475
2007	47 898	5,24	30 688	110	3 861	111	67	299	3 487	166	4 789

1) Båda makarna folkbokförda i Sverige vid giftermålet. Änka/änkling inkluderar efterlevande partner. Fränksild inkluderar skild partner.

2.6.5 Ingångna äktenskap (där båda makarna vid giftermålet var folkbokförda i Sverige) efter makarnas ålder 2007

2.6.5 Marriages contracted (where both husband and wife are registered in Sweden at the time of marriage) by age of spouses 2007

Mannens ålder	Hustruns ålder																	
	Samtliga	-15	16	17	18	19	20–24	25–29	30–34	35–39	40–44	45–49	50–54	55–59	60–64	65–69	70–74	75–
Samtliga	43 578	-	-	1	186	228	3 526	10 313	11 035	6 959	4 329	2 737	1 923	1 202	716	254	102	67
-17	-	-	-	-	-	-	-	-	-	-	-	-	-	-	-	-	-	-
18	23	-	-	-	9	4	8	1	1	-	-	-	-	-	-	-	-	-
19	52	-	-	-	9	13	26	3	1	-	-	-	-	-	-	-	-	-
20–24	1 717	-	-	1	99	117	1 128	287	59	12	11	2	-	-	1	-	-	-
25–29	7 402	-	-	-	48	74	1 509	4 375	1 166	170	40	10	7	1	2	-	-	-
30–34	11 432	-	-	-	19	14	581	4 139	5 312	1 098	219	38	11	-	1	-	-	-
35–39	8 183	-	-	-	1	2	162	1 041	3 125	2 871	808	145	19	8	1	-	-	-
40–44	5 448	-	-	-	-	3	72	324	966	1 904	1 605	451	107	13	2	1	-	-
45–49	3 183	-	-	-	1	-	23	106	255	550	1 030	869	276	58	11	4	-	-
50–54	2 325	-	-	-	-	-	5	18	91	232	402	721	620	180	48	7	-	1
55–59	1 813	-	-	-	-	1	7	12	41	83	135	346	552	462	150	20	3	1
60–64	1 182	-	-	-	-	-	4	7	12	31	61	110	263	337	281	65	9	2
65–69	479	-	-	-	-	-	1	-	4	7	10	30	50	110	156	79	25	7
70–74	201	-	-	-	-	-	-	-	2	1	6	13	10	28	49	49	35	8
75–	138	-	-	-	-	-	-	-	-	-	2	2	8	5	14	29	30	48

2.6.6 Medel-, median- och kvartilåldrar för nyblivna gifta 1940–2007*2.6.6 Mean, median and quartile age at marriage 1940–2007*

Vigselår	Första giftet				Omgifte				Samtliga			
	Medel- åldern	Nedre kvar- tilen	Media- nen	Övre kvar- tilen	Medel- åldern	Nedre kvar- tilen	Media- nen	Övre kvar- tilen	Medel- åldern	Nedre kvar- tilen	Media- nen	Övre kvar- tilen
Män												
1940	29,2	25,0	28,0	31,9	43,9	35,8	42,4	51,1	30,3	25,3	28,4	33,1
1950	28,3	24,1	26,9	30,6	42,5	33,5	40,4	50,0	30,0	24,4	27,6	32,7
1960	27,3	23,2	25,7	28,5	42,2	33,4	40,3	49,2	29,1	23,5	26,4	31,7
1970	26,2	23,1	25,0	27,6	41,9	32,1	40,2	49,7	28,1	23,3	25,5	29,2
1980	29,0	25,4	28,2	31,6	42,1	34,8	39,9	48,4	31,8	26,2	29,6	34,7
1990	30,2	26,0	29,0	33,1	44,6	37,7	43,9	49,9	33,1	26,7	30,7	37,2
1991	30,4	26,2	29,2	33,2	45,0	38,0	44,5	50,4	33,5	27,0	30,9	37,7
1992	30,7	26,6	29,4	33,6	45,5	38,5	45,1	51,2	33,8	27,2	31,0	37,8
1993	30,9	26,8	29,6	33,8	45,8	38,5	45,7	51,7	34,1	27,5	31,2	38,2
1994	31,2	27,0	30,0	34,0	46,1	38,7	45,9	52,1	34,4	27,8	31,6	38,6
1995	31,5	27,4	30,1	34,3	46,2	38,5	45,9	52,4	34,6	28,1	31,8	39,1
1996	31,8	27,5	30,6	34,6	46,5	39,1	46,4	52,8	35,1	28,4	32,2	39,6
1997	32,2	27,9	31,0	35,1	46,8	39,0	46,7	53,4	35,6	28,8	32,7	40,2
1998	32,4	28,0	31,2	35,3	47,1	39,3	46,9	53,8	35,8	28,9	33,1	40,4
1999	32,9	28,3	31,7	36,0	47,1	39,4	46,9	53,8	36,3	29,3	33,6	41,2
2000	33,1	28,6	31,9	36,1	47,2	39,2	46,9	54,3	36,3	29,5	33,7	40,7
2001	33,2	28,6	32,0	36,4	47,6	39,6	47,2	54,7	36,6	29,5	34,0	41,3
2002	33,5	28,9	32,2	36,8	48,0	39,9	47,7	55,3	37,0	29,8	34,3	41,8
2003	34,0	29,2	32,6	37,3	48,2	40,0	47,7	55,9	37,3	30,0	34,7	42,1
2004	34,4	29,5	33,0	38,0	48,7	40,5	48,3	56,2	37,8	30,4	35,2	42,9
2005	34,7	29,7	33,3	38,5	49,3	41,1	49,1	57,1	38,0	30,6	35,4	43,1
2006	34,5	29,4	33,2	38,4	48,7	40,7	48,0	56,4	37,7	30,4	35,2	42,8
2007	34,9	29,5	33,5	38,9	48,9	41,0	48,3	56,8	38,1	30,5	35,6	43,4
Kvinnor												
1940	26,3	22,1	25,0	29,0	37,7	30,9	36,2	43,0	26,8	22,2	25,3	29,6
1950	25,6	21,3	23,9	27,8	36,6	29,4	34,8	42,4	26,6	21,6	24,6	29,3
1960	24,3	20,7	22,8	25,8	37,8	29,8	36,3	44,2	25,9	21,0	23,3	27,6
1970	24,0	21,1	23,0	25,4	37,3	28,2	34,5	44,9	25,5	21,4	23,5	26,5
1980	26,4	23,0	25,6	28,8	38,1	31,6	36,2	42,9	28,8	23,6	26,8	31,7
1990	27,6	24,0	26,6	30,0	40,9	34,1	40,6	46,4	30,2	24,6	27,8	33,5
1991	27,8	24,2	26,8	30,2	41,1	34,3	40,9	47,1	30,5	24,8	28,0	33,9
1992	27,8	24,5	27,1	30,6	41,4	34,0	41,1	47,4	30,8	25,1	28,3	34,1
1993	28,3	24,7	27,4	30,7	41,5	34,1	41,2	48,0	31,0	25,3	28,6	34,2
1994	28,7	25,0	27,8	31,1	42,0	34,5	41,8	48,4	31,4	25,7	29,1	34,8
1995	29,0	25,2	28,1	31,6	41,8	34,5	41,2	48,6	31,7	25,9	29,4	35,1
1996	29,3	25,4	28,5	32,0	42,3	34,8	42,0	49,1	32,1	26,2	29,8	35,7
1997	29,6	25,6	28,7	32,4	42,8	34,8	42,2	49,7	32,6	26,5	30,2	36,3
1998	29,9	25,9	28,9	32,7	43,2	35,3	42,9	50,1	32,9	26,7	30,5	36,8
1999	30,4	26,3	29,4	33,5	43,1	35,4	42,4	50,1	33,3	27,2	31,1	37,3
2000	30,6	26,6	29,7	33,6	43,2	35,4	42,5	50,2	33,4	27,4	31,2	37,1
2001	30,6	26,6	29,6	33,6	43,5	35,7	42,4	50,6	33,5	27,4	31,1	37,5
2002	30,9	26,8	29,9	34,0	43,7	36,0	42,8	50,7	33,9	27,7	31,5	38,2
2003	31,3	27,0	30,2	34,7	44,0	36,2	43,2	51,2	34,2	27,9	31,9	38,6
2004	31,7	27,2	30,6	35,2	44,5	36,8	43,7	51,6	34,7	28,2	32,4	39,5
2005	32,0	27,4	30,9	35,5	45,1	37,3	44,2	52,3	35,0	28,4	32,7	39,8
2006	31,9	27,2	30,8	35,5	44,6	36,9	43,7	51,8	34,7	28,1	32,5	39,5
2007	32,2	27,2	31,1	36,0	45,0	37,3	44,2	52,0	35,1	28,2	32,9	40,0

2.6.7 Nyblivna gifta efter tidigare civilstånd samt nyblivna änklingar, änkor och frånskilda regionvis 2007

2.6.7 Newly married by previous marital status and newly widowed and divorced by county etc. 2007

Storstadsområde Riksområde Län Kommun	Nyblivna gifta								Nyblivna änklingar, änkor och frånskilda					
	Män efter tidigare civilstånd				Kvinnor efter tidigare civilstånd				Män			Kvinnor		
	Samtliga	Ogift	Änkl ¹	Frånskild ¹	Samtliga	Ogift	Änka ¹	Frånskild ¹	Samtliga	Änkl ¹	Frånskild	Samtliga	Änka	Frånskild
Summa	49 186	37 902	577	10 707	47 898	37 052	421	10 425	29 776	9 524	20 252	40 820	20 151	20 669
Storstadsområden														
Stor-Stockholm	12 852	9 690	138	3 024	12 531	9 611	109	2 811	6 834	1 581	5 253	8 653	3 271	5 382
Stor-Göteborg	5 530	4 357	54	1 119	5 364	4 317	37	1 010	3 027	830	2 197	3 862	1 609	2 253
Stor-Malmö	3 960	3 092	38	830	3 921	3 093	33	795	2 146	613	1 533	2 946	1 337	1 609
Riksområden														
Stockholm	12 852	9 690	138	3 024	12 531	9 611	109	2 811	6 834	1 581	5 253	8 653	3 271	5 382
Östra Mellansverige	7 967	6 179	110	1 678	7 815	5 958	76	1 781	5 107	1 756	3 351	6 915	3 481	3 434
Småland med öarna	3 577	2 819	62	696	3 423	2 724	25	674	2 274	856	1 418	3 465	2 032	1 433
Sydsverige	7 574	5 802	89	1 683	7 388	5 699	59	1 630	4 551	1 449	3 102	6 310	3 145	3 165
Västsverige	9 748	7 575	98	2 075	9 485	7 464	79	1 942	5 952	1 919	4 033	8 061	3 961	4 100
Norra Mellansverige	3 514	2 663	39	812	3 382	2 535	38	809	2 552	961	1 591	3 667	2 033	1 634
Mellersta Norrland	1 588	1 255	19	314	1 568	1 238	18	312	1 104	454	650	1 696	1 030	666
Övre Norrland	2 366	1 919	22	425	2 306	1 823	17	466	1 402	548	854	2 053	1 198	855
Stockholms län	12 852	9 690	138	3 024	12 531	9 611	109	2 811	6 834	1 581	5 253	8 653	3 271	5 382
Botkyrka	518	318	7	193	501	316	6	179	375	46	329	424	105	319
Danderyd	137	105	2	30	120	98	1	21	80	34	46	118	65	53
Ekerö	105	82	1	22	115	89	1	25	61	21	40	88	39	49
Haninge	450	319	7	124	445	314	4	127	280	51	229	344	100	244
Huddinge	573	405	4	164	563	408	4	151	335	79	256	386	119	267
Järfälla	351	264	5	82	343	254	3	86	208	45	163	292	114	178
Lidingö	194	136	6	52	192	142	-	50	139	40	99	229	121	108
Nacka	501	390	4	107	506	390	5	111	264	64	200	340	127	213
Norrtälje	259	180	8	71	259	185	3	71	192	69	123	267	150	117
Nykvarn	44	33	1	10	42	31	-	11	28	5	23	22	11	11
Nynäshamn	166	107	2	57	160	110	3	47	88	35	53	97	50	47
Salem	74	51	1	22	76	55	-	21	64	13	51	78	25	53
Sigtuna	229	173	1	55	219	169	-	50	154	42	112	170	63	107
Sollentuna	354	264	6	84	352	277	4	71	193	46	147	254	100	154
Solna	526	425	2	99	479	381	-	98	190	56	134	257	124	133
Stockholm	6 053	4 659	58	1 336	5 930	4 666	54	1 210	2 846	617	2 229	3 533	1 257	2 276
Sundbyberg	285	225	-	60	277	218	-	59	151	31	120	164	55	109
Södertälje	499	386	6	107	458	352	7	99	288	77	211	392	181	211
Tyresö	249	200	1	48	243	195	4	44	141	35	106	179	66	113
Täby	274	209	5	60	267	206	2	59	195	53	142	270	123	147
Upplands Väsby	212	154	2	56	215	149	3	63	143	27	116	191	58	133
Upplands-Bro	126	97	-	29	127	91	2	34	70	13	57	97	39	58
Vallentuna	169	134	2	33	167	132	-	35	89	19	70	120	49	71
Vaxholm	55	38	-	17	55	44	-	11	33	7	26	46	18	28
Värmdö	237	181	3	53	208	173	3	32	120	26	94	154	58	96
Österåker	212	155	4	53	212	166	-	46	107	30	77	141	54	87
Uppsala län	1 851	1 483	22	346	1 827	1 473	7	347	1 033	297	736	1 360	627	733
Enköping	196	154	4	38	187	144	2	41	117	44	73	182	106	76
Heby	42	33	1	8	42	35	1	6	43	19	24	54	35	19
Häbo	112	90	2	20	113	89	1	23	64	13	51	75	25	50
Knivsta	71	54	2	15	75	57	-	18	43	11	32	51	21	30
Tierp	90	71	-	19	93	68	-	25	79	32	47	89	44	45
Uppsala	1 193	971	12	210	1 175	977	3	195	577	143	434	752	301	451
Älvkarleby	33	25	-	8	34	22	-	12	32	8	24	49	32	17
Östhammar	114	85	1	28	108	81	-	27	78	27	51	108	63	45
Södermanlands län	1 378	1 021	23	334	1 342	943	18	381	994	355	639	1 263	626	637
Eskilstuna	480	362	6	112	462	331	4	127	366	127	239	442	203	239
Flen	75	55	2	18	71	46	2	23	76	23	53	82	36	46
Gnesta	51	39	2	10	50	38	-	12	32	11	21	54	31	23
Katrineholm	151	117	2	32	154	113	3	38	130	41	89	177	86	91
Nyköping	298	224	5	69	283	196	5	82	189	67	122	235	110	125
Oxelösund	60	38	2	20	61	42	-	19	37	17	20	58	38	20
Strängnäs	169	114	2	53	170	118	3	49	100	43	57	132	71	61
Trosa	60	43	1	16	58	35	1	22	37	12	25	44	24	20
Vingåker	34	29	1	4	33	24	-	9	27	14	13	39	27	12

2.6.7 (forts.)

Storstadsområde Riksområde Län Kommun	Nyblivna gifta								Nyblivna änklingar, änkor och fränskilda					
	Män efter tidigare civilstånd				Kvinnor efter tidigare civilstånd				Män			Kvinnor		
	Samt- liga	Ogift	Änk- ling ¹	Frän- skild ¹	Samt- liga	Ogift	Änka ¹	Frän- skild ¹	Samt- liga	Änk- ling	Frän- skild	Samt- liga	Änka	Frän- skild
Östergötlands län	2 139	1 702	30	407	2 104	1 653	17	434	1 286	515	771	1 800	981	819
Boxholm	26	21	2	3	26	21	-	5	21	9	12	32	20	12
Finspång	98	78	2	18	93	72	1	20	61	25	36	104	65	39
Kinda	46	39	1	6	47	38	1	8	26	16	10	26	18	8
Linköping	764	621	9	134	746	599	5	142	418	152	266	580	285	295
Mjölby	112	89	1	22	114	98	-	16	67	24	43	115	68	47
Motala	207	147	2	58	196	140	2	54	134	60	74	188	115	73
Norrköping	653	517	10	126	659	511	4	144	411	158	253	542	273	269
Söderköping	71	57	1	13	66	56	-	10	39	17	22	66	35	31
Vadstena	27	24	-	3	25	21	-	4	24	9	15	29	18	11
Valdemarsvik	41	32	-	9	43	30	2	11	27	14	13	32	22	10
Ydre	22	20	1	1	21	17	2	2	13	10	3	15	14	1
Åtvidaberg	50	37	1	12	48	35	-	13	30	12	18	47	28	19
Ödeshög	22	20	-	2	20	15	-	5	15	9	6	24	20	4
Jönköpings län	1 561	1 237	24	300	1 505	1 197	10	298	934	357	577	1 423	848	575
Aneby	26	17	-	9	22	15	1	6	19	3	16	29	17	12
Eksjö	60	45	2	13	61	45	-	16	51	22	29	79	53	26
Gislaved	128	101	2	25	130	97	1	32	72	27	45	127	80	47
Gnosjö	42	29	-	13	34	21	1	12	32	9	23	39	20	19
Habo	50	45	1	4	51	38	-	13	21	10	11	34	22	12
Jönköping	654	541	9	104	624	519	3	102	346	122	224	494	263	231
Mullsjö	33	27	-	6	31	24	1	6	21	9	12	25	12	13
Nässjö	122	98	-	24	127	99	1	27	82	37	45	154	106	48
Sävsjö	40	32	1	7	45	36	2	7	21	9	12	42	27	15
Tranås	82	59	3	20	74	60	-	14	51	18	33	79	50	29
Vaggeryd	56	43	1	12	52	43	-	9	28	13	15	48	34	14
Vetlanda	110	85	2	23	104	82	-	22	76	34	42	127	79	48
Värnamo	158	115	3	40	150	118	-	32	114	44	70	146	85	61
Kronobergs län	790	627	16	147	736	605	4	127	471	182	289	727	434	293
Alvesta	62	46	-	16	66	55	-	11	50	22	28	70	43	27
Lessebo	38	27	1	10	33	27	-	6	32	11	21	32	16	16
Ljungby	114	95	2	17	111	90	-	21	63	22	41	107	66	41
Markaryd	41	36	2	3	38	25	1	12	37	11	26	54	27	27
Tingsryd	42	33	1	8	41	33	-	8	33	20	13	46	38	8
Uppvidinge	43	32	2	9	35	27	2	6	27	11	16	39	25	14
Växjö	390	307	7	76	362	305	1	56	182	66	116	298	167	131
Älmhult	60	51	1	8	50	43	-	7	47	19	28	81	52	29
Kalmar län	991	777	15	199	947	738	10	199	678	256	422	1 065	626	439
Borgholm	43	33	1	9	44	31	1	12	30	11	19	54	37	17
Emmaboda	32	27	1	4	33	25	2	6	38	16	22	58	35	23
Hultsfred	56	38	1	17	47	33	1	13	49	17	32	78	49	29
Högsby	20	13	1	6	18	10	-	8	16	9	7	29	21	8
Kalmar	299	244	1	54	286	230	2	54	162	49	113	268	141	127
Mönsterås	50	38	2	10	47	39	-	8	38	20	18	68	47	21
Mörbylånga	61	49	-	12	64	49	-	15	34	17	17	45	29	16
Nybro	84	62	3	19	75	57	-	18	63	21	42	97	51	46
Oskarshamn	118	90	1	27	109	86	2	21	67	26	41	102	59	43
Torsås	20	16	-	4	19	14	1	4	28	14	14	24	14	10
Vimmerby	66	56	1	9	68	60	1	7	46	22	24	62	39	23
Västervik	142	111	3	28	137	104	-	33	107	34	73	180	104	76
Gotlands län	235	178	7	50	235	184	1	50	191	61	130	250	124	126
Gotland	235	178	7	50	235	184	1	50	191	61	130	250	124	126
Blekinge län	690	553	5	132	659	529	6	124	459	175	284	658	376	282
Karlskrona	311	257	3	51	297	258	1	38	203	61	142	290	147	143
Olofström	48	39	-	9	45	32	1	12	47	22	25	75	50	25
Ronneby	125	101	1	23	117	91	3	23	70	29	41	87	47	40
Sölvesborg	75	59	1	15	73	55	-	18	50	24	26	63	39	24
Skåne län	6 884	5 249	84	1 551	6 729	5 170	53	1 506	4 092	1 274	2 818	5 652	2 769	2 883
Bjuv	81	49	1	31	74	56	1	17	56	19	37	64	23	41
Bromölla	63	47	-	16	55	38	-	17	43	17	26	54	30	24
Burlöv	82	54	-	28	80	56	1	23	58	16	42	92	45	47
Båstad	66	48	1	17	72	53	-	19	42	16	26	74	47	27

2.6.7 (forts.)

Storstadsområde Riksområde Län Kommun	Nyblivna gifta								Nyblivna änklingar, änkor och fränskilda					
	Män efter tidigare civilstånd				Kvinnor efter tidigare civilstånd				Män			Kvinnor		
	Samtliga	Ogift	Änkl ¹	Fränskild ¹	Samtliga	Ogift	Änka ¹	Fränskild ¹	Samtliga	Änkl ¹	Fränskild	Samtliga	Änka	Fränskild
Eslov	169	124	4	41	176	136	2	38	88	25	63	142	65	77
Helsingborg	679	485	11	183	644	480	2	162	426	134	292	573	262	311
Hässleholm	231	187	5	39	208	164	2	42	180	58	122	258	140	118
Höganäs	120	79	1	40	122	79	1	42	69	28	41	108	68	40
Hörby	75	59	1	15	74	56	-	18	46	19	27	77	50	27
Höör	91	72	1	18	90	68	2	20	47	18	29	66	43	23
Klippan	94	62	-	32	81	58	2	21	68	27	41	76	37	39
Kristianstad	387	304	6	77	366	294	3	69	249	80	169	359	192	167
Kävlinge	166	134	1	31	163	134	-	29	78	31	47	97	48	49
Landskrona	253	174	3	76	255	170	3	82	147	34	113	218	106	112
Lomma	104	76	3	25	103	77	4	22	70	20	50	93	47	46
Lund	622	538	4	80	615	517	4	94	282	69	213	396	159	237
Malmö	2 026	1 572	18	436	1 998	1 568	12	418	1 074	273	801	1 473	631	842
Osby	55	44	-	11	53	42	-	11	35	13	22	50	25	25
Perstorp	31	23	1	7	27	18	-	9	25	7	18	37	21	16
Simrishamn	55	40	-	15	52	37	2	13	54	21	33	98	68	30
Sjöbo	102	76	2	24	99	76	-	23	67	17	50	84	46	38
Skurup	91	70	-	21	85	64	2	19	56	27	29	69	40	29
Staffanstorps	128	96	2	30	130	104	1	25	74	18	56	91	34	57
Svalöv	75	52	2	21	72	49	1	22	41	22	19	54	29	25
Svedala	107	82	-	25	109	87	1	21	55	18	37	89	48	41
Tomelilla	54	40	1	13	51	36	-	15	50	16	34	64	30	34
Trelleborg	222	167	2	53	228	174	4	50	171	67	104	205	107	98
Vellinge	152	107	3	42	144	108	-	36	93	31	62	133	70	63
Ystad	137	101	3	33	144	104	2	38	106	47	59	144	85	59
Åstorp	79	61	2	16	84	65	-	19	46	9	37	56	27	29
Ängelholm	194	152	4	38	186	141	-	45	124	48	76	162	84	78
Örkelljunga	49	37	1	11	45	31	1	13	34	10	24	39	22	17
Östra Göinge	44	37	1	6	44	30	-	14	38	19	19	57	40	17
Hallands län	1 449	1 106	17	326	1 431	1 089	11	331	932	320	612	1 295	667	628
Falkenberg	172	130	-	42	171	132	2	37	135	48	87	183	96	87
Halmstad	480	378	7	95	470	357	3	110	288	92	196	398	195	203
Hylte	41	30	1	10	36	25	-	11	39	16	23	54	33	21
Kungsbacka	388	297	7	84	393	307	-	86	235	68	167	327	156	171
Laholm	113	79	-	34	107	73	3	31	69	25	44	113	68	45
Varberg	255	192	2	61	254	195	3	56	166	71	95	220	119	101
Västra Götalands län	8 299	6 469	81	1 749	8 054	6 375	68	1 611	5 020	1 599	3 421	6 766	3 294	3 472
Ale	160	118	2	40	151	118	2	31	77	18	59	108	52	56
Alingsås	192	153	4	35	196	159	1	36	115	42	73	160	83	77
Bengtsfors	35	30	-	5	36	31	-	5	33	20	13	37	29	8
Bollebygd	27	18	-	9	25	17	-	8	23	8	15	29	14	15
Borås	510	388	6	116	502	379	2	121	340	105	235	465	231	234
Dals-Ed	15	13	-	2	17	14	-	3	12	8	4	18	11	7
Essunga	31	22	1	8	29	18	1	10	17	6	11	27	17	10
Falköping	124	97	-	27	119	100	1	18	86	33	53	143	88	55
Färgelanda	36	27	-	9	36	29	2	5	24	9	15	30	19	11
Grästorp	30	21	-	9	32	22	1	9	14	8	6	19	13	6
Gullspång	22	16	1	5	19	14	1	4	23	10	13	35	25	10
Göteborg	3 354	2 648	30	676	3 218	2 603	22	593	1 828	462	1 366	2 201	803	1 398
Götene	52	41	-	11	49	36	-	13	30	9	21	49	32	17
Herrljunga	37	30	-	7	35	31	-	4	29	12	17	46	26	20
Hjo	40	29	-	11	40	31	1	8	30	13	17	41	24	17
Härryda	179	145	3	31	171	145	-	26	90	24	66	112	56	56
Karlsborg	29	25	-	4	28	24	-	4	25	10	15	43	27	16
Kungälv	185	155	1	29	184	150	1	33	102	35	67	152	85	67
Lerum	216	169	1	46	206	169	-	37	103	35	68	148	69	79
Lidköping	146	114	-	32	145	108	-	37	102	40	62	152	83	69
Lilla Edet	59	43	1	15	56	40	1	15	33	14	19	46	29	17
Lysekil	56	39	-	17	59	38	-	21	38	13	25	59	35	24
Mariestad	110	81	2	27	105	79	5	21	52	22	30	96	64	32
Mark	156	117	1	38	148	115	2	31	93	36	57	140	83	57

2.6.7 (forts.)

Storstadsområde Riksområde Län Kommun	Nyblivna gifta								Nyblivna änklingar, änkor och fränskilda					
	Män efter tidigare civilstånd				Kvinnor efter tidigare civilstånd				Män			Kvinnor		
	Samt- liga	Ogift	Änk- ling ¹	Frän- skild ¹	Samt- liga	Ogift	Änka ¹	Frän- skild ¹	Samt- liga	Änk- ling	Frän- skild	Samt- liga	Änka	Frän- skild
Mellerud	39	29	3	7	36	29	-	7	34	17	17	44	25	19
Munkedal	54	38	1	15	53	38	-	15	31	14	17	39	22	17
Mölnadal	355	282	1	72	344	281	2	61	183	48	135	262	108	154
Orust	56	39	1	16	54	38	1	15	48	15	33	69	39	30
Partille	175	139	1	35	176	133	3	40	95	31	64	140	66	74
Skara	74	54	-	20	75	53	-	22	58	21	37	96	59	37
Skövde	241	198	3	40	246	201	3	42	144	58	86	222	130	92
Sotenäs	39	29	2	8	35	25	-	10	32	17	15	42	27	15
Stenungsund	142	110	1	31	141	111	3	27	63	17	46	70	30	40
Strömstad	46	33	1	12	44	32	1	11	46	18	28	55	29	26
Svenljunga	37	27	-	10	39	30	-	9	35	13	22	38	24	14
Tanum	58	46	1	11	57	42	2	13	42	19	23	69	44	25
Tibro	38	29	-	9	39	32	1	6	33	13	20	47	29	18
Tidaholm	41	31	1	9	38	34	-	4	39	15	24	65	41	24
Tjörn	64	51	2	11	64	51	2	11	55	20	35	69	34	35
Tranemo	41	31	1	9	41	32	-	9	32	16	16	45	28	17
Trollhättan	245	183	1	61	246	187	2	57	180	61	119	258	135	123
Töreboda	31	21	1	9	28	19	-	9	26	12	14	33	20	13
Uddevalle	263	189	3	71	254	188	3	63	161	50	111	231	119	112
Ulricehamn	76	61	-	15	72	59	-	13	86	31	55	111	61	50
Vara	60	47	-	13	53	40	-	13	52	13	39	65	35	30
Värgårda	48	39	-	9	49	38	1	10	35	13	22	44	22	22
Vänersborg	173	142	3	28	162	129	1	32	102	37	65	162	90	72
Ämål	41	35	1	5	38	33	-	5	41	22	19	67	41	26
Öckerö	61	47	-	14	64	50	-	14	48	16	32	67	38	29
Värmlands län	1 187	915	11	261	1 135	857	15	263	827	322	505	1 144	622	522
Arvika	94	71	3	20	79	65	1	13	80	30	50	112	68	44
Eda	32	21	-	11	29	16	-	13	27	11	16	37	21	16
Filipstad	43	34	-	9	42	31	1	10	33	14	19	53	34	19
Forshaga	54	43	-	11	53	40	-	13	35	15	20	36	20	16
Grums	37	31	-	6	40	31	1	8	25	11	14	42	24	18
Hagfors	38	32	1	5	36	29	1	6	53	21	32	74	45	29
Hammarö	62	49	-	13	65	53	-	12	38	18	20	49	30	19
Karlstad	419	326	5	88	401	319	3	79	239	78	161	332	160	172
Kil	60	45	1	14	59	44	2	13	47	17	30	42	15	27
Kristinehamn	100	79	-	21	94	65	2	27	81	33	48	117	63	54
Munkfors	13	11	-	2	12	8	-	4	16	6	10	22	10	12
Storfors	14	11	-	3	17	13	1	3	13	9	4	17	12	5
Sunne	54	39	-	15	56	38	-	18	29	16	13	50	33	17
Säffle	72	53	1	18	71	46	1	24	40	14	26	66	35	31
Torsby	49	33	-	16	43	31	1	11	39	12	27	59	33	26
Arjäng	46	37	-	9	38	28	1	9	32	17	15	36	19	17
Örebro län	1 315	992	21	302	1 292	968	15	309	884	293	591	1 291	684	607
Askersund	33	25	-	8	33	25	-	8	33	13	20	46	28	18
Degerfors	42	32	-	10	39	27	-	12	22	6	16	50	32	18
Hallsberg	65	50	3	12	65	41	-	24	47	18	29	64	39	25
Hällefors	34	24	1	9	28	23	-	5	17	7	10	31	20	11
Karlskoga	122	84	1	37	125	88	2	35	92	37	55	135	76	59
Kumla	78	59	1	18	79	62	2	15	63	16	47	94	54	40
Laxå	14	10	1	3	14	11	1	2	16	6	10	26	21	5
Lekeberg	28	25	1	2	32	26	-	6	20	11	9	19	11	8
Lindesberg	107	80	2	25	101	73	3	25	76	24	52	106	58	48
Ljusnarsberg	24	14	2	8	22	13	-	9	21	4	17	25	12	13
Nora	50	32	1	17	46	29	-	17	33	11	22	59	29	30
Örebro	718	557	8	153	708	550	7	151	444	140	304	636	304	332
Västmanlands län	1 284	981	14	289	1 250	921	19	310	910	296	614	1 201	563	638
Arboga	53	34	2	17	57	38	2	17	40	17	23	67	42	25
Fagersta	51	37	-	14	50	37	2	11	47	20	27	45	23	22
Hallstahammar	80	65	-	15	79	58	-	21	56	22	34	69	39	30
Kungsör	47	37	2	8	49	33	2	14	24	5	19	35	15	20

2.6.7 (forts.)

Storstadsområde Riksområde Län Kommun	Nyblivna gifta								Nyblivna änklings, änkor och fränskilda					
	Män efter tidigare civilstånd				Kvinnor efter tidigare civilstånd				Män			Kvinnor		
	Samt- liga	Ogift	Änk- ling ¹	Frän- skild ¹	Samt- liga	Ogift	Änka ¹	Frän- skild ¹	Samt- liga	Änk- ling	Frän- skild	Samt- liga	Änka	Frän- skild
Köping	120	92	3	25	119	91	2	26	93	41	52	124	67	57
Norberg	25	20	-	5	22	15	1	6	19	3	16	30	15	15
Sala	95	70	1	24	97	70	3	24	82	25	57	120	57	63
Skinnskatteberg	18	14	-	4	15	10	-	5	12	10	2	18	14	4
Surahammar	59	48	1	10	58	40	1	17	20	8	12	41	30	11
Västerås	736	564	5	167	704	529	6	169	517	145	372	652	261	391
Dalarnas län	1 125	852	10	263	1 091	822	11	258	864	316	548	1 242	685	557
Avesta	73	51	1	21	82	60	1	21	90	30	60	131	78	53
Borlänge	246	175	2	69	238	173	-	65	157	46	111	223	104	119
Falun	238	184	2	52	239	183	3	53	156	46	110	219	113	106
Gagnef	36	27	-	9	35	29	1	5	32	11	21	45	26	19
Hedemora	65	51	-	14	61	50	-	11	46	23	23	58	34	24
Leksand	68	51	2	15	57	46	-	11	37	14	23	72	43	29
Ludvika	95	70	-	25	95	67	2	26	92	42	50	129	71	58
Malung	33	28	-	5	31	26	2	3	39	13	26	55	29	26
Mora	78	63	1	14	76	60	1	15	39	15	24	70	45	25
Orsa	25	17	-	8	19	8	-	11	24	11	13	29	13	16
Rättvik	31	22	-	9	29	22	-	7	33	12	21	47	30	17
Smedjebacken	41	32	1	8	38	26	-	12	39	16	23	49	30	19
Säter	58	48	1	9	56	42	1	13	28	16	12	42	27	15
Vansbro	22	19	-	3	21	16	-	5	26	11	15	34	17	17
Älvdalen	16	14	-	2	14	14	-	-	26	10	16	39	25	14
Gävleborgs län	1 202	896	18	288	1 156	856	12	288	861	323	538	1 281	726	555
Bollnäs	95	69	2	24	93	63	3	27	94	36	58	138	84	54
Gävle	485	376	7	102	474	362	4	108	301	92	209	437	205	232
Hofors	48	29	1	18	44	27	1	16	37	13	24	60	38	22
Hudiksvall	158	115	4	39	148	107	1	40	124	52	72	164	93	71
Ljusdal	60	46	-	14	53	42	-	11	39	20	19	81	64	17
Nordanstig	43	26	2	15	42	28	-	14	24	13	11	43	34	9
Ockelbo	22	14	-	8	21	15	-	6	22	12	10	26	17	9
Ovanåker	36	30	-	6	37	30	1	6	27	12	15	42	28	14
Sandviken	151	116	2	33	147	109	1	37	104	36	68	158	91	67
Söderhamn	104	75	-	29	97	73	1	23	89	37	52	132	72	60
Västernorrlands län	1 129	880	15	234	1 090	850	12	228	726	293	433	1 141	698	443
Härnösand	119	94	1	24	116	91	-	25	64	23	41	119	77	42
Kramfors	77	56	3	18	76	55	1	20	72	36	36	94	63	31
Sollefteå	75	56	-	19	71	52	1	18	64	26	38	112	71	41
Sundsvall	506	402	7	97	486	382	7	97	293	106	187	426	220	206
Timrå	90	71	3	16	89	67	1	21	48	16	32	80	53	27
Ånge	32	19	-	13	33	24	-	9	39	20	19	50	37	13
Örnsköldsvik	230	182	1	47	219	179	2	38	146	66	80	260	177	83
Jämtlands län	459	375	4	80	478	388	6	84	378	161	217	555	332	223
Berg	24	21	-	3	22	18	-	4	16	9	7	20	15	5
Bräcke	21	17	-	4	22	14	-	8	28	10	18	40	18	22
Härjedalen	30	22	1	7	31	26	-	5	39	18	21	58	39	19
Krokom	63	51	-	12	62	48	1	13	43	14	29	56	29	27
Ragunda	13	10	-	3	15	12	-	3	20	15	5	30	24	6
Strömsund	43	31	1	11	41	29	2	10	51	23	28	71	45	26
Åre	36	27	2	7	38	32	1	5	21	5	16	33	21	12
Östersund	229	196	-	33	247	209	2	36	160	67	93	247	141	106
Västerbottens län	1 233	1 018	12	203	1 210	974	6	230	666	266	400	985	584	401
Bjurholm	8	6	1	1	5	4	-	1	9	5	4	9	6	3
Dorotea	13	9	-	4	12	8	-	4	7	6	1	15	15	-
Lycksele	64	56	-	8	63	51	1	11	32	13	19	55	38	17
Malå	14	11	-	3	11	9	-	2	5	2	3	18	16	2
Nordmaling	16	14	1	1	15	12	1	2	15	4	11	35	25	10
Norsjö	16	9	-	7	16	10	-	6	17	7	10	21	14	7
Robertsfors	25	22	-	3	28	21	-	7	16	7	9	27	20	7
Skellefteå	324	266	2	56	319	248	2	69	219	100	119	289	172	117
Sorsele	5	3	-	2	5	1	-	4	12	9	3	9	6	3

2.6.7 (forts.)

Storstadsområde Riksområde Län Kommun	Nyblivna gifta								Nyblivna änkringar, änkor och fränskilda					
	Män efter tidigare civilstånd				Kvinnor efter tidigare civilstånd				Män			Kvinnor		
	Samt- liga	Ogift	Änk- ling ¹	Frän- skild ¹	Samt- liga	Ogift	Änka ¹	Frän- skild ¹	Samt- liga	Änk- ling	Frän- skild	Samt- liga	Änka	Frän- skild
Storuman	23	19	1	3	22	20	-	2	14	9	5	36	28	8
Umeå	635	527	6	102	630	523	2	105	261	81	180	354	161	193
Vilhelmina	14	12	-	2	16	15	-	1	17	7	10	37	29	8
Vindeln	28	26	1	1	25	18	-	7	14	7	7	25	19	6
Vännäs	41	33	-	8	36	31	-	5	22	6	16	35	21	14
Åsele	7	5	-	2	7	3	-	4	6	3	3	20	14	6
Norrbottens län	1 133	901	10	222	1 096	849	11	236	736	282	454	1 068	614	454
Arjeplog	11	10	-	1	15	11	-	4	11	3	8	16	7	9
Arvidsjaur	30	23	2	5	31	23	-	8	18	13	5	26	20	6
Boden	115	91	-	24	115	91	-	24	88	26	62	138	68	70
Gällivare	84	62	2	20	79	54	2	23	48	16	32	78	48	30
Haparanda	50	39	-	11	49	42	-	7	26	10	16	42	25	17
Jokkmokk	15	11	-	4	13	9	-	4	15	6	9	18	11	7
Kalix	81	59	-	22	75	60	1	14	60	23	37	92	55	37
Kiruna	106	85	1	20	96	66	-	30	58	25	33	80	48	32
Luleå	379	315	3	61	374	298	7	69	205	64	141	296	153	143
Pajala	19	15	-	4	15	9	-	6	20	10	10	33	24	9
Piteå	181	146	-	35	173	137	-	36	128	58	70	175	105	70
Ålvsbyn	33	25	1	7	34	27	-	7	28	11	17	37	20	17
Överkalix	13	11	-	2	12	12	-	-	13	7	6	21	16	5
Övertorneå	16	9	1	6	15	10	1	4	18	10	8	16	14	2

1) Änka/änkling inkluderar efterlevande partner. Fränskild inkluderar skild partner.

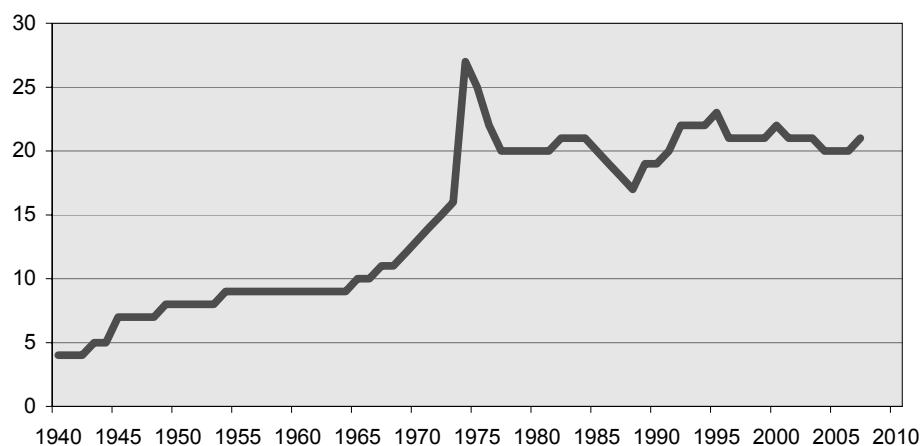
Skilda

På grund av skilsmässa upplöstes 20 669 äktenskap under 2007. Antalet skilsmässor har de senaste åren legat stabilt på strax över 20 000 per år.

9. Antal skilsmässor 1940–2007

9. Divorces 1940–2007

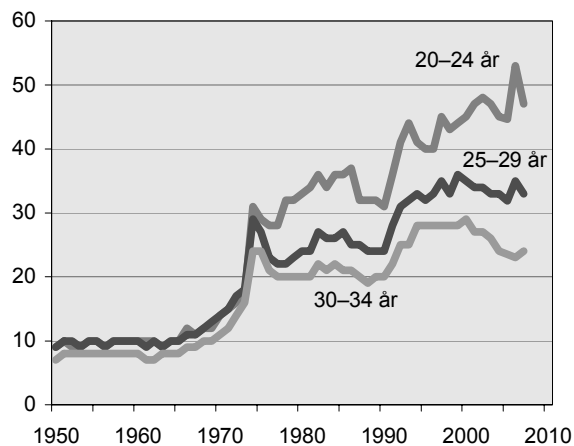
Tusental



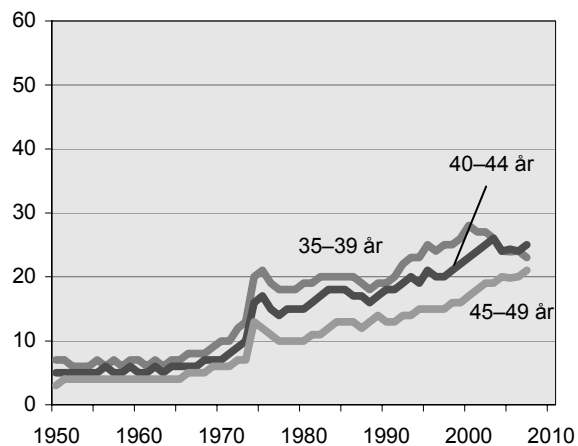
10. Nyblivna fränskilda kvinnor efter ålder på 1 000 gifta kvinnor 1950–2007

10. Age-specific divorce rates for women 1950–2007

Antal



Antal



2.7.1 Nyblivna frånskilda efter kön och ålder 2007*2.7.1 Newly divorced by sex and age 2007*

Ålder	Samtliga	därav efter kön		Ålder	Samtliga	därav efter kön	
		Män	Kvinnor			Män	Kvinnor
Samtliga	40 921	20 252	20 669	72	54	36	18
-18	20	2	18	73	43	25	18
19	47	6	41	74	48	29	19
20	97	11	86	75	45	28	17
21	149	43	106	76	28	27	1
22	266	59	207	77	34	26	8
23	326	106	220	78	25	17	8
24	401	137	264	79	18	15	3
25	482	165	317	80	10	8	2
26	554	195	359	81	10	9	1
27	617	247	370	82	11	10	1
28	683	272	411	83	6	3	3
29	734	315	419	84	10	10	-
30	828	349	479	85	3	2	1
31	928	412	516	86	2	1	1
32	1 022	424	598	87	4	2	2
33	1 070	469	601	88	1	-	1
34	1 196	563	633	89	-	-	-
35	1 241	553	688	90	-	-	-
36	1 255	551	704	91	1	1	-
37	1 259	569	690	92	-	-	-
38	1 298	619	679	93	-	-	-
39	1 383	663	720	94	-	-	-
40	1 582	759	823	95	-	-	-
41	1 581	765	816	96	-	-	-
42	1 600	774	826	97	-	-	-
43	1 575	769	806	98	-	-	-
44	1 523	731	792	99	-	-	-
45	1 348	635	713	100	-	-	-
46	1 382	707	675	101	-	-	-
47	1 367	700	667	102	-	-	-
48	1 278	685	593	-19	67	8	59
49	1 163	634	529	20-24	1 239	356	883
50	1 110	589	521	25-29	3 070	1 194	1 876
51	1 078	595	483	30-34	5 044	2 217	2 827
52	958	546	412	35-39	6 436	2 955	3 481
53	862	475	387	40-44	7 861	3 798	4 063
54	820	470	350	45-49	6 538	3 361	3 177
55	686	403	283	50-54	4 828	2 675	2 153
56	631	384	247	55-59	2 880	1 738	1 142
57	531	319	212	60-64	1 680	1 078	602
58	533	318	215	65-69	752	508	244
59	499	314	185	70-74	318	205	113
60	428	277	151	75-79	150	113	37
61	409	239	170	80-84	47	40	7
62	322	217	105	85-89	10	5	5
63	279	180	99	90-94	1	1	-
64	242	165	77	95-	-	-	-
65	218	137	81				
66	187	127	60				
67	136	101	35				
68	114	83	31				
69	97	60	37				
70	85	57	28				
71	88	58	30				

2.7.2 Nyblivna frånskilda efter kön och vigselår 2007*2.7.2 Newly divorced by sex and year of marriage 2007*

Vigselår	Samtliga	därav efter kön		Vigselår	Samtliga	därav efter kön	
		Män	Kvinnor			Män	Kvinnor
Summa	40 921	20 252	20 669				
2007	233	113	120	1953	12	6	6
2006	1 446	714	732	1952	6	3	3
2005	2 544	1 247	1 297	1951	6	3	3
2004	2 886	1 398	1 488	1950	2	1	1
2003	3 267	1 611	1 656	1949	2	1	1
2002	2 906	1 435	1 471	1948	-	-	-
2001	2 422	1 203	1 219	1947	2	1	1
2000	2 063	1 030	1 033	1946	2	1	1
1999	1 567	773	794	1945	2	1	1
1998	1 405	696	709	1944	-	-	-
1997	1 237	615	622	1943	-	-	-
1996	1 195	599	596	1942	-	-	-
1995	1 101	548	553	1941	-	-	-
1994	1 132	563	569	1940	-	-	-
1993	1 067	525	542	1939	-	-	-
1992	1 101	543	558	1938	-	-	-
1991	960	477	483	1937	-	-	-
1990	1 035	515	520	1936	-	-	-
1989	2 304	1 149	1 155	1935	-	-	-
1988	1 029	512	517	1934	-	-	-
1987	941	471	470	1933	-	-	-
1986	811	405	406	1932	-	-	-
1985	668	331	337	1931	-	-	-
1984	626	309	317	1930	-	-	-
1983	570	284	286	1929	-	-	-
1982	505	250	255	1928	-	-	-
1981	480	234	246	1927	-	-	-
1980	424	208	216	1926	-	-	-
1979	356	176	180	1925	-	-	-
1978	293	145	148	1924	-	-	-
1977	261	133	128	1923	-	-	-
1976	231	116	115	1922	-	-	-
1975	245	122	123	1921	-	-	-
1974	215	105	110	1920	-	-	-
1973	161	80	81	1919	-	-	-
1972	158	78	80	1918	-	-	-
1971	143	73	70	Okänt	26	16	10
1970	102	51	51				
1969	96	48	48				
1968	107	53	54	2007–2003	10 376	5 083	5 293
1967	92	45	47	2002–1998	10 363	5 137	5 226
1966	90	44	46	1997–1993	5 732	2 850	2 882
1965	78	39	39	1992–1988	6 429	3 196	3 233
1964	73	37	36	1987–1983	3 616	1 800	1 816
1963	43	22	21	1982–1978	2 058	1 013	1 045
1962	40	20	20	1977–1973	1 113	556	557
1961	43	21	22	1972–1968	606	303	303
1960	16	8	8	1967–1963	376	187	189
1959	23	11	12	1962–1958	143	70	73
1958	21	10	11	1957–1953	61	30	31
1957	10	5	5	1952–1948	16	8	8
1956	13	7	6	1947–1943	6	3	3
1955	15	7	8	1942–1938	-	-	-
1954	11	5	6	1937–1933	-	-	-
				1932–	-	-	-
				Okänt	26	16	10

2.7.3 Nyblivna fränskilda efter kön och makarnas ålder 2007

2.7.3 Newly divorced by sex and age of spouses 2007

Männens ålder	Samt- liga kvinnor	Samt- liga ¹	Kvinnan folkbokförd i Sverige													Kvin- nan ej folkbok- förd i Sverige
			därav efter ålder													
			-19	20-24	25-29	30-34	35-39	40-44	45-49	50-54	55-59	60-64	65-69	70-74	75-	
Samtliga	21 814	20 669	59	883	1 876	2 827	3 482	4 062	3 176	2 154	1 142	602	244	113	49	1 145
Mannen folkbokförd i Sverige																
Samtliga	20 253	19 108	37	733	1 663	2 574	3 224	3 850	2 994	2 028	1 050	575	228	104	48	1 145
-19	8	5	2	3	-	-	-	-	-	-	-	-	-	-	-	3
20-24	356	304	17	189	64	19	7	6	2	-	-	-	-	-	-	52
25-29	1 194	1 093	10	277	487	176	70	38	18	11	3	1	2	-	-	101
30-34	2 217	2 057	7	160	579	841	282	124	46	9	7	2	-	-	-	160
35-39	2 955	2 805	-	52	263	816	1 117	416	92	33	11	4	1	-	-	150
40-44	3 799	3 636	1	27	164	419	1 117	1 449	357	79	19	2	2	-	-	163
45-49	3 361	3 191	-	15	57	161	377	1 134	1 116	262	53	14	2	-	-	170
50-54	2 675	2 563	-	5	27	75	151	445	887	786	155	27	5	-	-	112
55-59	1 738	1 635	-	4	10	41	59	141	303	563	417	83	11	2	1	103
60-64	1 078	1 005	-	1	10	19	28	66	125	206	273	227	42	8	-	73
65-69	508	470	-	-	-	7	13	26	29	52	88	146	88	18	3	38
70-74	205	193	-	-	1	-	2	2	14	19	18	49	50	27	11	12
75-	159	151	-	-	1	-	1	3	5	8	6	20	25	49	33	8
Mannen ej folkbokförd i Sverige	1 561	1 561	22	150	213	253	258	212	182	126	92	27	16	9	1	-

1) Under 2007 skilde sig 20 669 kvinnor som var folkbokförda i Sverige. Av dessa skilde sig t.ex. 304 från män i åldern 20-24 år och 1 561 från män som ej var folkbokförda i Sverige.

2.7.4 Nyblivna fränskilda efter kön, ålder och äktenskapets varaktighet 2007

2.7.4 Newly divorced by sex, age and duration of marriage 2007

Kön Ålder	Samt- liga	Äktenskapets varaktighet (år)													
		0	1	2	3	4	5	6	7	8	9	10-14	15-19	20-	Okänt
Män	20 252	383	1 035	1 328	1 558	1 548	1 323	1 098	892	715	636	2 800	3 129	3 663	144
-19	8	4	4	-	-	-	-	-	-	-	-	-	-	-	-
20-24	356	48	88	73	71	44	18	9	2	1	-	-	-	-	2
25-29	1 194	73	193	224	220	200	122	82	33	19	7	10	-	-	11
30-34	2 217	69	198	253	355	362	282	234	138	92	68	134	16	-	16
35-39	2 955	36	156	237	285	325	292	238	236	213	183	576	143	10	25
40-44	3 798	44	139	193	231	229	242	224	199	171	174	942	837	149	24
45-49	3 361	35	99	147	160	161	150	111	117	99	78	563	942	677	22
50-54	2 675	27	70	76	106	103	100	87	80	54	53	260	611	1 026	22
55-59	1 738	27	40	64	59	63	42	55	44	27	41	136	317	816	7
60-64	1 078	12	23	46	37	32	41	37	25	22	19	110	151	512	11
65-69	508	6	18	10	23	18	19	14	12	15	8	41	58	263	3
70-74	205	1	4	2	5	5	8	4	5	-	4	20	33	114	-
75-	159	1	3	3	6	6	7	3	1	2	1	8	21	96	1
Kvinnor	20 669	387	1 074	1 396	1 635	1 586	1 352	1 099	903	736	645	2 832	3 152	3 718	154
-19	59	41	16	2	-	-	-	-	-	-	-	-	-	-	-
20-24	883	70	188	194	185	138	66	24	7	4	2	-	-	-	5
25-29	1 876	72	245	286	333	291	220	159	102	68	39	45	1	-	15
30-34	2 827	52	209	294	351	375	324	265	210	169	138	361	55	3	21
35-39	3 481	38	126	220	276	249	302	265	227	226	210	843	416	47	36
40-44	4 063	33	119	181	211	244	210	198	178	130	131	887	1 097	421	23
45-49	3 177	36	75	111	134	144	107	91	92	71	60	383	872	973	28
50-54	2 153	28	56	62	87	79	70	53	47	31	30	156	436	1 003	15
55-59	1 142	8	27	30	37	39	29	23	29	25	23	90	163	618	1
60-64	602	6	10	12	12	22	10	14	9	8	9	44	61	378	7
65-69	244	3	3	3	9	4	9	3	1	2	2	16	34	153	2
70-74	113	-	-	1	-	-	3	3	-	1	1	6	13	84	1
75-	49	-	-	-	-	1	2	1	1	1	-	1	4	38	-

2.7.5 Nyblivna frånskilda kvinnor efter ålder på 1 000 gifta kvinnor 1976–2007*2.7.5 Age-specific divorce rates of women per 1 000 married women 1976–2007*

År	Ålder												
	15–19	20–24	25–29	30–34	35–39	40–44	45–49	50–54	55–59	60–64	65–69	70–74	75–
1976	31,2	27,7	23,3	20,9	18,9	15,0	10,6	6,3	3,5
1977	34,4	28,5	22,5	19,9	17,8	14,2	10,0	6,0	3,2
1978	29,4	32,0	22,5	19,6	18,2	15,1	10,1	5,8	3,2
1979	33,1	32,2	23,1	20,1	18,3	15,4	10,5	5,8	3,4
1980	30,3	33,0	24,0	19,6	18,6	15,4	10,2	5,9	3,4
1981	27,1	34,1	24,1	20,4	19,3	16,1	11,0	6,5	3,5
1982	29,8	35,8	26,7	21,5	19,8	17,4	11,4	6,4	3,9
1983	29,9	33,7	25,8	21,0	20,2	18,2	12,3	7,6	3,6
1984	30,3	35,6	26,3	21,5	19,7	18,5	12,9	7,4	3,7
1985	34,6	36,1	26,6	21,3	19,8	17,9	12,7	7,0	3,8
1986	34,6	36,7	24,9	21,0	19,7	17,2	12,9	7,2	3,7
1987	34,9	32,2	24,6	20,3	18,9	17,2	12,4	7,3	3,8
1988	28,4	31,9	24,2	19,2	17,8	16,5	12,7	7,3	3,9
1989	26,3	31,6	23,9	20,5	18,6	17,2	13,6	7,8	4,0
1990	25,5	31,0	24,5	20,2	19,4	17,5	13,0	7,3	3,7
1991	23,7	35,6	27,6	21,5	20,1	17,7	13,3	7,6	3,8
1992	40,6	41,4	31,1	24,8	22,3	18,8	14,1	8,5	4,2
1993	31,8	43,6	32,2	25,3	22,5	19,5	13,6	8,6	3,8
1994	35,3	40,8	32,7	27,7	23,2	19,4	14,8	9,3	4,5
1995	36,8	39,8	31,9	27,8	24,7	21,4	15,3	9,9	4,6
1996	36,4	39,6	32,5	27,5	24,1	20,4	14,8	9,0	4,8
1997	34,7	42,6	33,2	27,7	24,3	20,2	15,0	9,3	5,0
1998	26,0	42,7	32,7	28,3	24,8	20,8	15,7	9,3	5,0
1999	28,8	44,1	35,7	28,3	26,2	21,5	15,9	9,6	5,5
2000	44,9	45,2	34,8	28,6	27,6	23,0	17,2	10,0	5,6
2001	41,3	47,1	34,3	27,5	26,8	23,6	17,5	10,6	5,4
2002	39,7	48,0	34,0	27,1	27,4	24,7	18,7	11,1	5,7
2003	37,5	46,8	32,7	25,9	26,4	25,9	18,9	12,0	6,1
2004	37,9	44,5	32,8	24,3	24,2	24,2	19,9	11,3	5,7
2005	26,9	44,6	31,9	23,5	23,9	24,3	19,8	11,7	6,1	3,4	1,9	0,6	0,3
2006	23,8	52,6	34,5	23,2	23,6	24,2	19,8	12,0	6,3	3,6	1,7	1,1	0,4
2007	42,6	46,8	33,3	24,3	23,0	24,7	20,7	13,1	6,3	3,2	1,8	1,2	0,4

2.7.6 Nyblivna frånskilda efter kön och födelseland 2007

2.7.6 Newly divorced by sex and country of birth 2007

Mannens födelseland	Kvinnan folkbokförd i Sverige, efter födelseland									
	Summa kvinnor folkbokförda i Sverige	Sverige	Norden utom Sverige	därav				EU27 utom Norden	därav Polen	Europa utom EU27 och Norden
				Danmark	Finland ¹	Island	Norge			
Samtliga	20 669	13 698	780	115	534	11	120	794	285	1 202
Mannen folkbokförd i Sverige										
Samtliga	19 108	13 099	688	97	476	9	106	697	243	1 062
Sverige¹	13 302	11 559	437	67	280	4	86	322	105	192
Norden utom Sverige	559	320	150	16	118	2	14	15	5	14
Danmark	117	72	23	16	5	-	2	3	1	3
Finland	344	182	110	-	108	-	2	6	4	8
Island	8	3	2	-	-	2	-	-	-	1
Norge	90	63	15	-	5	-	10	6	-	2
EU27 utom Norden	611	281	16	2	14	-	-	241	104	23
därav										
Polen	129	26	3	-	3	-	-	93	90	2
Europa utom EU27 och Norden	1 153	280	19	5	14	-	-	45	12	743
därav										
Bosnien och Hercegovina	221	23	1	-	1	-	-	4	1	187
Jugoslavien	347	71	3	2	1	-	-	13	2	249
Turkiet	378	140	15	3	12	-	-	13	7	175
Afrika	961	219	26	3	19	1	3	18	5	7
därav										
Etiopien	121	4	-	-	-	-	-	-	-	-
Somalia	249	2	-	-	-	-	-	-	-	-
Nordamerika	136	84	5	-	3	1	1	4	-	7
Sydamerika	329	100	8	1	7	-	-	8	1	6
därav										
Chile	154	37	4	1	3	-	-	5	1	1
Asien	2 020	241	26	3	20	1	2	41	10	60
därav										
Irak	618	42	3	1	2	-	-	13	3	12
Iran	426	26	7	-	7	-	-	4	2	9
Libanon	195	39	3	1	2	-	-	7	2	7
Syrien	135	24	4	-	3	1	-	5	2	10
Vietnam	129	-	-	-	-	-	-	1	-	-
Oceanien	18	14	1	-	1	-	-	1	1	-
Sovjetunionen	17	1	-	-	-	-	-	1	-	10
Okänt	2	-	-	-	-	-	-	1	-	-
Man ej folkbokförd i Sverige	1 561	599	92	18	58	2	14	97	42	140

1) Exempel: Mannen och kvinnan är folkbokförda i Sverige. Under år 2007 skilde sig 280 män födda i Sverige från kvinnor födda i Finland.

Kvinnan folkbokförd i Sverige, efter födelseland																		
därav			Afrika		därav		Nord- ame- rika	Syd- ame- rika	därav	Asien	därav					Ocea- nien	Sovjet- unio- nen	Okänt
Bosnien och Herce- govina	Jugo- slavien	Turkiet	Etio- pien	Soma- lia				Chile		Irak	Iran	Liba- non	Syrien	Viet- nam				
222	344	251	1 017	142	367	154	413	176	2 555	642	478	200	119	159	13	38	5	
207	288	220	782	116	252	140	355	154	2 239	539	429	166	105	143	13	30	3	
13	34	26	86	8	1	87	120	34	479	8	38	10	8	20	10	10	-	
-	1	1	7	2	-	4	7	1	42	1	3	1	1	1	-	-	-	
-	-	-	3	1	-	1	2	-	10	-	-	-	-	-	-	-	-	
-	-	1	4	1	-	2	4	1	28	1	3	1	1	1	-	-	-	
-	-	-	-	-	-	-	1	-	1	-	-	-	-	-	-	-	-	
-	1	-	-	-	-	1	-	-	3	-	-	-	-	-	-	-	-	
-	7	3	-	-	-	9	6	2	29	2	3	-	-	1	1	4	1	
-	-	-	-	-	-	1	1	1	2	-	-	-	-	-	-	1	-	
191	241	171	6	2	-	4	9	5	40	5	4	4	11	1	1	5	1	
156	17	-	-	-	-	1	1	-	3	1	-	-	-	-	-	-	1	
25	165	-	2	-	-	1	3	2	5	-	-	-	-	-	-	-	-	
-	4	170	4	2	-	1	5	3	23	2	4	4	9	1	1	1	-	
3	-	-	647	104	249	1	7	5	35	6	3	8	4	-	-	-	1	
-	-	-	115	78	13	-	-	-	2	-	-	-	-	-	-	-	-	
-	-	-	246	4	235	-	-	-	-	-	-	-	-	-	-	-	1	
-	-	-	1	-	-	18	13	6	3	-	1	-	-	-	-	1	-	
-	-	-	-	-	-	13	186	98	7	-	-	1	1	-	-	1	-	
-	-	-	-	-	-	8	97	75	2	-	-	1	1	-	-	-	-	
-	5	19	35	-	2	4	6	3	1 601	517	376	142	80	120	-	6	-	
-	2	4	9	-	-	-	3	1	535	478	24	12	14	-	-	1	-	
-	1	5	5	-	-	3	-	-	372	11	345	-	1	-	-	-	-	
-	-	3	8	-	-	-	2	1	129	4	-	102	14	-	-	-	-	
-	2	6	7	-	-	-	1	1	84	14	1	17	48	-	-	-	-	
-	-	-	-	-	-	-	-	-	128	-	-	-	-	103	-	-	-	
-	-	-	-	-	-	-	-	-	1	-	-	-	-	-	1	-	-	
-	-	-	-	-	-	-	1	-	1	-	-	-	-	-	-	3	-	
-	-	-	-	-	-	-	-	-	1	-	1	-	-	-	-	-	-	
15	56	31	235	26	115	14	58	22	316	103	49	34	14	16	-	8	2	

2.7.7 Nyblivna frånskilda efter kön och medborgarskap 2007**2.7.7 Newly divorced by sex and citizenship 2007**

Mannens medborgarskapsland	Kvinnan folkbokförd i Sverige, efter medborgarskapsland										
	Summa kvinnor folkbokförda i Sverige	Sverige	Norden utom Sverige	därav				EU27 utom Norden	därav		
				Danmark	Finland ¹	Island	Norge		Polen	Storbritannien och Nordirland	Tyskland
Samtliga	20 669	17 704	451	92	236	11	112	388	120	31	55
Mannen folkbokförd i Sverige											
Samtliga	19 108	16 578	387	70	208	10	99	315	86	28	47
Sverige¹	16 595	15 019	250	40	128	4	78	209	46	22	33
Norden utom Sverige	299	180	71	17	37	3	14	4	1	-	-
Danmark	106	63	19	17	-	-	2	1	-	-	-
Finland	110	56	37	-	37	-	-	1	1	-	-
Island	8	4	3	-	-	3	-	1	-	-	-
Norge	75	57	12	-	-	-	12	1	-	-	-
EU27 utom Norden	336	228	8	-	7	1	-	77	35	3	12
därav											
Polen	50	16	-	-	-	-	-	32	32	-	-
Storbritannien och Nordirland	86	75	2	-	2	-	-	4	1	1	-
Tyskland	50	30	3	-	2	1	-	14	-	1	12
Europa utom EU27 och Norden	341	220	19	2	15	-	2	5	-	-	-
därav											
Bosnien och Hercegovina	97	51	1	-	1	-	-	1	-	-	-
Ryssland	16	8	-	-	-	-	-	-	-	-	-
Turkiet	171	128	18	2	14	-	2	2	-	-	-
Afrika	447	255	10	3	5	-	2	6	2	-	-
därav											
Somalia	171	48	1	1	-	-	-	-	-	-	-
Nordamerika	87	74	6	1	3	1	1	-	-	-	-
Sydamerika	132	93	5	-	5	-	-	1	-	1	-
därav											
Chile	65	43	3	-	3	-	-	1	-	1	-
Asien	661	381	12	3	6	1	2	10	1	2	2
därav											
Irak	207	107	1	1	-	-	-	1	-	-	-
Iran	97	61	-	-	-	-	-	1	-	-	1
Thailand	4	2	-	-	-	-	-	-	-	-	-
Oceanien	10	8	-	-	-	-	-	-	-	-	-
Statslös	49	25	1	1	-	-	-	1	-	-	-
Okänt	151	95	5	3	2	-	-	2	1	-	-
Man ej folkbokförd i Sverige	1 561	1 126	64	22	28	1	13	73	34	3	8

1) Exempel: Mannen och kvinnan är folkbokförda i Sverige. Under år 2007 skilde sig 128 män som är svenska medborgare från kvinnor som är finska medborgare.

Kvinnan folkbokförd i Sverige, efter medborgarskapsland															
Europa utom EU27 och Norden	därav			Afrika	därav	Nord- ame- rika	Syd- ame- rika	därav	Asien	därav			Ocea- nien	Stats- lös	Okänt
	Bos- nien och Herce- govina	Ryss- land	Turkiet		Soma- lia			Chile		Irak	Iran	Thai- land			
313	71	88	74	521	276	72	149	60	875	233	140	133	10	35	151
272	67	70	65	403	188	67	133	55	775	196	124	127	9	32	137
165	30	44	45	214	64	53	88	31	495	101	88	112	7	17	78
10	-	4	5	10	-	2	4	1	17	1	-	9	-	1	-
6	-	2	3	7	-	1	1	-	7	1	-	3	-	1	-
3	-	1	2	3	-	-	3	1	7	-	-	5	-	-	-
-	-	-	-	-	-	-	-	-	-	-	-	-	-	-	-
1	-	1	-	-	-	1	-	-	3	-	-	1	-	-	-
5	-	2	-	-	-	6	3	2	6	1	-	2	1	-	2
1	-	-	-	-	-	-	-	-	1	-	-	-	-	-	-
-	-	-	-	-	-	1	-	-	3	-	-	2	1	-	-
-	-	-	-	-	-	-	1	1	2	1	-	-	-	-	-
75	33	10	15	-	-	1	4	3	5	-	1	1	-	1	11
35	33	-	-	-	-	1	-	-	2	-	-	-	-	-	6
8	-	8	-	-	-	-	-	-	-	-	-	-	-	-	-
15	-	-	15	-	-	-	4	3	2	-	1	1	-	1	1
2	-	1	-	172	122	-	1	1	1	-	-	-	-	-	-
-	-	-	-	122	121	-	-	-	-	-	-	-	-	-	-
-	-	-	-	2	1	3	1	-	1	-	-	-	-	-	-
1	-	-	-	-	-	1	29	16	1	-	-	-	-	-	1
-	-	-	-	-	-	1	16	12	1	-	-	-	-	-	-
6	-	6	-	5	1	1	2	1	242	92	35	3	-	1	1
-	-	-	-	4	-	-	1	-	92	86	2	-	-	-	1
-	-	-	-	-	-	1	-	-	34	3	31	-	-	-	-
-	-	-	-	-	-	-	-	-	2	-	-	2	-	-	-
-	-	-	-	-	-	-	-	-	1	-	-	-	1	-	-
3	-	2	-	-	-	-	1	-	5	1	-	-	-	12	1
5	4	1	-	-	-	-	-	-	1	-	-	-	-	-	43
41	4	18	9	118	88	5	16	5	100	37	16	6	1	3	14

2.7.8 Antal skilsmässor efter barnantal 1980–2007*2.7.8 Divorces by number of children 1980–2007*

År	Antal	På 1 000 av medelfolk-mängden gifta kvinnor	Fördelade efter antal barn. Procent				
			0 ¹	1	2	3	4–
1980	19 887	11,4	34,1	29,3	27,7	7,3	1,5
1981	20 198	11,4	33,8	29,3	28,7	6,7	1,5
1982	20 766	11,9	34,8	28,7	28,5	6,6	1,4
1983	20 618	12,0	35,6	29,2	27,4	6,5	1,2
1984	20 377	11,9	35,7	28,7	27,8	6,5	1,3
1985	19 763	11,7	35,1	29,7	27,4	6,5	1,3
1986	19 107	11,4	36,7	28,0	27,2	6,8	1,3
1987	18 426	11,1	37,6	28,1	26,1	6,6	1,6
1988	17 746	10,7	38,8	27,3	25,6	6,8	1,6
1989	18 862	11,2	39,2	26,4	25,6	7,1	1,6
1990	19 357	11,3	37,8	26,3	26,4	7,5	2,0
1991	20 149	11,8	37,5	27,0	25,9	7,5	2,0
1992	21 907	12,9	36,2	26,3	27,0	8,0	2,6
1993	21 673	12,9	36,7	25,8	27,8	9,2	3,3
1994	22 237	13,3	36,8	24,8	27,6	9,7	3,5
1995	22 528	13,6	34,9	24,1	27,5	10,1	3,3
1996	21 377	13,2	35,3	23,6	27,7	10,0	3,4
1997	21 009	13,0	35,5	23,4	27,8	9,7	3,6
1998	20 761	13,0	36,3	22,3	27,6	10,3	3,5
1999	21 000	13,2	36,8	22,2	27,8	10,1	3,2
2000	21 502	13,6	38,7	22,5	25,4	10,0	3,4
2001	21 022	13,4	38,9	22,8	25,0	9,6	3,6
2002	21 323	13,7	38,7	23,2	25,4	9,6	3,3
2003	21 130	13,6	39,5	23,2	25,0	9,2	3,1
2004	20 106	13,0	41,2	22,9	23,9	9,0	3,0
2005	20 000	12,9	41,8	22,9	24,2	8,2	2,9
2006	20 295	13,0	42,8	23,5	23,4	7,8	2,5
2007	20 669	13,2	43,4	23,4	22,9	7,8	2,6

1) Inklusive okänt antal barn.

2.7.9. Antal skilsmässor efter barnantal och äktenskapets varaktighet 2007*2.7.9 Divorces by number of children and by duration of marriage 2007*

Barnantal Antal äktenskap med nedanstående antal barn under 18 år	Samtliga	Äktenskapets varaktighet							
		–4 ¹	5–9	10–14	15–19	20–24	25–29	30–34	35–
Samtliga barn	21 459	5 320	5 898	4 240	4 112	1 402	379	89	19
0 barn	8 821	3 121	1 582	720	961	761	682	452	542
1 "	4 836	1 450	1 151	573	829	566	201	49	17
2 "	4 724	1 059	1 380	1 046	926	250	50	12	1
3 "	1 605	358	460	377	320	75	11	4	-
4 "	363	102	94	79	70	13	4	1	-
5 "	111	32	28	16	24	8	3	-	-
6 "	34	10	9	5	7	2	1	-	-
7 "	15	6	4	1	3	1	-	-	-
8 "	3	1	-	-	1	-	1	-	-
Över 8 "	2	-	1	1	-	-	-	-	-
Okänt antal barn	155	93	26	14	11	4	2	2	3
Samtliga äktenskap	20 669	6 232	4 735	2 832	3 152	1 680	955	520	563
Antal barn per äktenskap	1,04	0,85	1,25	1,50	1,30	0,83	0,40	0,17	0,03

1) Inklusive okänd varaktighet.

2.7.10 Makarnas medianålder och äktenskapets medianvaraktighet vid skilsmässan 1980–2007
 2.7.10 Median age of spouses and median duration of marriage at divorcing 1980–2007

Skilsmäsoår	Mannens ålder ¹	Hustruns ålder ¹	Äktenskapets varaktighet ²
1980	38,50	35,87	11,39
1981	38,85	36,37	11,57
1982	39,20	36,62	11,51
1983	40,13	37,59	11,86
1984	40,35	37,91	11,70
1985	40,65	38,06	11,29
1986	40,99	38,45	11,39
1987	41,54	38,92	11,51
1988	41,81	39,24	11,30
1989	41,99	39,19	10,94
1990	41,77	38,88	10,36
1991	41,68	38,51	9,49
1992	41,58	38,34	8,78
1993	41,28	38,26	8,36
1994	41,77	38,50	8,51
1995	42,20	39,01	9,04
1996	42,18	39,01	8,90
1997	42,31	39,13	9,08
1998	42,68	39,35	9,19
1999	42,77	39,46	9,73
2000	43,15	39,77	10,41
2001	43,51	40,08	10,88
2002	43,72	40,41	10,80
2003	44,25	40,89	11,08
2004	44,43	41,07	10,56
2005	44,62	41,27	10,48
2006	44,55	41,26	9,64
2007	44,51	41,46	9,15

1) Medianerna är beräknade på makarnas ålder vid äktenskapets upplösning.

2) Medianerna är beräknade på antal år mellan vigselåret och upplösningsåret.

2.7.11 Antal skilsmässor efter äktenskapets varaktighet på 1 000 ingångna äktenskap 1962–2007*2.7.11 Divorce rate by duration of marriage per 1 000 marriages 1962–2007*

Skilsmässor	Äktenskapets varaktighet efter antal år sedan vigselåret												
	0	1	2	3	4	5	6	7	8	9	10	15	20
1962	0,3	3	9	14	18	17	15	13	13	12	10	8	6
1963	0,3	2	9	16	18	16	13	12	11	11	10	7	6
1964	0,2	2	10	17	17	16	15	15	12	11	11	8	7
1965	0,1	3	10	18	19	17	16	13	13	13	11	8	7
1966	0,4	2	11	19	20	19	17	15	13	12	11	7	6
1967	0,4	2	10	17	20	19	17	16	15	13	11	9	7
1968	0,3	2	11	18	20	20	18	16	14	13	12	9	7
1969	0,2	3	9	18	21	19	19	18	16	15	13	10	8
1970	0,4	2	11	19	22	22	20	19	18	16	14	10	7
1971	0,5	3	10	20	21	23	22	21	18	17	15	11	8
1972	0,5	4	14	21	25	23	23	22	21	20	18	12	9
1973	0,3	4	14	22	24	25	23	25	21	20	20	13	10
1974	2,8	18	34	41	40	38	36	35	32	30	28	20	16
1975	2,4	17	25	28	28	27	25	23	23	22	21	15	11
1976	2,7	17	26	25	23	24	21	20	19	18	17	14	10
1977	3,4	17	27	26	23	23	19	18	16	17	15	12	9
1978	2,7	18	27	28	25	21	20	17	17	16	15	12	10
1979	3,4	18	28	29	27	23	19	18	16	15	15	13	9
1980	2,8	16	28	32	27	23	20	18	16	14	14	13	10
1981	2,4	16	27	31	30	25	22	19	17	15	14	12	11
1982	2,5	16	26	33	32	27	22	19	18	14	15	12	10
1983	3,1	15	27	31	28	25	22	20	17	17	15	12	12
1984	2,5	17	25	30	28	26	22	20	19	17	14	11	11
1985	2,8	15	27	28	28	25	22	21	18	16	15	11	12
1986	2,8	18	26	28	26	24	22	20	17	15	14	11	10
1987	2,8	16	24	28	25	25	20	17	17	16	14	11	10
1988	2,4	15	24	28	25	23	20	18	16	15	14	10	9
1989	0,9	15	26	29	29	23	21	20	18	15	15	11	10
1990	2,2	8	26	30	29	25	22	19	18	18	15	11	10
1991	2,2	16	18	31	30	24	23	20	19	18	16	12	10
1992	2,0	18	29	26	32	29	24	21	19	18	16	11	10
1993	2,4	15	29	33	26	28	27	23	19	18	18	12	10
1994	2,2	17	26	35	35	26	26	24	20	20	18	12	10
1995	2,2	15	27	31	33	32	24	24	22	20	19	13	10
1996	1,9	15	26	32	32	30	27	22	22	20	17	12	10
1997	2,3	16	27	30	34	30	28	23	19	20	17	13	10
1998	1,9	16	25	31	32	32	26	23	22	19	19	14	10
1999	2,5	16	25	31	33	30	27	27	22	21	18	13	11
2000	1,8	17	27	33	36	32	27	25	23	21	20	15	9
2001	2,3	15	28	34	34	30	27	24	23	20	19	14	11
2002	1,9	16	28	35	34	29	27	23	23	21	19	14	12
2003	2,2	15	27	31	32	30	26	24	23	19	19	14	12
2004	2,2	16	26	30	33	28	26	23	20	18	18	13	11
2005	2,5	16	24	29	34	29	25	23	20	19	19	13	11
2006	2,3	15	25	31	34	32	27	22	19	19	17	13	9
2007	2,4	14	26	30	37	33	29	22	20	19	17	13	10

Anm: Tabellen revideras årligen beroende på invandring/utvandring.

2.7.12 Relativa antalet skilsmässor i varje vigselkohort efter antalet år sedan vigselåret 1955–2007

2.7.12 Relative number of divorces in each marriage cohort by number of years since marriage 1955–2007

Vigselår	Antalet genom skilsmässor upplösta äktenskap per 1 000 ingångna efter antal år sedan vigselåret																																																	
	0	1	2	3	4	5	6	7	8	9	10	11	12	13	14	15	20	25	30	35	40	45	46	47	48	49	50																							
1955	0,2	1	8	18	29	40	50	60	67	75	82	90	97	103	110	117	163	199	220	230	234	236	237	237	237	237	237																							
1956	0,2	2	9	20	33	44	55	63	72	80	88	95	102	109	117	124	176	214	236	246	251	253	253	253	253	253	254																							
1957	0,1	2	8	19	32	44	54	64	73	82	90	98	106	113	121	129	182	218	240	249	254	256	256	257	257	257	257																							
1958	0,1	1	9	20	33	45	55	65	74	83	92	100	108	117	126	135	193	232	253	264	268	271	271	271	271	272	.																							
1959	0,3	2	9	19	32	43	55	65	76	85	94	103	112	121	131	145	201	242	264	274	279	281	281	282	282	.	.																							
1960	0,2	2	8	20	32	44	56	67	77	87	97	106	117	129	143	158	213	254	276	286	291	293	294	294	.	.	.																							
1961	0,2	2	9	21	35	48	60	72	83	94	104	116	128	145	162	176	230	273	295	305	310	313	313																							
1962	0,2	2	9	22	37	50	63	76	89	101	114	127	145	161	176	188	244	285	307	317	323	325																							
1963	0,2	2	9	23	38	52	66	79	92	106	121	140	160	175	188	200	258	300	321	332	338																							
1964	0,2	2	11	23	38	52	66	82	98	112	134	154	169	182	195	208	266	308	329	340	346																							
1965	0,1	2	9	22	38	53	69	86	102	125	145	162	176	189	202	215	275	316	339	350	355																							
1966	0,3	2	10	24	40	57	74	93	118	140	158	173	186	199	210	222	279	319	341	353	359																							
1967	0,3	2	9	23	39	56	74	102	125	143	158	172	185	198	210	222	277	317	341	352	357																							
1968	0,3	2	10	26	45	64	92	115	134	151	166	181	194	206	218	230	282	321	344	356																							
1969	0,2	2	10	27	46	76	102	122	138	154	168	182	196	209	221	232	284	323	347	359																							
1970	0,4	3	14	32	63	90	110	129	146	161	175	188	200	213	224	236	287	326	349	361																							
1971	0,5	4	15	47	75	98	117	135	151	165	179	193	206	219	230	241	291	330	354	365																							
1972	0,4	4	31	59	81	104	124	141	157	171	186	200	214	225	237	248	298	338	362	374																							
1973	0,3	15	40	65	88	109	128	146	163	177	191	206	220	232	244	253	307	347	371																							
1974	2,3	20	46	72	97	119	139	158	176	193	207	222	235	247	257	268	322	363	385																							
1975	2,4	19	46	74	101	123	145	164	181	198	213	226	239	250	262	273	328	367	389																							
1976	2,7	20	47	76	103	128	150	170	189	206	220	234	246	258	271	282	337	374	395																							
1977	3,4	22	50	82	112	139	161	182	200	215	229	242	254	266	279	290	345	383	405																							
1978	2,7	21	49	80	112	137	159	179	197	213	226	240	254	268	280	292	349	389																							
1979	3,4	19	46	79	107	132	155	175	192	207	222	237	250	264	277	289	346	385																							
1980	2,8	19	45	76	104	128	150	167	183	198	214	228	243	257	270	283	337	378																							
1981	2,4	19	46	76	104	129	149	167	184	202	218	234	249	263	278	290	346	386																							
1982	2,5	18	43	71	97	122	142	162	180	198	214	229	245	259	273	286	345	384																							
1983	3,1	20	47	75	100	123	144	163	181	200	217	233	248	262	275	288	348																							
1984	2,5	18	44	71	96	119	142	162	181	199	217	235	250	265	279	292	354																							
1985	2,8	20	45	73	101	126	149	170	190	209	228	245	260	274	287	302	363																							
1986	2,8	18	42	71	100	124	147	170	191	211	228	245	261	277	290	304	362																							
1987	2,8	18	44	74	104	132	159	183	204	224	241	258	275	290	305	319	375																							
1988	2,4	17	44	74	107	135	160	184	206	226	245	262	279	295	309	323																							
1989	0,9	8	26	52	78	104	128	149	169	188	206	223	239	253	268	280																							
1990	2,2	18	47	80	115	147	174	197	219	240	260	278	295	311	325	338																							
1991	2,2	20	50	85	118	149	177	200	222	243	262	280	296	310	324	337																							
1992	2,0	17	43	75	107	136	162	189	211	232	251	268	284	298	312	325																							
1993	2,4	19	46	78	112	144	171	196	219	240	258	276	291	304	318																							
1994	2,2	18	43	74	106	137	164	188	211	230	248	263	278	293																							
1995	2,2	17	44	75	108	140	167	191	214	232	250	266	281																							
1996	1,9	18	44	75	110	140	168	193	213	232	250	266																							
1997	2,3	19	44	77	110	140	166	189	209	227	244																							
1998	1,9	18	45	79	113	143	168	190	209	229																							
1999	2,5	19	47	82	114	143	168	190	210																							
2000	1,8	17	45	77	110	138	165	187																							
2001	2,3	18	46	76	111 ¹⁾	142	171																							
2002	1,9	17	43	71	104	137																							
2003	2,2	18	42	73	109																							
2004	2,2	17	43	73																							
2005	2,3	17	43																							
2006	2,3	16																							
2007	2,4																							

Anm: Tabellen revideras årligen med hänsyn till invandring/utvandring.

1) Av dem som gifte sig 2001 hade 111 par, per 1 000 av antal giftermål 2001, skilt sig fyra år efter giftermålet, dvs. år 2005.

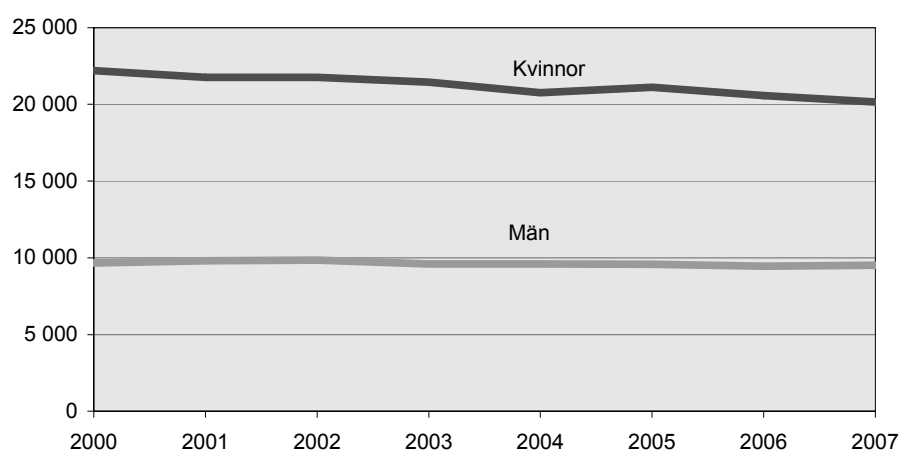
Änkor/änklingar

Eftersom kvinnor generellt sett lever längre än män så är antalet nyblivna änkor alltid större än antalet nyblivna änklingar under ett år. Under 2007 var det 20 151 kvinnor som blev änkor medan antalet män som miste sin maka var 9 524.

De personer vars maka eller maka avled under 2007 hade i genomsnitt varit gifta i cirka 51 år.

11. Nyblivna änkor/änklingar 2000–2007

11. Newly widowed 2000–2007



2.8.1 Nyblivna änklingar och änkor efter ålder 2007*2.8.1 Newly widowed by age 2007*

Ålder	Samtliga	Änklingar	Änkor	Ålder	Samtliga	Änklingar	Änkor
Samtliga	29 675	9 524	20 151	72	781	211	570
-18	-	-	-	73	914	239	675
19	-	-	-	74	945	237	708
20	4	1	3	75	955	234	721
21	2	-	2	76	1 144	310	834
22	4	-	4	77	1 077	279	798
23	1	-	1	78	1 085	318	767
24	8	3	5	79	1 217	378	839
25	6	3	3	80	1 223	379	844
26	4	2	2	81	1 240	400	840
27	12	2	10	82	1 226	395	831
28	9	3	6	83	1 113	395	718
29	7	3	4	84	1 104	418	686
30	12	3	9	85	1 031	364	667
31	8	3	5	86	959	362	597
32	17	7	10	87	857	360	497
33	17	4	13	88	591	278	313
34	18	8	10	89	466	244	222
35	23	4	19	90	383	173	210
36	31	13	18	91	321	157	164
37	31	10	21	92	233	148	85
38	39	9	30	93	140	79	61
39	50	14	36	94	122	65	57
40	39	11	28	95	70	45	25
41	51	13	38	96	37	25	12
42	68	15	53	97	20	15	5
43	52	15	37	98	14	8	6
44	52	15	37	99	8	8	-
45	65	24	41	100	2	2	-
46	77	20	57	101	1	1	-
47	82	23	59	102	1	-	1
48	85	21	64	103	-	-	-
49	138	40	98				
50	128	43	85				
51	128	34	94				
52	168	59	109	15-19	-	-	-
53	163	41	122	20-24	19	4	15
54	190	53	137	25-29	38	13	25
55	202	60	142	30-34	72	25	47
56	241	78	163	35-39	174	50	124
57	287	89	198	40-44	262	69	193
58	307	84	223	45-49	447	128	319
59	380	121	259	50-54	777	230	547
60	385	104	281	55-59	1 417	432	985
61	468	128	340	60-64	2 474	739	1 735
62	502	159	343	65-69	3 180	906	2 274
63	548	167	381	70-74	4 175	1 088	3 087
64	571	181	390	75-79	5 478	1 519	3 959
65	598	187	411	80-84	5 906	1 987	3 919
66	599	168	431	85-89	3 904	1 608	2 296
67	607	183	424	90-94	1 199	622	577
68	709	184	525	95-	153	104	49
69	667	184	483				
70	740	186	554				
71	795	215	580				

2.8.2 Nyblivna änklings och änkor efter vigselår 2007*2.8.2 Newly widowed by year of marriage 2007*

Vigselår	Samtliga	Änklings	Änkor	Vigselår	Samtliga	Änklings	Änkor
Summa	29 675	9 524	20 151	1953	1 073	315	758
2007	150	42	108	1952	1 158	351	807
2006	133	30	103	1951	1 115	326	789
2005	108	37	71	1950	1 102	352	750
2004	87	26	61	1949	1 085	348	737
2003	92	34	58	1948	1 068	340	728
2002	110	38	72	1947	980	326	654
2001	92	35	57	1946	942	309	633
2000	96	32	64	1945	870	279	591
1999	94	24	70	1944	746	254	492
1998	95	31	64	1943	565	204	361
1997	87	31	56	1942	493	160	333
1996	94	31	63	1941	319	118	201
1995	96	35	61	1940	249	92	157
1994	79	32	47	1939	141	47	94
1993	94	37	57	1938	108	34	74
1992	104	31	73	1937	77	24	53
1991	102	40	62	1936	23	12	11
1990	117	43	74	1935	18	5	13
1989	505	179	326	1934	11	4	7
1988	171	47	124	1933	7	2	5
1987	152	57	95	1932	7	3	4
1986	131	40	91	1931	1	1	-
1985	159	49	110	1930	2	-	2
1984	174	52	122	1929	-	-	-
1983	177	60	117	1928	-	-	-
1982	177	59	118	Okänt	12	5	7
1981	165	50	115				
1980	184	58	126				
1979	201	63	138				
1978	200	75	125				
1977	236	90	146	2007–2003	570	169	401
1976	242	77	165	2002–1998	487	160	327
1975	251	91	160	1997–1993	450	166	284
1974	251	93	158	1992–1988	999	340	659
1973	231	85	146	1987–1983	793	258	535
1972	233	85	148	1982–1978	927	305	622
1971	263	93	170	1977–1973	1 211	436	775
1970	285	86	199	1972–1968	1 512	502	1 010
1969	348	124	224	1967–1963	2 839	937	1 902
1968	383	114	269	1962–1958	3 747	1 155	2 592
1967	467	155	312	1957–1953	5 041	1 500	3 541
1966	534	174	360	1952–1948	5 528	1 717	3 811
1965	582	195	387	1947–1943	4 103	1 372	2 731
1964	614	200	414	1942–1938	1 310	451	859
1963	642	213	429	1937–1933	136	47	89
1962	676	219	457	1932–	10	4	6
1961	657	187	470	Okänt	12	5	7
1960	710	231	479				
1959	833	259	574				
1958	871	259	612				
1957	980	275	705				
1956	971	317	654				
1955	954	274	680				
1954	1 063	319	744				

2.8.3 Nyblivna änklingar och änkor efter ålder och äktenskapets varaktighet 2007**2.8.3 Newly widowed by age and duration of marriage 2007**

Kön Ålder	Samt- liga	Äktenskapets varaktighet																
		-4	5-9	10- 14	15- 19	20- 24	25- 29	30- 34	35- 39	40- 44	45- 49	50- 54	55- 59	60- 64	65- 69	70- 74	75- 79	okänt
Änklingar																		
Samtliga	9 524	222	153	160	356	253	333	418	533	966	1 195	1 531	1 707	1 279	377	33	3	5
-19	-	-	-	-	-	-	-	-	-	-	-	-	-	-	-	-	-	-
20-24	4	4	-	-	-	-	-	-	-	-	-	-	-	-	-	-	-	-
25-29	13	10	3	-	-	-	-	-	-	-	-	-	-	-	-	-	-	-
30-34	25	13	9	3	-	-	-	-	-	-	-	-	-	-	-	-	-	-
35-39	50	20	15	13	2	-	-	-	-	-	-	-	-	-	-	-	-	-
40-44	69	15	12	15	25	2	-	-	-	-	-	-	-	-	-	-	-	-
45-49	128	21	18	13	38	25	12	-	-	-	-	-	-	-	-	-	-	1
50-54	230	30	18	28	45	43	43	22	1	-	-	-	-	-	-	-	-	-
55-59	432	24	17	18	60	37	80	134	62	-	-	-	-	-	-	-	-	-
60-64	739	24	26	25	66	38	63	106	205	184	2	-	-	-	-	-	-	-
65-69	906	24	12	15	49	41	44	57	125	360	176	2	-	-	-	-	-	1
70-74	1 088	14	11	16	32	23	30	32	53	210	438	225	3	-	-	-	-	1
75-79	1 519	10	7	6	18	18	30	28	29	109	318	648	291	7	-	-	-	-
80-84	1 987	7	3	4	16	16	16	26	34	70	175	471	864	281	4	-	-	-
85-89	1 608	4	1	3	5	7	12	8	19	23	66	150	462	722	125	-	-	1
90-	726	2	1	1	-	3	3	5	5	10	20	35	87	269	248	33	3	1
Änkor																		
Samtliga	20 151	517	317	289	671	546	625	779	1 093	1 981	2 661	3 637	3 739	2 541	688	57	3	7
-19	-	-	-	-	-	-	-	-	-	-	-	-	-	-	-	-	-	-
20-24	15	14	1	-	-	-	-	-	-	-	-	-	-	-	-	-	-	-
25-29	25	19	6	-	-	-	-	-	-	-	-	-	-	-	-	-	-	-
30-34	47	24	14	8	1	-	-	-	-	-	-	-	-	-	-	-	-	-
35-39	124	52	34	24	14	-	-	-	-	-	-	-	-	-	-	-	-	-
40-44	193	50	33	41	51	15	3	-	-	-	-	-	-	-	-	-	-	-
45-49	319	54	30	27	87	65	44	12	-	-	-	-	-	-	-	-	-	-
50-54	547	53	37	31	92	91	126	107	10	-	-	-	-	-	-	-	-	-
55-59	985	69	47	53	100	103	125	198	241	45	3	-	-	-	-	-	-	1
60-64	1 735	49	39	45	112	79	97	176	428	632	77	1	-	-	-	-	-	-
65-69	2 274	51	31	23	93	84	65	96	165	730	841	94	1	-	-	-	-	-
70-74	3 087	35	23	21	60	46	65	77	97	309	1 045	1 178	129	-	-	-	-	2
75-79	3 959	26	9	7	39	30	57	57	70	145	434	1 551	1 434	97	1	-	-	2
80-84	3 919	15	12	6	9	16	29	35	54	71	164	617	1 670	1 183	36	-	-	2
85-89	2 296	6	1	3	6	15	10	19	23	42	80	160	447	1 075	405	4	-	-
90-	626	-	-	-	7	2	4	2	5	7	17	36	58	186	246	53	3	-

2.8.4 Makarnas medianålder och äktenskapets medianvaraktighet vid mannens resp. hustruns död 1980–2007*2.8.4 Median age of spouses and median duration of marriage at death of spouses or husbands 1980–2007*

År	Upplösta äktenskap genom:					
	Mannens död			Hustruns död		
	Mannens ålder ¹	Hustruns ålder ¹	Äktenskapets varaktighet ²	Mannens ålder ¹	Hustruns ålder ¹	Äktenskapets varaktighet ²
1980	72,90	68,82	41,34	72,51	70,88	42,00
1981	73,11	69,14	41,69	72,95	71,33	42,72
1982	73,49	69,41	42,15	73,10	71,37	42,82
1983	73,94	69,73	42,67	73,32	71,71	42,98
1984	74,12	70,07	42,95	73,66	72,00	43,57
1985	74,39	70,31	43,39	74,09	72,53	44,20
1986	74,79	70,92	44,05	74,12	72,46	44,31
1987	74,97	71,01	44,29	74,18	72,44	44,46
1988	75,31	71,25	44,84	74,62	72,88	44,96
1989	75,52	71,40	45,19	74,87	73,17	45,29
1990	75,95	71,83	45,70	75,35	73,53	45,77
1991	76,18	72,03	46,07	75,35	73,59	46,19
1992	76,33	72,22	46,19	75,50	74,37	46,55
1993	76,85	72,85	47,03	75,93	74,03	47,02
1994	76,88	73,03	47,32	75,98	74,08	47,15
1995	77,06	73,42	47,67	76,26	74,56	47,67
1996	77,46	73,81	48,12	76,23	74,63	47,69
1997	77,52	73,90	48,18	76,72	75,15	48,24
1998	77,92	74,19	48,64	77,12	75,44	48,42
1999	78,44	74,53	49,07	77,37	75,70	48,81
2000	78,76	74,73	49,18	77,38	75,68	48,81
2001	79,06	74,92	49,42	77,59	75,91	49,15
2002	79,23	75,19	49,87	77,88	76,15	49,23
2003	79,44	75,41	50,10	78,00	76,23	49,69
2004	79,48	75,46	50,12	78,07	76,28	49,83
2005	79,91	75,77	50,64	78,24	76,38	49,76
2006	80,04	75,93	50,89	78,40	76,61	50,54
2007	80,24	76,00	51,00	78,77	76,85	50,82

1) Medianerna är beräknade på makarnas ålder vid äktenskapets upplösning.

2) Medianerna är beräknade på antal år mellan vigselåret och upplösningsåret.

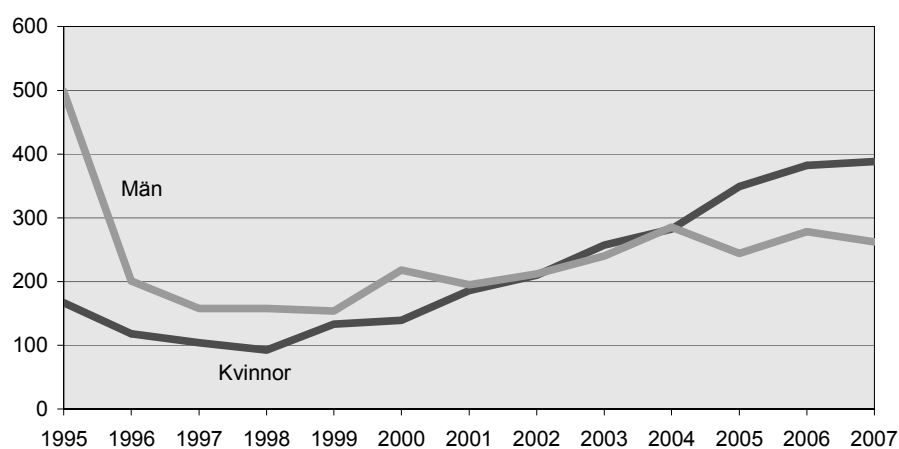
Partnerskap

Totalt registrerade 650 personer partnerskap under 2007, fördelat på 262 män och 388 kvinnor. Att antalet män och/eller kvinnor som registrerar partnerskap ibland är udda beror på att SCB enbart räknar de personer i paren som är folkbokförda i Sverige. Under år 2007 upplöste 78 män och 111 kvinnor sina partnerskap.

I folkmängdsstatistiken (kapitel 1) redovisas partnerna under civilståndet gifta. I slutet av 2007 levde knappt 2 500 män och knappt 2 200 kvinnor i registrerade partnerskap.

12. Personer som registrerat partnerskap, efter kön, 1995–2007

12. Persons who have registered their partnership, by sex, 1995–2007



2.9.1 Personer som nyregistrerat sitt partnerskap efter kön och ålder 2007*2.9.1 Persons who have newly registered their partnership by sex and age 2007*

Ålder	Män	Kvinnor
Samtliga	262	388
-19	1	1
20-29	26	111
30-39	88	162
40-49	82	76
50-59	46	29
60-69	17	6
70-	2	3

Anm.: Tabellen visar enbart personer folkbokförda i Sverige.

2.9.2 Personer som nyregistrerat resp. avregistrerat sitt partnerskap 1995-2007*2.9.2 Persons who have registered or dissolved their partnership 1995-2007*

	Nyregistrerade partnerskap		Avregistrerade partnerskap	
	Män	Kvinnor	Män	Kvinnor
1995	498	167
1996	201	118
1997	158	104
1998	158	92	45	16
1999	154	133	42	38
2000	218	139	53	48
2001	195	186	43	62
2002	212	210	47	45
2003	240	257	61	52
2004	285	282	59	56
2005	244	349	64	70
2006	278	382	95	106
2007	262	388	78	111

Anm.: Tabellen visar enbart personer folkbokförda i Sverige.

2.9.3 Personer som nyregistrerat resp. avregistrerat sitt partnerskap efter kön, länsvis 2007*2.9.3 Persons who have newly registered or dissolved their partnership by sex and county 2007*

	Nyregistrerade partnerskap		Avregistrerade partnerskap	
	Män	Kvinnor	Män	Kvinnor
Hela riket	262	388	78	111
Stockholms län	115	148	44	38
Uppsala län	8	24	-	9
Södermanlands län	2	4	2	5
Östergötlands län	6	19	-	-
Jönköpings län	3	2	-	3
Kronobergs län	2	5	-	1
Kalmar län	2	7	-	-
Gotlands län	-	-	-	-
Blekinge län	2	-	-	1
Skåne län	45	44	9	22
Hallands län	8	6	-	8
Västra Götalands län	46	72	8	10
Värmlands län	3	10	2	2
Örebro län	4	4	5	2
Västmanlands län	2	8	2	2
Dalarnas län	6	2	2	3
Gävleborgs län	4	6	-	5
Västernorrlands län	2	10	-	-
Jämtlands län	-	1	-	-
Västerbottens län	2	8	-	-
Norrbottens län	-	8	4	-

Anm.: Tabellen visar enbart personer folkbokförda i Sverige.

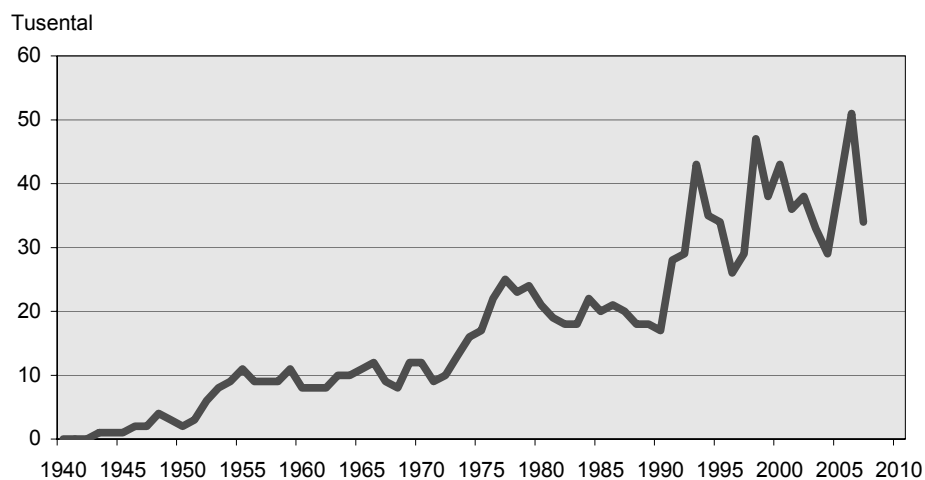
Medborgarskapsbyten

Antalet personer som ansökte och fick svenskt medborgarskap under 2007 var 33 629. Det var en minskning med hela 34 procent jämfört med 2006 som var ett rekordår då hela 51 239 personer blev svenska medborgare.

Den största enskilda gruppen som bytte till svenskt medborgarskap var irakiska medborgare, med 5 950 personer. Medborgare från Asien som bytte till svenskt medborgarskap uppgick till 12 929 personer, vilket var mer än en tredjedel av samtliga medborgarskapsbyten under 2007.

13. Antal utländska medborgare som fått svenskt medborgarskap 1940–2007

13. Foreign citizens naturalized 1940–2007



2.10.1 Utländska medborgare som fått svenskt medborgarskap¹ efter kön, ålder och civilstånd² 2007

2.10.1 Foreign citizens naturalized by sex, age and marital status 2007

Tidigare medborgarskap	Ålder vid årets slut	Samtliga kvinnor och män	Män					Kvinnor				
			Samtliga	Ogifta	Gifta	Änkling.	Frånsk.	Samtliga	Ogifta	Gifta	Änkor	Frånsk.
Samtliga	Samtliga	33 629	15 410	8 361	5 789	68	1 192	18 219	7 888	8 062	370	1 899
	0– 9	5 362	2 701	2 701	-	-	-	2 661	2 661	-	-	-
	10–19	5 600	2 942	2 938	4	-	-	2 658	2 633	24	-	1
	20–29	6 016	2 450	1 404	942	-	104	3 566	1 313	2 023	1	229
	30–39	7 796	3 425	880	2 139	9	397	4 371	773	2 926	26	646
	40–49	4 969	2 148	315	1 470	4	359	2 821	337	1 840	52	592
	50–59	2 344	1 072	92	749	8	223	1 272	125	771	77	299
	60–69	986	450	24	315	19	92	536	39	302	91	104
	70–79	467	194	5	153	19	17	273	6	142	98	27
	80–	89	28	2	17	9	-	61	1	34	25	1
Därav												
Finland	Samtliga	2 757	1 141	866	212	3	60	1 616	957	446	39	174
	0– 9	241	134	134	-	-	-	107	107	-	-	-
	10–19	778	498	498	-	-	-	280	280	-	-	-
	20–29	376	110	104	6	-	-	266	222	41	-	3
	30–39	384	86	51	32	-	3	298	168	103	1	26
	40–49	375	94	40	45	-	9	281	116	116	-	49
	50–59	373	126	28	73	1	24	247	53	127	11	56
	60–69	181	75	10	45	1	19	106	11	49	15	31
	70–79	48	18	1	11	1	5	30	-	10	12	8
	80–	1	-	-	-	-	-	1	-	-	-	1
Bosnien och Hercegovina	Samtliga	2 081	1 027	385	554	20	68	1 054	313	589	81	71
	0– 9	211	114	114	-	-	-	97	97	-	-	-
	10–19	233	119	119	-	-	-	114	114	-	-	-
	20–29	371	161	73	82	-	6	210	58	141	-	11
	30–39	413	223	48	156	-	19	190	27	147	2	14
	40–49	279	148	22	107	1	18	131	9	97	7	18
	50–59	263	122	8	97	4	13	141	5	101	14	21
	60–69	149	72	-	58	5	9	77	3	42	26	6
	70–79	136	59	-	48	8	3	77	-	48	28	1
	80–	26	9	1	6	2	-	17	-	13	4	-
Turkiet	Samtliga	1 456	736	267	397	3	69	720	237	385	24	74
	0– 9	210	95	95	-	-	-	115	115	-	-	-
	10–19	193	108	108	-	-	-	85	84	1	-	-
	20–29	401	198	37	146	-	15	203	31	154	-	18
	30–39	368	207	21	152	1	33	161	6	130	1	24
	40–49	172	82	5	63	-	14	90	1	60	6	23
	50–59	66	32	1	25	-	6	34	-	25	3	6
	60–69	23	7	-	5	1	1	16	-	9	5	2
	70–79	22	7	-	6	1	-	15	-	6	8	1
	80–	1	-	-	-	-	-	1	-	-	1	-
Irak	Samtliga	5 950	3 018	1 684	1 197	8	129	2 932	1 329	1 390	59	154
	0– 9	1 176	598	598	-	-	-	578	578	-	-	-
	10–19	1 130	587	586	1	-	-	543	532	10	-	1
	20–29	1 094	531	363	155	-	13	563	169	374	-	20
	30–39	1 124	586	111	432	3	40	538	20	457	1	60
	40–49	820	402	20	338	-	44	418	16	342	11	49
	50–59	363	203	6	175	-	22	160	8	125	10	17
	60–69	152	73	-	62	2	9	79	5	52	15	7
	70–79	67	32	-	29	2	1	35	-	21	14	-
	80–	24	6	-	5	1	-	18	1	9	8	-
Iran	Samtliga	1 459	679	306	281	3	89	780	262	381	16	121
	0– 9	159	85	85	-	-	-	74	74	-	-	-
	10–19	220	116	116	-	-	-	104	103	1	-	-
	20–29	305	118	62	44	-	12	187	65	98	-	24
	30–39	325	133	28	87	-	18	192	11	144	2	35
	40–49	280	131	12	89	-	30	149	3	102	4	40
	50–59	97	57	2	37	-	18	40	5	17	3	15
	60–69	42	23	1	13	-	9	19	1	9	3	6
	70–79	23	14	-	10	2	2	9	-	6	2	1
	80–	8	2	-	1	1	-	6	-	4	2	-

1) De fem största länderna.

2) Gifta inkluderar partnerskap, frånskilda inkluderar avregistrerad partner och änka/änkling inkluderar efterlevande partner.

2.10.2 Personer som bytt medborgarskap efter tidigare och nuvarande medborgarskap samt kön 2007
2.10.2 Changes of citizenship by earlier and present citizenship and sex 2007

Tidigare och nuvarande medborgarskapsland	Från utländskt till svenskt medborgarskap efter det tidigare			Från svenskt till utländskt medborgarskap efter det nuvarande			Från utländskt till annat utländskt medborgarskap					
							efter det tidigare			efter det nuvarande		
	Samtliga	Män	Kvinnor	Samtliga	Män	Kvinnor	Samtliga	Män	Kvinnor	Samtliga	Män	Kvinnor
Samtliga länder	33 629	15 410	18 219	10	5	5	1 047	539	508	1 047	539	508
Norden utom Sverige	3 684	1 596	2 088	1	1	-	1	-	1	31	16	15
Danmark	388	201	187	-	-	-	-	-	-	13	6	7
Finland	2 757	1 141	1 616	1	1	-	1	-	1	8	5	3
Island	163	83	80	-	-	-	-	-	-	4	2	2
Norge	376	171	205	-	-	-	-	-	-	6	3	3
EU27 utom Norden	2 792	1 190	1 602	5	1	4	7	3	4	118	63	55
Grekland	315	205	110	-	-	-	-	-	-	6	4	2
Polen	762	239	523	-	-	-	-	-	-	25	14	11
Rumänien	279	75	204	-	-	-	-	-	-	10	5	5
Storbritannien och Nordirland	151	97	54	1	1	-	1	-	1	12	7	5
Tyskland	386	178	208	-	-	-	1	1	-	10	5	5
Övriga EU27 utom Norden	899	396	503	4	-	4	5	2	3	55	28	27
Europa utom EU27 och Norden	5 439	2 463	2 976	-	-	-	30	14	16	394	197	197
Bosnien och Hercegovina	2 081	1 027	1 054	-	-	-	9	6	3	14	8	6
Kroatien	314	138	176	-	-	-	2	-	2	13	7	6
Makedonien	209	106	103	-	-	-	1	-	1	9	3	6
Ryssland	919	297	622	-	-	-	8	4	4	12	6	6
Turkiet	1 456	736	720	-	-	-	4	1	3	8	5	3
Ukraina	229	62	167	-	-	-	-	-	-	6	5	1
Övriga Europa utom EU27 och Norden	231	97	134	-	-	-	6	3	3	332	163	169
Afrika	2 752	1 301	1 451	-	-	-	22	12	10	67	39	28
Eritrea	202	74	128	-	-	-	-	-	-	7	4	3
Etiopien	211	102	109	-	-	-	3	3	-	2	-	2
Gambia	166	78	88	-	-	-	-	-	-	2	1	1
Marocko	243	116	127	-	-	-	1	1	-	1	1	-
Somalia	655	278	377	-	-	-	14	5	9	29	17	12
Övriga Afrika	1 275	653	622	-	-	-	4	3	1	26	16	10
Nordamerika	786	380	406	1	1	-	1	-	1	14	12	2
USA	344	173	171	1	1	-	1	-	1	12	11	1
Övriga Nordamerika	442	207	235	-	-	-	-	-	-	2	1	1
Sydamerika	1 483	661	822	-	-	-	1	-	1	43	17	26
Chile	687	336	351	-	-	-	-	-	-	21	9	12
Colombia	149	61	88	-	-	-	1	-	1	1	-	1
Peru	253	113	140	-	-	-	-	-	-	6	2	4
Övriga Sydamerika	394	151	243	-	-	-	-	-	-	15	6	9
Asien	12 929	5 810	7 119	2	1	1	58	27	31	314	164	150
Afghanistan	777	412	365	-	-	-	-	-	-	11	2	9
Bangladesh	179	81	98	-	-	-	-	-	-	11	5	6
Filippinerna	328	46	282	-	-	-	-	-	-	2	-	2
Indien	206	86	120	-	-	-	7	2	5	6	3	3
Irak	5 950	3 018	2 932	-	-	-	19	10	9	84	33	51
Iran	1 459	679	780	-	-	-	2	2	-	21	12	9
Kina	742	208	534	-	-	-	4	-	4	12	5	7
Libanon	282	144	138	-	-	-	2	2	-	10	6	4
Pakistan	176	76	100	-	-	-	-	-	-	3	3	-
Syrien	596	304	292	-	-	-	3	1	2	13	9	4
Thailand	1 007	206	801	-	-	-	-	-	-	7	2	5
Vietnam	375	166	209	1	1	-	-	-	-	2	1	1
Övriga Asien	852	384	468	1	-	1	21	10	11	132	83	49
Oceanien	91	51	40	-	-	-	-	-	-	4	2	2
Övriga Oceanien	91	51	40	-	-	-	-	-	-	4	2	2
Statslös	1 156	694	462	1	1	-	163	101	62	58	28	30
Okänt	2 517	1 264	1 253	-	-	-	764	382	382	4	1	3

2.10.3 Utländska medborgare som erhållit svenskt medborgarskap efter tidigare medborgarskap 1998–2007

2.10.3 Foreign citizens naturalized by previous citizenship 1998–2007

Tidigare medborgarskapsland	1998	1999	2000	2001	2002	2003	2004	2005	2006	2007
Samtliga	46 520	37 777	43 474	36 399	37 792	33 222	28 893	39 573	51 239	33 629
Norden utom Sverige	2 169	2 183	2 021	2 122	2 292	3 639	3 681	3 518	3 990	3 684
Danmark	272	276	310	271	316	310	335	329	431	388
Finland	1 668	1 632	1 389	1 512	1 561	2 816	2 703	2 588	2 975	2 757
Island	21	37	33	38	39	118	170	109	162	163
Norge	208	238	289	301	376	395	473	492	422	376
EU27 utom Norden	1 667	1 359	1 383	4 335	5 032	3 126	2 665	2 637	3 585	2 792
Belgien	1	5	3	1	9	12	9	9	10	17
Bulgarien	280	187	148	305	144	93	88	69	109	92
Cypern	-	6	4	2	5	2	1	1	5	2
Estland	48	53	67	133	143	93	75	88	127	98
Frankrike	24	38	29	29	87	100	85	90	98	73
Grekland	25	40	30	151	115	109	134	115	286	315
Irland	4	5	2	7	18	14	16	12	16	16
Italien	34	48	47	46	72	106	105	104	134	90
Lettland	24	34	23	39	63	41	33	53	66	46
Litauen	19	32	26	23	39	37	47	64	103	70
Luxemburg	-	1	-	-	-	1	-	-	-	-
Malta	-	4	2	4	2	2	1	3	1	1
Nederländerna	23	29	34	29	50	60	58	58	90	73
Polen	454	159	264	1 906	2 604	1 325	990	793	1 000	762
Portugal	28	38	34	36	70	44	63	42	56	48
Rumänien	361	258	266	701	497	268	282	311	397	279
Slovakien	6	18	18	44	37	28	21	37	48	35
Slovenien	8	14	17	36	96	76	23	20	29	10
Spanien	15	24	21	21	33	43	52	55	91	71
Storbritannien och Nordirland	52	55	50	176	265	171	146	197	208	151
Tjeckien	8	10	19	36	22	25	34	31	31	20
Tjeckoslovakien	23	-	-	-	-	-	-	-	-	-
Tyskland	111	180	154	198	243	209	244	294	457	386
Ungern	93	83	102	388	392	240	136	151	167	91
Österrike	26	38	23	24	26	27	22	40	56	46
Europa utom EU27 och Norden	22 222	17 927	20 040	10 976	11 986	9 521	6 723	8 753	11 615	5 439
Albanien	9	20	10	38	31	24	31	57	82	65
Bosnien och Hercegovina	10 860	11 348	12 591	4 241	4 064	3 090	1 469	1 788	2 627	2 081
Jugoslavien	8 991	4 000	5 134	1 642	2 747	2 061	1	-	-	-
Kroatien	223	145	231	925	1 569	1 531	780	504	624	314
Liechtenstein	-	1	-	-	-	-	-	-	1	-
Makedonien	92	93	132	437	461	301	222	203	245	209
Moldavien	2	5	10	3	11	5	5	19	24	21
Ryssland	255	372	410	621	626	642	535	886	1 510	919
San Marino	-	1	-	-	1	-	-	-	-	1
Schweiz	17	10	14	92	140	80	81	63	77	53
Serbien	-	-	-	-	-	-	-	-	-	27
Serbien och Montenegro	-	-	-	-	-	216	2 124	3 254	3 073	-
Turkiet	1 694	1 833	1 398	2 796	2 127	1 375	1 269	1 702	2 921	1 456
Ukraina	56	77	71	123	131	109	145	195	311	229
Vitryssland	23	22	39	58	78	87	61	82	120	64
Afrika	2 711	2 304	4 634	4 547	3 463	2 520	2 284	2 508	3 776	2 752
Algeriet	50	55	59	57	59	66	67	67	136	80
Angola	19	21	16	35	25	3	9	15	30	22
Benin	1	1	2	-	1	-	-	-	3	1
Botswana	-	3	2	1	-	4	-	4	2	1
Burkina Faso	1	2	4	1	3	1	-	1	2	3
Burundi	-	-	-	1	1	6	14	9	46	114
Centralafrikanska Rep.	-	1	-	-	-	-	-	-	1	-
Djibouti	5	-	1	7	1	5	9	6	9	6
Egypten	76	70	78	80	79	63	71	84	144	92
Ekvatorialguinea	-	-	1	-	-	1	2	-	-	-
Elfenbenskusten	19	11	28	29	27	21	20	34	33	28
Eritrea	187	99	197	157	195	139	121	199	297	202
Etiopien	635	350	343	331	293	222	197	274	381	211
Gabon	-	-	-	-	-	-	-	1	-	-
Gambia	157	221	167	215	162	131	172	160	167	166
Ghana	40	31	56	39	52	34	41	62	119	46
Guinea	6	1	14	8	2	4	6	7	13	13
Guinea-Bissau	2	3	3	1	1	8	6	6	3	4
Kamerun	1	1	6	2	3	11	4	8	20	18

2.10.3 (forts.)

Tidigare medborgarskapsland	1998	1999	2000	2001	2002	2003	2004	2005	2006	2007
Kap Verde	7	14	8	6	10	5	10	6	10	6
Kenya	50	39	47	34	49	54	45	51	120	74
Kongo	1	7	3	1	9	7	6	22	23	28
Kongo, Demokratiska Rep.	27	42	80	89	91	53	74	132	129	108
Lesotho	1	-	-	1	-	1	-	1	1	-
Liberia	3	10	10	9	11	4	4	7	16	18
Libyen	5	6	7	9	5	4	1	35	40	30
Madagaskar	-	-	1	3	-	1	1	1	-	2
Malawi	-	3	1	-	-	4	-	1	2	3
Mali	4	1	2	6	2	-	1	4	4	2
Marocko	212	263	197	160	175	158	187	215	318	243
Mauretanien	4	-	-	-	1	5	-	1	4	2
Mauritius	3	8	7	1	5	4	7	5	6	5
Mocambique	2	2	3	7	3	4	7	5	7	1
Namibia	-	-	3	1	-	1	-	-	3	6
Niger	1	1	2	1	-	2	-	-	-	-
Nigeria	30	16	47	40	42	42	38	57	121	90
Rwanda	6	10	14	3	2	15	13	16	43	31
Senegal	6	5	9	8	12	16	12	17	28	20
Seychellerna	-	1	3	3	1	2	-	5	4	4
Sierra Leone	8	-	11	11	2	2	6	16	25	49
Somalia	737	739	2 843	2 802	1 789	1 121	840	688	931	655
Sudan	33	11	43	36	24	22	34	43	69	57
Swaziland	1	-	-	1	-	-	1	-	1	1
Sydafrika	4	7	15	47	55	63	28	27	42	46
Tanzania	25	12	21	40	32	30	40	36	84	33
Tchad	-	4	10	2	2	1	3	1	4	1
Togo	22	17	17	16	23	20	7	14	18	12
Tunisien	118	123	121	92	92	68	95	77	155	136
Uganda	191	86	126	139	97	82	67	71	125	63
Zambia	7	3	2	11	13	3	4	4	14	7
Zimbabwe	4	4	4	4	12	7	14	13	23	12
Nordamerika	391	529	436	779	1 107	781	675	797	1 044	786
Antigua och Barbuda	-	-	-	-	1	2	-	-	1	1
Bahamas	-	-	-	1	-	1	-	1	-	3
Barbados	-	-	2	4	4	8	1	11	5	-
Belize	-	-	1	1	2	-	-	-	-	-
Costa Rica	4	5	5	9	12	7	10	3	15	5
Dominica	1	1	1	1	3	-	7	1	-	2
Dominikanska Rep.	10	15	9	10	8	12	12	24	21	20
El Salvador	177	204	155	163	176	90	99	71	107	84
Grenada	-	-	-	3	-	-	1	1	7	2
Guatemala	24	37	8	19	12	14	12	4	13	10
Haiti	7	11	5	5	1	-	1	3	4	3
Honduras	5	25	6	5	8	8	8	11	22	9
Jamaica	3	8	7	2	5	10	1	11	8	8
Kanada	12	9	3	85	121	73	85	80	91	81
Kuba	77	116	168	103	86	96	67	144	202	90
Mexiko	9	36	16	36	55	35	43	43	69	73
Nicaragua	18	13	7	26	24	15	18	17	27	28
Panama	6	7	6	6	4	3	4	1	2	11
S:t Lucia	-	-	1	3	1	-	2	2	1	1
S:t Vincent och Grenadinerna	-	-	-	1	-	1	1	-	1	1
Trinidad och Tobago	5	4	3	11	6	9	10	11	18	10
USA	33	38	33	285	578	397	293	358	430	344
Sydamerika	1 069	1 582	1 457	1 449	1 426	1 159	1 062	1 212	1 746	1 483
Argentina	25	32	35	34	31	23	28	35	56	39
Bolivia	64	79	56	57	55	51	47	73	81	80
Brasilien	76	114	78	111	125	128	114	119	192	146
Chile	426	693	687	727	689	548	464	543	754	687
Colombia	193	189	198	172	180	127	118	137	207	149
Ecuador	28	31	24	11	27	23	28	40	93	74
Guyana	1	1	2	6	4	4	1	1	4	7
Paraguay	1	1	2	5	1	4	5	1	2	3
Peru	227	409	332	288	270	205	205	226	283	253
Uruguay	18	25	31	23	26	23	25	17	41	25
Venezuela	10	8	12	15	18	23	27	20	33	20
Asien	14 531	10 357	11 267	10 507	11 031	10 435	10 784	18 938	23 542	12 929
Afghanistan	62	104	395	329	285	278	361	623	1 062	777
Armenien	22	19	9	51	38	53	49	87	98	103
Azerbajdzjan	9	5	12	30	7	12	9	6	45	80
Bahrain	4	3	4	1	1	1	7	3	-	-

2.10.3 (forts.)

Tidigare medborgarskapsland	1998	1999	2000	2001	2002	2003	2004	2005	2006	2007
Bangladesh	117	104	146	125	125	116	89	123	273	179
Bhutan	-	-	-	1	1	-	3	1	2	-
Brunei Darussalam	-	-	-	-	-	-	-	-	-	-
Förenade Arabemiraten	-	-	-	-	2	3	-	-	-	-
Georgien	8	5	11	9	4	18	5	8	31	8
Hongkong	20	-	-	-	-	-	-	-	-	-
Indien	194	203	173	192	142	120	142	185	332	206
Indonesien	8	13	12	18	13	14	10	11	15	27
Irak	3 719	2 328	4 181	4 043	4 160	4 678	5 298	11 544	12 895	5 950
Iran	7 480	4 476	2 798	2 031	1 737	1 350	1 296	1 889	2 796	1 459
Israel	10	28	18	85	95	50	60	52	75	58
Japan	7	9	11	14	16	14	6	14	20	13
Jemen	5	4	9	13	9	5	8	9	6	11
Jordanien	74	73	62	65	72	64	50	106	181	86
Kambodja	3	2	20	15	8	7	5	5	8	6
Kazakstan	-	-	12	10	13	14	7	23	77	49
Kina	334	300	434	460	563	675	654	920	1 141	742
Kirgistan	3	-	-	2	-	3	6	18	27	16
Korea, Nord-	1	6	8	7	4	3	3	4	1	1
Korea, Syd-	91	128	136	129	129	111	118	104	120	81
Kuwait	1	-	-	-	-	1	-	-	-	1
Laos	4	4	64	57	43	15	11	25	15	8
Libanon	146	235	366	720	884	388	298	439	648	282
Malaysia	14	6	10	37	22	25	22	16	31	48
Maldiverna	-	-	-	-	1	-	2	1	1	-
Mongoliet	-	-	3	3	3	-	3	2	9	8
Myanmar	1	1	2	5	9	2	5	11	11	4
Nepal	2	1	4	4	-	4	1	2	8	9
Oman	-	-	-	3	-	2	-	-	-	-
Pakistan	116	153	98	87	127	95	93	121	176	176
Saudiarabien	2	-	1	2	8	-	1	-	-	-
Singapore	-	2	-	7	14	3	6	7	6	3
Sri Lanka	118	88	149	62	95	67	58	93	159	126
Syrien	653	438	693	588	1 063	1 218	1 117	1 208	1 314	596
Tadjikistan	5	-	3	12	7	5	4	7	8	10
Taiwan	11	15	13	12	14	13	13	21	24	17
Thailand	336	492	525	454	606	443	500	585	876	1 007
Turkmenistan	-	6	7	3	14	5	5	4	13	23
Uzbekistan	5	3	15	12	10	11	9	22	45	56
Vietnam	716	719	580	573	441	330	237	306	594	375
Oceanien	13	23	6	26	109	116	99	108	134	91
Australien	8	11	2	10	72	95	77	75	103	73
Fiji	1	-	1	2	1	2	1	1	3	-
Kiribati	-	-	-	-	-	-	-	-	1	-
Nya Zeeland	3	11	1	13	36	16	21	26	24	17
Papua Nya Guinea	-	-	-	-	-	-	-	1	-	-
Salomonöarna	-	-	-	1	-	-	-	-	-	-
Samoa	1	-	1	-	-	-	-	1	1	-
Tonga	-	1	1	-	-	3	-	4	2	1
Sovjetunionen	89
Statslös	942	776	979	941	814	655	639	788	1 171	1 156
Okänt	716	737	1 251	717	532	1 270	281	314	636	2 517

2.10.4 Utländska medborgare som erhållit svenskt medborgarskap efter kön, kommunvis 2007
 2.10.4 Foreign citizens naturalized by sex and by municipality 2007

Län Kommun	Samtliga	Män	Kvinnor	Län Kommun	Samtliga	Män	Kvinnor
Riket	33 629	15 410	18 219	Mjölby	49	23	26
Stockholms län	10 618	4 864	5 754	Motala	128	56	72
Botkyrka	936	455	481	Norrköping	546	250	296
Danderyd	45	15	30	Söderköping	14	7	7
Ekerö	41	12	29	Vadstena	2	-	2
Haninge	437	203	234	Valdemarsvik	9	5	4
Huddinge	791	361	430	Ydre	2	-	2
Järfälla	321	143	178	Åtvidaberg	13	5	8
Lidingö	135	55	80	Ödeshög	4	1	3
Nacka	362	167	195	Jönköpings län	1 198	568	630
Norrtälje	101	51	50	Aneby	31	17	14
Nykvarn	17	6	11	Eksjö	36	17	19
Nynäshamn	53	24	29	Gislaved	137	61	76
Salem	51	23	28	Gnosjö	67	21	46
Sigtuna	215	90	125	Habo	8	5	3
Sollentuna	285	128	157	Jönköping	420	209	211
Solna	281	115	166	Mullsjö	4	1	3
Stockholm	4 580	2 123	2 457	Nässjö	146	74	72
Sundbyberg	223	95	128	Sävsjö	25	15	10
Södertälje	830	385	445	Tranås	59	26	33
Tyresö	153	77	76	Vaggeryd	39	20	19
Täby	164	71	93	Vetlanda	68	35	33
Upplands Väsby	240	109	131	Värnamo	158	67	91
Upplands-Bro	94	42	52	Kronobergs län	545	269	276
Vallentuna	83	30	53	Alvesta	61	29	32
Vaxholm	20	8	12	Lessebo	15	9	6
Värmdö	80	40	40	Ljungby	51	32	19
Österåker	80	36	44	Markaryd	46	26	20
Uppsala län	1 139	516	623	Tingsryd	26	12	14
Enköping	79	36	43	Uppvidinge	17	9	8
Heby	23	9	14	Växjö	290	139	151
Håbo	58	18	40	Älmhult	39	13	26
Knivsta	42	16	26	Kalmar län	505	218	287
Tierp	45	18	27	Borgholm	6	3	3
Uppsala	830	394	436	Emmaboda	31	8	23
Älvkarleby	29	11	18	Hultsfred	41	19	22
Östhammar	33	14	19	Högsby	8	5	3
Södermanlands län	1 036	477	559	Kalmar	153	62	91
Eskilstuna	555	246	309	Mönsterås	24	7	17
Flen	74	34	40	Mörbylånga	7	2	5
Gnesta	13	5	8	Nybro	31	14	17
Katrineholm	97	46	51	Oskarshamn	69	31	38
Nyköping	148	75	73	Torsås	7	3	4
Oxelösund	31	16	15	Vimmerby	38	18	20
Strängnäs	69	32	37	Västervik	90	46	44
Trosa	36	18	18	Gotlands län	44	15	29
Vingåker	13	5	8	Gotland	44	15	29
Östergötlands län	1 341	618	723	Blekinge län	392	191	201
Boxholm	2	-	2	Karlshamn	78	41	37
Finspång	51	27	24	Karlskrona	158	79	79
Kinda	7	2	5	Olofström	45	21	24
Linköping	514	242	272	Ronneby	78	39	39
				Sölvesborg	33	11	22

2.10.4 (forts.)

Län Kommun	Samtliga	Män	Kvinnor	Län Kommun	Samtliga	Män	Kvinnor
Skåne län	5 314	2 534	2 780	Hjo	4	3	1
Bjuv	44	17	27	Härryda	83	34	49
Bromölla	16	8	8	Karlsborg	1	-	1
Burlöv	92	47	45	Kungälv	86	34	52
Båstad	13	4	9	Lerum	77	37	40
Eslöv	121	56	65	Lidköping	85	41	44
Helsingborg	671	323	348	Lilla Edet	40	23	17
Hässleholm	138	71	67	Lysekil	36	16	20
Höganäs	48	18	30	Mariestad	44	24	20
Hörby	50	28	22	Mark	104	53	51
Höör	32	7	25	Mellerud	6	3	3
Klippan	52	27	25	Munkedal	16	7	9
Kristianstad	334	160	174	Mölndal	196	81	115
Kävlinge	51	17	34	Orust	8	2	6
Landskrona	232	115	117	Partille	71	29	42
Lomma	15	4	11	Skara	63	27	36
Lund	376	171	205	Skövde	148	70	78
Malmö	2 433	1 217	1 216	Sotenäs	13	4	9
Osby	31	12	19	Stenungsund	27	14	13
Perstorp	6	3	3	Strömstad	20	9	11
Simrishamn	44	16	28	Svenljunga	3	1	2
Sjöbo	31	14	17	Tanum	10	4	6
Skurup	42	19	23	Tibro	20	8	12
Staffanstorps	37	14	23	Tidaholm	24	9	15
Svalöv	36	17	19	Tjörn	9	4	5
Svedala	29	10	19	Tranemo	22	11	11
Tomelilla	20	7	13	Trollhättan	230	98	132
Trelleborg	107	49	58	Töreboda	26	11	15
Vellinge	19	7	12	Uddevalla	173	67	106
Ystad	43	21	22	Ulricehamn	53	26	27
Åstorp	50	22	28	Vara	13	7	6
Ängelholm	65	23	42	Vårgårda	31	16	15
Örkelljunga	17	4	13	Vänersborg	131	59	72
Östra Göinge	19	6	13	Åmål	17	4	13
Hallands län	668	294	374	Öckerö	3	1	2
Falkenberg	90	30	60	Värmlands län	520	252	268
Halmstad	336	164	172	Arvika	54	21	33
Hylte	41	20	21	Eda	16	9	7
Kungsbacka	49	16	33	Filipstad	20	7	13
Laholm	47	19	28	Forshaga	12	4	8
Varberg	105	45	60	Grums	10	3	7
Västra Götalands län	5 616	2 527	3 089	Hagfors	16	6	10
Ale	78	30	48	Hammarö	11	4	7
Alingsås	80	33	47	Karlstad	239	125	114
Bengtsfors	5	1	4	Kil	19	10	9
Bollebygd	12	5	7	Kristinehamn	45	25	20
Borås	462	218	244	Munkfors	6	2	4
Dals-Ed	5	2	3	Storfors	4	3	1
Essunga	1	1	-	Sunne	16	6	10
Falköping	89	41	48	Säffle	26	13	13
Färgelanda	6	2	4	Torsby	14	7	7
Grästorp	5	1	4	Årjäng	12	7	5
Gullspång	7	3	4	Örebro län	990	462	528
Göteborg	2 921	1 330	1 591	Askersund	7	2	5
Götene	35	18	17	Degerfors	10	4	6
Herrljunga	17	5	12	Hallsberg	51	23	28
				Hällefors	13	4	9

2.10.4 (forts.)

Län Kommun	Samtliga	Män	Kvinnor	Län Kommun	Samtliga	Män	Kvinnor
Karlskoga	80	36	44	Västernorrlands län	464	201	263
Kumla	84	42	42	Härnösand	49	27	22
Laxå	22	8	14	Kramfors	23	12	11
Lekeberg	6	2	4	Sollefteå	28	9	19
Lindesberg	69	30	39	Sundsvall	203	88	115
Ljusnarsberg	4	2	2	Timrå	34	12	22
Nora	34	24	10	Ånge	25	11	14
Örebro	610	285	325	Örnsköldsvik	102	42	60
Västmanlands län	1 056	477	579	Jämtlands län	138	56	82
Arboga	46	27	19	Berg	5	2	3
Fagersta	40	16	24	Bräcke	9	2	7
Hallstahammar	50	17	33	Härjedalen	6	3	3
Kungsör	11	7	4	Krokom	18	11	7
Köping	127	57	70	Ragunda	4	3	1
Norberg	22	11	11	Strömsund	8	3	5
Sala	40	18	22	Åre	3	2	1
Skinnskatteberg	20	7	13	Östersund	85	30	55
Surahammar	37	15	22	Västerbottens län	456	191	265
Västerås	663	302	361	Bjurholm	4	2	2
Dalarnas län	502	214	288	Dorotea	3	-	3
Avesta	60	27	33	Lycksele	26	13	13
Borlänge	161	72	89	Malå	2	1	1
Falun	108	42	66	Nordmaling	8	3	5
Gagnef	7	2	5	Robertsfors	3	2	1
Hedemora	17	11	6	Skellefteå	99	29	70
Leksand	5	2	3	Sorsele	1	-	1
Ludvika	70	31	39	Storuman	7	5	2
Malung	18	7	11	Umeå	282	128	154
Mora	17	4	13	Vilhelmina	4	3	1
Orsa	5	2	3	Vindeln	6	3	3
Rättvik	6	1	5	Vännäs	8	2	6
Smedjebacken	11	9	2	Åsele	3	-	3
Säter	7	2	5	Norrbottens län	502	214	288
Vansbro	6	-	6	Arvidsjaur	3	2	1
Älvdalen	4	2	2	Boden	68	28	40
Gävleborgs län	585	252	333	Gällivare	37	16	21
Bollnäs	31	11	20	Haparanda	46	29	17
Gävle	313	143	170	Jokkmokk	5	1	4
Hofors	29	11	18	Kalix	32	12	20
Hudiksvall	38	16	22	Kiruna	48	23	25
Ljusdal	25	8	17	Luleå	180	69	111
Nordanstig	3	-	3	Pajala	8	3	5
Ockelbo	12	7	5	Piteå	44	19	25
Ovanåker	3	-	3	Älvsbyn	13	6	7
Sandviken	84	38	46	Överkalix	2	-	2
Söderhamn	47	18	29	Övertorneå	16	6	10

Adopterade

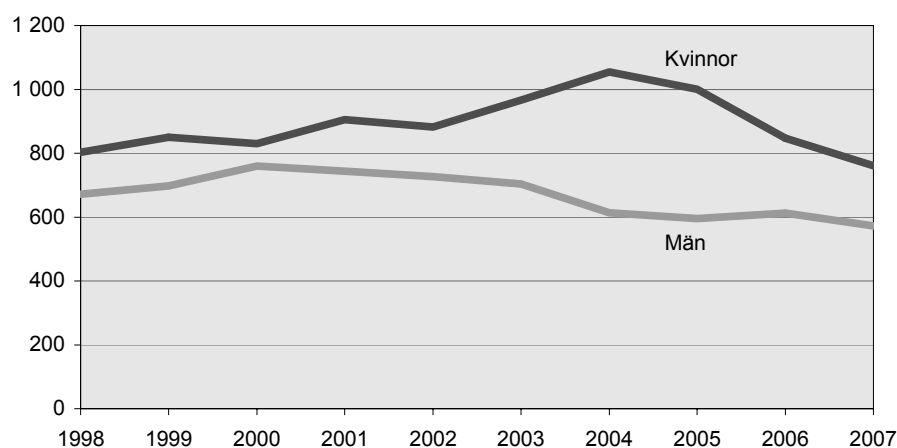
Under 2007 adopterades totalt 1 333 personer, 572 män och 761 kvinnor. Av dessa var 775 födda utomlands, varav 537 från Asien. De vanligaste födelseländerna bland de nyblivna adopterade var Sverige (558) och Kina (286). Noterbart är att närmare 90 procent av de adopterade från Kina är kvinnor.

I slutet av 2007 fanns det totalt 138 061 personer i Sverige som var adopterade. Av dem hade 47 325 en adoptivförälder och 90 736 två adoptivföräldrar.

De flesta adopterade är födda i Sverige, 85 093 personer jämfört med 52 968 adopterade personer som är födda utomlands.

14. Nyblivna adopterade efter kön, 1998–2007

14. Adopted persons by sex, 1998–2007



3.1 Nyblivna adopterade, av en eller två adoptivföräldrar, efter födelse land 1998–2007*3.1 Adopted persons with one or two adoptive parents by country of birth 1998–2007*

Födelse land	Samt- liga 2007	Män	Kvin- nor	Adoptionsår								
				1998	1999	2000	2001	2002	2003	2004	2005	2006
Samtliga	1 333	572	761	1 475	1 548	1 590	1 649	1 609	1 670	1 669	1 596	1 460
Sverige	558	261	297	564	540	610	625	518	545	576	524	531
Norden utom Sverige	9	4	5	11	11	12	9	13	18	16	9	5
Danmark	1	1	-	2	1	2	3	5	3	3	3	4
Finland	5	3	2	9	6	7	3	4	12	11	4	1
Island	1	-	1	-	-	-	1	1	1	-	-	-
Norge	2	-	2	-	4	3	2	3	2	2	2	-
EU27 utom Norden	51	24	27	106	127	122	84	89	57	60	59	56
Bulgarien	2	2	-	22	34	25	22	16	9	6	1	-
Estland	6	2	4	5	11	16	2	10	6	1	6	8
Lettland	2	1	1	12	18	12	6	8	4	1	2	-
Litauen	10	4	6	4	-	1	1	3	3	7	6	6
Polen	26	13	13	45	44	39	40	40	25	24	31	22
Rumänien	-	-	-	16	13	15	8	4	3	2	-	2
Tyskland	2	-	2	1	2	8	1	2	1	7	1	3
Övriga EU27 utom Norden	3	2	1	1	5	6	4	6	6	12	12	15
Europa utom EU27 och Norden	38	17	21	114	107	138	137	147	183	151	67	72
Ryssland	26	11	15	103	75	83	73	65	91	59	42	47
Serbien och Montenegro ¹	6	3	3	2	4	10	2	7	13	8	9	11
Ukraina	4	3	1	4	19	17	14	24	22	21	7	7
Vitryssland	-	-	-	3	5	21	39	45	52	49	2	-
Övriga Europa utom EU27 och Norden	2	-	2	2	4	7	9	6	5	14	7	7
Afrika	87	47	40	37	45	33	70	104	87	101	117	81
Etiopien	33	19	14	22	18	13	16	17	18	19	39	30
Kenya	2	-	2	-	1	5	2	4	4	1	2	1
Sydafrika	40	24	16	-	-	3	28	51	45	60	45	34
Övriga Afrika	12	4	8	15	26	12	24	32	20	21	31	16
Nordamerika	2	1	1	15	12	8	13	8	8	9	3	10
USA	-	-	-	5	2	-	5	5	4	4	1	7
Övriga Nordamerika	2	1	1	10	10	8	8	3	4	5	2	3
Sydamerika	48	23	25	110	132	121	153	128	101	93	66	65
Bolivia	10	3	7	4	4	2	2	1	7	11	9	10
Brasilien	1	-	1	16	18	7	2	4	2	3	4	2
Chile	3	2	1	4	2	1	2	2	1	8	4	2
Colombia	33	18	15	78	100	108	132	114	82	68	47	46
Ecuador	-	-	-	7	6	2	5	5	3	1	-	1
Peru	1	-	1	1	1	1	7	-	4	1	2	4
Övriga Sydamerika	-	-	-	-	1	-	3	2	2	1	-	-
Asien	537	193	344	518	570	544	555	602	668	663	749	635
Filippinerna	14	10	4	8	13	6	7	10	7	8	11	13
Indien	52	14	38	75	109	61	85	62	45	56	40	37
Irak	2	-	2	3	3	6	3	2	1	12	4	4
Iran	4	2	2	4	2	3	6	2	10	2	5	3
Kina	286	40	246	122	107	166	193	276	390	417	490	354
Korea, Nord-	1	1	-	-	6	9	4	5	3	3	4	1
Korea, Syd-	69	53	16	81	119	119	122	115	100	110	93	88
Taiwan	5	2	3	3	5	1	2	4	5	2	4	3
Thailand	33	22	11	32	20	30	28	29	44	41	37	41
Vietnam	55	39	16	178	166	134	93	86	51	1	50	65
Övriga Asien	16	10	6	12	20	9	12	11	12	11	11	26
Oceanien	1	-	1	-	-	1	-	-	1	-	-	3
Sovjetunionen	2	2	-	-	2	1	2	-	2	-	1	2
Okänt	-	-	-	-	2	-	1	-	-	-	1	-

Tabellen visar det antal personer som adopterades respektive år och som var folkbokförda den 31 december samma år som adoptionen. – 1) Personer födda i Jugoslavien och Serbien redovisas under Serbien och Montenegro.

Asylsökande

Kapitlet asylsökande är borttaget tills vidare på grund av utredning om dess kvalitet.

4.1 Asylsökande 2006 och 2007 efter medborgarskap och kön

4.1 Asylum-seekers 2006 and 2007 by citizenship and sex

4.2 Asylsökande inskrivna i Migrationsverkets mottagningsystem 2006 och 2007 efter medborgarskap och kön

4.2 Asylum-seekers, registered with the Swedish Migration Board 2006 and 2007 by citizenship and sex

Fakta om statistiken

Statistiken ska belysa folkmängdens storlek och sammansättning samt förändringar i befolkningen. Dessutom ska statistiken ge uppgifter om asylsökande.

Detta omfattar statistiken

Statistiken redovisar folkmängden efter kön, ålder, civilstånd, födelseland och medborgarskapsland i riket, län, storstadsområden, NUTS-områden, landskap, kommuner och kommungrupper. Statistiken redovisar också befolkningsförändringar; födda, döda, in- och utvandring, inrikes flyttningar, gifta, skilda, änkor, änklingar, partnerskap, adoptioner och medborgarskapsbyten.

I ett särskilt kapitel redovisas dessutom asylsökande som inte ingår i statistik över befolkningen.

Folkmängdsstatistiken avser förhållandena den 31 december 2007 enligt den indelning i administrativa områden som gäller från den 1 januari 2008. I de tabeller som innehåller även andra år än 2007 har hänsyn endast tagits till indelningsändringar som inneburit att minst hela församlingar överförts eller sammanslagits.

Befolkningsförändringarna under 2007 redovisas enligt den regionala indelningen den 1 januari 2007.

Definitioner och förklaringar

Allmänna dödstalet

Kvot mellan antalet dödsfall under en period och medelfolkmängden.

Allmänna födelsetalet

Kvot mellan antalet födda under en period och medelfolkmängden.

Asylsökande

En person som tagit sig till Sverige och begärt skydd mot förföljelse, men som ännu inte fått sin ansökan slutlig prövad av Migrationsverket eller, om personen har överklagat, av länsrätterna i Stockholm, Malmö och Göteborg eller kammarrätten i Stockholm som är slutinstans. Personen är inte folkbokförd och ingår därför inte i officiell befolkningsstatistik som baseras på registret över totalbefolkningen.

Barnets ordningsnummer

Visar vilket barn i ordningen modern eller fadern får. Ett barn med ordningsnummer fem har till exempel sedan tidigare fyra syskon på moderns eller faderns sida beroende på vad som visas i statistiken. Barnets ordningsnummer är en, för statistiskt bruk, härledd variabel. Ingen information om ordningsnummer fås från barnmorska i samband med födsel.

Bruttoreproduktionstalet se Reproduktion

Börd

Med börd avses antalet barn modern föder vid en och samma förlossning.

Civilstånd

Uppgifter redovisas dels om tillståndet den 31/12 2007 och dels om förändringar i civilståndet som skett under 2007. En persons civilstånd kan vara ogift, gift, registrerad partner, skild, separerad partner, änka/änkling eller efterlevande partner. Civilståndet före en civilståndsändring kallas tidigare civilstånd.

Döda

Dödsfall registreras där den döde var folkbokförd. Enbart personer som var folkbokförda vid dödsfallet ingår i statistiken.

Dödfödd

Med dödfött barn avses nyfödd som avlidit efter utgången av tjuugoåttonde havandeskapsveckan (eller, vid ovisshet om tiden, är minst 35 cm lång).

Dödföddkvot

Antal dödfödda barn under perioden delat med det totala antalet födda barn under perioden, både levande födda och dödfödda. Beräknas oftast per 100 eller 1 000.

Dödsrisker

Vid framställning av livslängdstabellerna har följande formel använts för beräkning av de observerade dödsriskerna:

$$q_x^t = \frac{D_x^t}{M_x^t + d_x^t}$$

D_x är antalet dödsfall bland x-åringar under perioden t,

M_x är risktiden i åldern x år under perioden t

och d_x är det antal döda x-åringar vilka under perioden t avlidit efter sin födelsedag. För 0-åringar har dödsrisken bestämts enligt:

$$q_0^t = \frac{D_0^t}{F^t}$$

där F är antalet levande födda.

I åldrarna 91 år och däröver har de i livslängdstabellerna använda dödsriskerna beräknats genom utjämning av observerade risker.

EU25

EU25 refererar till de 25 länder som före den 1 januari 2007 var med i den Europeiska unionen. Dessa länder är Belgien, Cypern, Danmark, Estland, Finland, Frankrike, Grekland, Irland, Italien, Lettland, Litauen, Luxemburg, Malta, Nederländerna, Polen, Portugal, Slovakien, Slovenien, Spanien, Storbritannien, Sverige, Tjeckien, Tyskland, Ungern och Österrike.

EU27

EU27 refererar till de 27 länder som var med i den Europeiska unionen den 1 januari 2007. Förutom de länder som ingår i EU25 ingår även Bulgarien och Rumänien.

Flyttning

I statistiken räknas antalet flyttningar och inte antalet flyttade personer. Under 2007 genomfördes 1 328 297 flyttningar medan det var 1 176 289 personer som flyttade.

Vid flyttning gäller den nya folkbokföringen från och med den faktiska flyttdagen om flyttningen har anmälts inom en vecka. Kommer en flyttningensanmälan inte in i tid gäller den nya folkbokföringen från den dag då anmälan kom in till någon av de myndigheter som är behöriga att ta emot anmälan.

Före folkbokföringsreformen 1967 räknas dagen för ändrad kyrkobokföringsort som flyttningstidpunkt. För tiden efter reformen och fram till 1997 räknades som flyttningstidpunkt veckan för registrering vid länsstyrelsens datacentral. Denna ändring medför att antalet redovisade inrikes flyttningar 1967 blir något lägre än det verkliga.

Flyttningsoverskott

Differensen mellan in- och utflyttningar under perioden. För riket är flyttningsoverskott och invandringsöverskott samma sak eftersom rikssiffran inte berörs av inrikes omflyttningar. Flyttningsoverskottet kan vara positivt eller negativt.

Folkökning

Folkökningen definieras som skillnaden mellan folkmängden vid årets början och årets slut. Händelser (födslar, dödsfall, flyttningar) som skett före 2007, men som rapporterats under året, påverkar folkmängden för 2007 men redovisas inte som händelser under 2007. Detta medför att folkökningen inte är det samma som summan av födelseöverskott och flyttningsoverskott. Sveriges folkmängd den 31/12 2007 minskades med 89 personer till följd av händelser som inträffat före 2007, men som rapporterats under året.

Folkbokföring

Det är Skatteverket som har hand om folkbokföringen.

Huvudregel och dess viktigaste undantag:

En person är folkbokförd på den fastighet där han är bosatt. Enligt huvudregeln i folkbokföringsförordningen skall en person anses vara bosatt på den fastighet där han regelmässigt tillbringar sin dygnsvila. Om tveksamhet råder skall stor hänsyn tas till var personen har sitt arbete eller sin familj. Ett nyfött barn, som fötts i Sverige, folkbokförs i den församling i vilken modern var folkbokförd vid nedkomsten. Om modern inte var folkbokförd vid nedkomsten, folkbokförs barnet endast om fadern var folkbokförd och vårdnadshavare. Ett nyfött barn, som fötts utomlands, folkbokförs enbart om modern var folkbokförd vid nedkomsten.

Personer som är folkbokförda men som inte bor i Sverige:

Personer som är anställda utomlands i statens tjänst, huvudsakligen UD- och SIDA-anställda, folkbokförs i Sverige. Detta gäller även familjemedlemmar och svensk betjäning. Personerna fortsätter att vara folkbokförda i den församling varifrån utflyttningen skett. Regeln gäller inte personer som är anställda utomlands av internationella organisationer, till exempel FN eller EU. Svenska missionärer och präster som är anställda utomlands och deras medföljande familj får vara folkbokförda i Sverige.

Vidare fortsätter folkbokförda personer att vara folkbokförda vid utomlandsflytt om vistelsen är avsedd att vara mindre än ett år. I de fall det vid utflyttningen är oklart om vistelsen utomlands kommer att vara mer eller mindre än ett år kan man vara folkbokförd i Sverige upp till ett år efter utflyttningen. Man blir då folkbokförd under rubriken "på församlingen skrivna" eller på den fastighet där man fortfarande disponerar bostad.

Personer som bor i Sverige men som inte är folkbokförda

Personer som vid inflyttningen till Sverige har för avsikt att vistas här kortare tid än ett år folkbokförs ej. Utomnordiska medborgare måste ha uppehållstillstånd för att bli folkbokförda. För EU-medborgare krävs enbart uppehållsrätt. Utländska medborgare som tillhör utländsk beskickning eller konsulat och dess betjäning folkbokförs inte i Sverige. Personer i nämnda kategorier ingår alltså inte i RTB-registren.

Personer folkbokförda på annan fastighet än den där de bor:

Från folkbokföringens huvudregel, att man ska vara folkbokförd på den fastighet där man regelmässigt vistas, finns ett antal undantag.

- Den s k familjeregeln innebär att om en person på grund av sina arbetsförhållanden inte bor tillsammans med sin familj så skall han ändå vara folkbokförd hos sin familj så länge familjegemenskapen kvarstår.
- Om man har ett tidsbegränsat tillfälligt arbete på annan ort så skall man vara folkbokförd där man har sin egentliga hemvist.
- Studerande kan vara folkbokförda antingen på hemorten eller på studieorten beroende bland annat på studietidens längd, egen ålder, civilstånd m.m. Studerande på eftergymnasial nivå folkbokförs normalt på studieorten.
- Regeln om ej regelmässig vila på viss fastighet tillämpas för bl.a. handelsresanden, resemontörer och sjömän. Dessa folkbokförs där de anses ha sin egentliga hemvist.
- Personer som vårdas på hem för äldre har valfrihet att vara folkbokförda antingen i hemförsamlingen på den gamla hemfastigheten alternativt på en fiktiv fastighet med rubriken "på församlingen skrivna" eller i församlingen där vårdhemmet är beläget.
- Intagning på sjukhus, vårdinrättning eller kriminalvårdsanstalt skall inte medföra ändring av folkbokföringen.

Födelseland

Födelseland anger det land där personen är född. Nyfödda barn folkbokförs där modern är folkbokförd. Om modern inte är folkbokförd folkbokförs barnet endast om fadern är folkbokförd och barnets vårdnadshavare. Det innebär att det kan bli avvikelser mellan den faktiska födelseorten och

den registrerade. Fram till 1998 tilldelades alla barn födda i Sverige födelselandet Sverige, oavsett var föräldrarna var folkbokförda.

Om en kvinna tillfälligt vistas utomlands, och därmed fortfarande är folkbokförd i Sverige, och föder sitt barn utomlands får barnet födelselandet Sverige. Fram till år 1947 räknades alla personer som fötts i utlandet som utrikes födda.

Barn födda av asylsökande i Sverige, vilka inte är folkbokförda i Sverige, registreras som regel i det svenska befolkningsregistret först när föräldrarna beviljas uppehållstillstånd och kan folkbokföras. Barnets födelsekland blir då Sverige. Födelsekndets benämning hänförs till förhållandena vid födelsetidpunkten vilket innebär att en person kan ha ett födelsekland som idag inte existerar.

Politiska och geografiska förändringar kan medföra att personen i folkbokföringen kan förändra födelsekland om humanitära skäl åberopas vid ansökan om förändring.

Födelsekland är det land där personen uppges vara född enligt folkbokföringen, se **Utrikes född**. En person tillåts registrera exempelvis Bosnien-Hercegovina eller Estland som födelsekland även om det aktuella landet inte fanns som självständig stat då personen föddes.

Adopterade barn behåller sin uppgift om födelsekland.

Födelselän

Barnets födelseplats motsvarar moderns folkbokföringsplats om modern var folkbokförd vid barnets födelse. Om modern inte var folkbokförd vid barnets födelse folkbokförs barnet endast om fadern var folkbokförd och vårdnadshavare. Till och med 1997 ingår barn födda i Sverige i statistiken även om ingen av föräldrarna var folkbokförda i landet. Dessa barn har fått födelseplats där nedkomsten skedde.

Personer födda i Kristianstads län och Malmöhus län redovisas som födda i Skåne län och personer födda i Göteborgs och Bohus län, Älvsborgs län och Skaraborgs län som födda i Västra Götalands län. I övrigt har inte uppgiften om födelselän ändrats p.g.a. indelningsändringar som skett efter personens födelse.

Födelseöverskott

Kallas även naturlig folkökning. Födelseöverskottet beräknas som antalet födda under perioden minus antalet döda under perioden. Födelseöverskottet kan vara positivt eller negativt.

Inflyttningsland

Det land man flyttar till vid utvandring från Sverige.

Invandring

För att bli registrerad som *invandrare* ska man ha för avsikt att stanna i Sverige i minst ett år samt ha uppehållsrätt/uppehållstillstånd. Enbart personer som folkbokförs räknas som invandrare. Undantag finns, se *Folkbokföring*: Personer som bor i Sverige men som inte är folkbokförda.

Invandring är precis som *flyttningar* antal händelser och inte antalet personer, men då antalet personer som under ett år invandrar mer än en

gång är mycket litet är det i princip ingen skillnad på antalet invandringar och antalet invandrade personer.

Invandringskohort

Till samma invandringskohort tillhör de personer som invandrat till Sverige under samma tidsperiod. Till samma utvandringskohort tillhör de personer som utvandrat från Sverige under samma tidsperiod.

Invandringsår

Invandringsåret definieras som det år invandringen registrerats vid skattekontoren. Invandringsåret avser alltid den senast registrerade invandringen. Personer som invandrat före 1968 saknar uppgift om invandringsår.

Invandringsöverskott

Med invandringsöverskott menas differensen mellan antal invandrare och antal utvandrare under perioden. Invandringsöverskottet kan vara positivt eller negativt.

Kommun

Enligt indelningen den 1 januari 2008 består Sverige av 290 kommuner. Förändringar av kommunindelningen framgår av bilaga 1 och samtliga kommuner och dess koder framgår av bilaga 5.

Kommungrupper

Sveriges Kommuner och Landstings kommungruppsindelning består av nio grupper efter vissa strukturella egenskaper som bland annat befolkningsstorlek, pendlingsmönster och näringslivsstruktur. Kommungruppsindelningen framgår av bilaga 4.

Kvartilålder

Nedre kvartilålder är den ålder där 25 procent av individerna är yngre och 75 procent är äldre. Övre kvartilåldern är den ålder där 75 procent av individerna är yngre och 25 procent äldre.

Levande födda

Med levande fött barn avses nyfödd som efter födelsen andats eller visat andra tecken på liv såsom hjärtslag, pulsationer i navelsträngen eller tydliga, spontana rörelser av skelettmuskulaturen. Födda avser levande födda om inget annat anges.

Ett nyfött barn, som fötts i Sverige, folkbokförs i den församling i vilken modern var folkbokförd vid nedkomsten. Om modern inte var folkbokförd vid nedkomsten, folkbokförs barnet endast om fadern var folkbokförd och vårdnadshavare. Ett nyfött barn, som fötts utomlands, folkbokförs enbart om modern var folkbokförd vid nedkomsten.

Landskap

Sverige består av 25 landskap. Befolkningsuppgifter för landskapen är framräknade med hjälp av fastighetskoordinater. Källan till indelningen kommer från Lantmäteriet.

Livslängdstabell se Dödsrisker och Återstående medellivslängd och kvarlevande

Län

Enligt indelningen den 1 januari 2008 består Sverige av 21 län. Förändringar av länsindelningen framgår av bilaga 1 och samtliga län och dess koder framgår av bilaga 5.

Medborgarskap

Som medborgarskapsland redovisas det land man är medborgare i. Medborgarskap ska i princip avse nu existerande självständig statsbildning. Besittningar, kolonier samt mandat- och förvaltareksområden hänförs till moderlandet. Om en person har flera medborgarskap prioriteras ett av dessa som sedan används i SCB:s register. Prioriteringsordningen är i korthet: svenskt medborgarskap, medborgarskap i EES-länder, medborgarskap i länder utanför EES med vilka Sverige har socialförsäkringskonvention. Sist prioriteras övriga länder.

För att kunna vara medborgare i ett land krävs att landet existerar. Ett exempel är sommaren 2006 då Serbien och Montenegro blev två separata länder istället för ett som tidigare. Folkmängdsstatistik som avser förhållandena den 31 december redovisas enligt den indelning i administrativa områden och länder som gäller från den 1 januari året efter (undantaget är födelseland som tillåter redovisning av idag ej existerade länder).

Personer som tidigare var medborgare i Serbien och Montenegro och som inte har anmält nytt medborgarskapsland till Skatteverket redovisas under okänt medborgarskapsland. Detta förklarar det stora antalet personer med okänt medborgarskap.

Barn som inte fyllt 12 år och som adopteras av en svensk medborgare får automatiskt svenskt medborgarskap om adoptionen skett i Sverige eller någon annat nordiskt land. Barn under 12 år får också svenskt medborgarskap om adoptionen godkänts eller gäller i Sverige på grund av lag.

Barn till en svensk mor får alltid svenskt medborgarskap vid födseln (detta gäller från och med 1 juli 1979). Barn till en svensk far får också svenskt medborgarskap om barnet föds i Sverige. Är fadern gift med barnets utländska mor får barnet svenskt medborgarskap vid födseln oavsett var barnet föds. Ett barn som har en utländsk mor, vilken lever i ett registrerat partnerskapsförhållande eller är sambo med en svensk kvinna blir också svensk medborgare om en insemination har skett med den svenska kvinnans samtycke och barnet är fött i Sverige. Ett barn som vid födseln får moderns eller faderns svenska medborgarskap kan få dubbelt medborgarskap om (1) barnet föds i ett land som tillämpar territorialprincipen eller (2) barnet får den utländska moderns eller faderns medborgarskap vid födseln.

Medelfolkmängd

Medelfolkmängd är genomsnittet av folkmängden i början och i slutet på året. Medelfolkmängd används som riskpopulation vid beräkning av t.ex. dödsrisker. Följande formel används för beräkning av medelfolkmängd:

$$M = \frac{P_t + P_{t-1}}{2}$$

P_t är folkmängden den 31/12 år t

P_{t-1} är folkmängden den 31/12 år t-1

Medelfolkmängden för antalet 0-åringar beräknas som antalet födda dividerat med två.

När händelser per 1 000 personer beräknas så som dödsfall (dock ej spädbarnsdödlighet) och civilståndsändringar används medelfolkmängden. Även vid beräkning av fruktsamhet används medelfolkmängden.

Medelålder

Med medelålder avses den ålder som erhålls om man summerar invånarnas ålder och sedan dividerar med antalet invånare.

Medianålder

Är den mittersta åldern för ett områdes folkmängd, dvs. hälften av områdets individer är äldre och hälften yngre än medianåldern.

Nettoreproduktionstalet se Reproduktion

Partnerskap

Den 1 januari 1995 började lagen om registrerat partnerskap att gälla. Lagen gör det möjligt för två personer av samma kön att registrera sitt partnerskap. Partnerskapet är ett äktenskapsliknande förhållande med i huvudsak samma rättsverkningar som gäller för äktenskapet. Uppgifter som rör partnerskap redovisas tillsammans med civilstånd och civilståndsändringar.

Perinatal dödlighet

Med perinatal dödlighet avses summan av dödfödda barn och barn döda inom 7 dygn per 1 000 födda barn.

Reproduktion

Med reproduktion menas inom demografin en befolknings förmåga att reproducera sig själv i en sluten befolkning där det inte förekommer in- och utvandring. Om det i en population föds i genomsnitt färre än två barn per kvinna, får man i längden en naturlig folkminskning. I själva verket krävs det att något fler än två barn föds per kvinna för full reproduktion. Hur mycket mera beror främst på dödligheten hos kvinnorna men också på att det föds något fler pojkar än flickor. Nedan anges två olika mått på reproduktion.

– **Bruttoreproduktionstalet**

Talet beskriver hur många flickor som föds per kvinna, där det antas att ingen dödlighet förekommer bland mödrarna i de reproduktiva åldrarna (15–49 år). Det beräknas på samma sätt som den summerade fruktsamheten men enbart för levande födda flickor.

– **Nettoreproduktionstalet**

Talet beskriver hur många flickor som föds per kvinna, men i motsats till bruttoreproduktionstalet, med hänsyn tagen till dödligheten hos mödrarna. Det beräknas liksom bruttoreproduktionstalet enbart för levande födda flickor, men tar dessutom hänsyn till dödligheten hos mödrarna från deras födsel och till slutet av deras fruktsamma period.

Med Sveriges låga dödlighet ligger nettoreproduktionstalet bara högst ett par procent under bruttotalet. En befolkning sägs ligga på *reproduktionsnivån* när den har ett nettoreproduktionstal på 1, det vill säga att en kvinna lämnar efter sig precis en kvinna i nästa generation. Om talet är större än 1 kvinna, innebär det mer än full reproduktion, det vill säga naturlig folkökning på längre sikt. Ökningens storlek däremot är även beroende av generationslängden, avståndet mellan moder- och dottergeneration.

Spädbarnsdödlighet

Med spädbarnsdödlighet avses dödsfall som inträffar före ett års ålder.

Statslös

Statslös är den person som inte har medborgarskap i något land. Enligt svensk lag kan en person inte bli av med sitt svenska medborgarskap om han eller hon därigenom blir statslös.

Summerad fruktsamhet

Summan av de åldersspecifika fruktsamhetstalen. Talet visar hur många barn som en kvinna i genomsnitt skulle föda under sin fruktsamma period utifrån den vid tidpunkten för beräkningen gällande fruktsamheten.

Tidigare medborgarskapsland

Är det land där en person tidigare var medborgare i, eller fortfarande är medborgare i, fram till beslut om nytt medborgarskap. Kallas även ibland för förutvarande medborgarskap.

Tidigare civilstånd

Med tidigare civilstånd avses det civilstånd personen hade innan civilståndet ändrades.

Utflyttningsland

Det land man flyttar från vid invandring till Sverige.

Utländska medborgare

Personer med annat än svenskt medborgarskap.

Utländsk bakgrund

Personer med utländsk bakgrund definieras som personer som är;

- Utrikes födda, eller
- Inrikes födda med två utrikes födda föräldrar.

Definition av begreppet finns redovisad i *Meddelanden i samordningsfrågor för Sveriges officiella statistik (MIS 2002:3)*.

Definitionen av begreppet ändrades 2003. Tidigare ingick även inrikes födda personer med en utrikes född förälder i begreppet.

Utomäktenskaplig fruktsamhet

Visar fruktsamhet för kvinnor som ej är gifta. Här ingår kvinnor som är ogifta, skilda, änkor, registrerade partners, skild partner samt efterlevande partner.

Utrikes född

Utrikes född är en person som är född i annat land än Sverige av moder som inte var folkbokförd i Sverige vid barnets födelse eller fader ej folkbokförd och vårdnadshavare. Se även **Födelseland**.

Utvandrare

För att bli registrerad som utvandrare skall man ha för avsikt att bosätta sig utomlands under minst ett år. Undantag finns, Se **Folkbokföring**: Personer som är folkbokförda men som inte bor i Sverige.

Utvandring är precis som *flyttningar* antal händelser och inte antal personer. Men då antalet personer som under ett år utvandrar mer än en gång är mycket litet är det i princip ingen skillnad mellan antalet utvandringar och antalet utvandrare personer.

Ålder

Variabeln ålder redovisas som ålder vid händelsen eller ålder vid årets slut (motsvarande födelseår). Folkmängdsuppgifter redovisas efter ålder vid årets slut. Dessutom redovisas tabell 2.4.1-2.4.5, 2.4.8 samt 2.5.5 efter ålder vid årets slut. Övriga tabeller med ålder redovisas efter ålder vid händelsen.

Åldersspecifika dödstal

Antalet avlidna i en viss ålder i relation till medelfolkmängden i denna ålder. Åldersspecifika dödstal för 0-åringar beräknas som antal döda under året i relation till antalet levande födda under året.

Åldersspecifika fruktsamhetstal

Antalet, av kvinnor i en viss ålder, födda barn i relation till medelfolkmängden kvinnor i motsvarande ålder. Åldersspecifika fruktsamhetstal räknas för kvinnor i åldern 15-49 år. Levande födda barn födda av kvinnor under 15 år räknas som om de fötts av 15-åringar. Levande födda barn födda av kvinnor äldre än 49 år räknas som om de fötts av 49-åringar.

Återinvandring respektive återutvandring

Med återinvandring avses att man kommer tillbaka till Sverige efter att ha varit bosatt utomlands och med återutvandring menas att man invandrat och sedan lämnat Sverige igen.

Återstående medellivslängd och kvarlevande

Med kvarlevande avses de individer bland 100 000 levande födda som vid aktuella dödsrisker beräknas uppnå åldern x år; de betecknas här l_x . Antalet 0-åringar bestäms till $l_0=100\ 000$ och kvarlevande vid övriga åldersår beräknas på följande sätt:

$$l_x = l_{x-1}(1 - q_{x-1})$$

Där q_x är dödsrisken och den högsta ålder i hela år som antas kunna uppnås betecknas w .

Den återstående medellivslängden utgörs av det antal år som i genomsnitt återstår att leva för en person i en viss bestämd ålder enligt den, vid tidpunkten för beräkningen, gällande dödligheten. Återstående medellivslängd vid födelsen kallas kortare för medellivslängd. Den återstående medellivslängden beräknas med uttrycket:

$$e_x = \frac{\sum_{i=x}^w L_i}{l_x}$$

Den genomlevda tiden i en ettårs åldersklass beräknas först genom

$$L_x = (l_x + l_{x+1})/2$$

Uttrycket gäller under antagandet att antalet dödsfall i en åldersklass är jämnt fördelat. Under första levnadsåret är detta antagande inte tillämpligt. Då gäller

$$L_0 = a_0 l_0 + (1 - a_0) l_1$$

där

a_0 = medelåldern för dem som dör under första levnadsåret.

Äktenskaplig fruktsamhet

Visar fruktsamhet för gifta kvinnor.

Så görs statistiken

Primärmaterial

SCB:s register över totalbefolkningen (RTB) får fem gånger i veckan (morgonen efter varje vardag) aviseringar från folkbokföringen. Utgångsmaterialet för uppgifterna är de rapporter om födselar, dödsfall, flyttningar, civilståndsåändringar och medborgarskapsändringar som skattekontoren lämnar till Skatteverket. Uppgifterna i RTB, som utgör primärmaterial till tabellframställning, avser den folkbokförda befolkningen. De begrepp och definitioner som används inom folkbokföringen gäller även för RTB.

Antalsuppgifter om asylsökande lämnas av Migrationsverket en gång per år. Då levereras även uppgifter om grund för bosättning på personnivå.

Statistikregistret

De två motstridiga intressena att få fram statistiken snabbt och att få statistiken fullständig har sammanjämkats så att ett statistikregister framställs ur RTB den sista januari året efter redovisningsåret. Att inte statistiken framställs med det samma beror på att man vill invänta sena aviseringar. Statistikregistret uppdateras endast med de aviseringar som avser händelser som inträffat före årsskiftet. Händelser som avser 2007 sorteras bort.

Statistikens tillförlitlighet

Tillförlitligheten totalt

Statistiken som baseras på uppgifter från registret över totalbefolkningen har allmänt sett god kvalitet. De kontrollundersökningar som gjorts genom åren visar att tillförlitligheten är god i de allra flesta statistikredovisningarna. Tillförlitlighetsproblem på grund av övertäckning finns dock, framför allt i redovisningen av utrikes födda. Uppgifter ur folkbokföringen som används sällan i samhället kan antas ha något lägre tillförlitlighet än variabler som används frekvent av många myndigheter. Detta gäller tex. uppgifter om adopterade.

Rampopulation för befolkningsstatistiken är SCB:s kopia av Skatteverkets folkbokföringsregister som lagras i registersystem över totalbefolkningen (RTB). Det ideala innehållet i folkbokföringens register definieras av de författningar som reglerar folkbokföringen. Det finns dock personer som borde vara folkbokförda men som inte är det (undertäckning) samt personer som är folkbokförda trots att de inte borde vara det (övertäckning), vilket leder till täckningsfel. Det är brister i rapportering av födselar, dödsfall, invandring och utvandring som resulterar i dessa täckningsfel. Några exakta mått på storleken av bristerna finns för närvarande inte.

Rampopulation för asylsökandestatistiken är registret över asylsökande som bygger på administrativa uppgifter från Migrationsverket. Målpopulationen för asylsökandestatistiken och den registerpopulation som används för statistikframställningen kan möjligen skilja sig åt. Den eventuella över- och undertäckningen beror i så fall på eftersläpningar i uppdateringarna av det administrativa registret.

Undertäckning i befolkningsstatistiken

Brister i rapporteringen av födselar och invandring resulterar i undertäckning. Födselar ger upphov till mycket små problem beroende på de snabba rapporteringsrutinerna. För nyfödda uppskattas undertäckningen i observationsregistren vara 0,1 procent av 0-åringarna.

Om en person invandrar till Sverige och personen enligt lagar och förordningar borde folkbokföra sig men inte gör det uppstår undertäckning. Någon uppskattning av storleken på denna undertäckning saknas.

Övertäckning i befolkningsstatistiken

Brister i rapporteringen av dödsfall och utvandring resulterar i övertäckning. Dödsfall ger upphov till mycket små problem beroende på de snabba rapporteringsrutinerna. Övertäckningen i observationsregistren med anledning av ej rapporterade dödsfall antas vara mindre 0,1 procent av de döda.

Utvandrare förorsakar övertäckning om utflyttning inte anmäls. Genomförda studier tyder på att folkbokföringen och därmed RTB innehåller ett betydande antal personer som inte längre bor i landet. Detta är förmodligen den allvarligaste kvalitetsbristen i såväl folkbokföringen som i RTB. De flesta av dem som flyttar ut ur landet har inget eget intresse av att anmäla utflyttning och en del gör det heller inte. Det kan till och med vara fördelaktigt att behålla sin folkbokföring i Sverige. Vid den kontroll som gjordes i samband med folk- och bostadsräkningen 1985 var övertäckningen ca 0,1 procent av hela befolkningen. Räknet på delpopulationen utländska medborgare var övertäckningen 1,0 procent för nordiska medborgare och 2,8 procent för övriga medborgarskap tillsammans.

Flera försök har gjorts för att skatta övertäckningen, bl.a. genom att jämföra dödsrisker för personer med svensk respektive utländsk bakgrund samt genom analys av bortfall och postreturer i olika undersökningar. I en studie från 1994 (Nilsson, *Brister i folkbokföringen*, PM, 1994) framförs hypotesen att övertäckningen bland utrikes födda kan vara så stor som 10 procent. Andra analyser pekar på att omfattningen av övertäckningen kan ligga mellan 25 000 – 50 000 personer, vilket utgör 0,25 – 0,5 procent av hela befolkningen.

Ett försök till indirekt skattning av övertäckningen har gjorts i en studie publicerad 2002 (Qvist, *Täckningsproblemet i Registret över totalbefolkningen RTB*. SCB, R&D Report1999:1). I studien analyseras invandrades dödlighet under perioden 1993-97 med intensitetsregression. Analysen visar att det finns en relativ underdödlighet bland personer födda utomlands jämfört med personer födda i Sverige. Denna relativa underdödlighet tolkas som en relativ övertäckning i RTB. Beräkningar visar att övertäckningen bland utomnordiska invandrare ligger i intervallet 25-50 000 personer, vilket motsvarar 4-8 procent av de utomnordiska invandrarna.

Under år 2004 har studier gjorts där man försökt att skatta storleken på övertäckningen med hjälp av registerstatistik. En preliminär siffra pekar på en övertäckning på minst 35 000 personer.

Skatteverket har uppmärksammat problemet med folkbokföringsfelet i en rapport (Kartläggning av folkbokföringsfelet, rapport 2006:7). Där ger man förslag på åtgärder, t.ex. lagändring som möjliggör ett utökat samarbete

mellan berörda myndigheter. Inom Skatteverket skulle kontrollen bli effektivare om folkbokföringen fick tillgång till skatteregistren.

Mätfel

Eftersom en stor del av rapporteringen till folkbokföringssystemet sköts av barnmorskor, vigsselförrättare, domstolar eller läkare där rapporteringen är en del av arbetsuppgifterna kan man rimligen anta att uppgifterna rapporteras med små mätfel.

Då rapporteringen sköts av individen själv, t.ex. vid flyttning, är mätfelen troligen mer omfattande. Detta visar sig inte minst vid den bristande rapporteringen av utvandring med övertäckning som följde.

Bra att veta

Indelningsändringar

Indelningsändringar försvårar statistikens jämförbarhet över tid. Folkmängdsstatistiken som avser förhållandena den 31 december 2007 redovisas enligt den indelning i administrativa områden och länder som gäller från den 1 januari 2008. Befolkningsförändringarna under 2007 redovisas enligt de indelningarna som gällde den 1 januari 2007.

Okänt medborgarskap

Sommaren 2006 blev Serbien och Montenegro två separata länder i stället för ett som tidigare. Folkmängdsstatistik som avser förhållandena den 31 december redovisas enligt den indelning i administrativa områden och länder som gäller från den 1 januari året efter (undantaget är födelseland som tillåter redovisning av i dag ej existerande länder).

För att kunna vara medborgare i ett land krävs att landet existerar. Personer som tidigare var medborgare i Serbien och Montenegro och som inte har anmält nytt medborgarskapsland till Skatteverket redovisas under okänt medborgarskapsland. Detta förklarar det stora antalet personer med okänt medborgarskap.

Annan statistik

Befolkningsstatistik för 2007 finns också på SCB:s webbplats www.scb.se/be0101 och i Statistikdatabasen www.scb.se/databaser/ssd.asp

Tidigare publicerad statistik

Från och med 2004 har de mellan åren 1997 och 2003 i SOS-serien *Befolkningsstatistik* publicerade delarna 1–2, 3 och 4 sammanförts till föreliggande bok "Befolkningsstatistik 2004, Tabeller över Sveriges befolkning" (SOS). I Bilaga 5 på sidan 401 finns en förteckning över de nya och gamla tabellnumren.

I publikationen "Befolkningsutvecklingen under 250 år. Historisk statistik för Sverige", Demografiska rapporter 1999:2 sammanfattas Sveriges befolkningsutveckling sedan 1749.

Folkmängd

De äldsta publicerade uppgifterna om folkmängden i kommuner och församlingar finns i serien "Bidrag till Sveriges officiella statistik, A. Befolkningsstatistik". För åren till och med 1885 finns uppgifter för vissa år, nämligen 1805, 1810, 1820, 1830, 1840, 1850, 1855, 1860, 1865, 1868, 1870, 1874, 1875, 1877, 1880, 1883 och 1885. Uppgifterna för en del av åren har dock endast publicerats i efterhand, nämligen för åren till och med 1840 i 1880 års publikation samt för åren 1865, 1875 och 1885 i 1890 års publikation. För åren 1886–1910 meddelas i nämnda serie årliga uppgifter varvid dock (utom för folkräkningsåren 1890, 1900 och 1910) församlingarna i de få städer, som då var delade på församlingar, inte särskiljes. Det gäller även för ett par av de äldre åren, nämligen 1868 och 1883.

För samtliga städer finns dock årliga uppgifter för åren 1861–1910 och för samtliga köpingar för åren 1869–1910, i båda fallen utan församlingsuppdelning.

För perioden 1910–1961 finns årliga uppgifter i publikationen "Folkmängden inom administrativa områden den 31 december" (SOS). Uppgifter för 1962–1966 har publicerats i serien "Statistiska meddelanden" (SM), (B 1963:8, B 1964:4, B 1965:3, Be 1966:3, Be 1967:5). Mellan åren 1967 och 1979 ingår uppgifterna i publikationen "Folkmängd 31 dec, del 1" (SOS). Mellan 1980 och 1990 i "Folkmängd 31 dec, del 1–2" (SOS) och mellan 1991 och 1996 finns uppgifterna i "Befolkningsstatistik del 1" (SOS). Mellan åren 1997 och 2003 finns uppgifterna i "Befolkningsstatistik del 1–2" (SOS).

Folkmängden länsvis från 1749 samt i städerna från 1800 finns även publicerad i "Historisk statistik för Sverige 1720–1967" (SOS), Del 1 Befolkning, andra upplagan. Folkmängden i kommuner och församlingar från den 31 december 1950 till den 31 december 1975 enligt indelningen i kommuner den 1 januari 1976 finns utgiven i "Folkmängd 31 december 1950–1975 i län, kommuner och församlingar" (SOS).

Befolkningsförändringar

De äldsta publicerade uppgifterna om födda och döda i kommuner och församlingar finns i serien "Bidrag till Sveriges officiella statistik, A) Befolkningsstatistik", där uppgifter lämnas för femårsperioderna 1851–1855 och 1856–1860 samt därefter för tioårsperioder till och med 1891–1900.

För den därefter följande tioårsperioden 1901–1910 finns motsvarande uppgifter i publikationen "Befolkningsrörelsen, översikt för åren 1901–1910 (SOS)". För de tre årtiondena mellan 1881 och 1910 är uppgifterna om födda och döda utökade med uppgifter om utrikes flyttning. Vidare finns i förstnämnda serie årliga uppgifter från och med 1851 till och med 1910 för varje stad utan församlingsuppdelning om födda och döda, från och med 1891 kompletterade med uppgifter om utrikes flyttning och från och med 1901 även med uppgifter om inrikes flyttning.

För åren 1911–1957 finns inga församlingsuppgifter och inga andra kommunuppgifter än för städerna. De publicerades i publikationen "Befolkningsrörelsen" (SOS) och avsåg födda, döda och flyttningar. Från och med 1958 publiceras uppgifter för alla kommuner och även dessa uppgifter avser födda, döda och flyttningar och återfinns för åren 1958–1961 i publikationen "Folkmängden inom administrativa områden" (SOS). För åren 1962–1966 finns motsvarande uppgifter i serien "Statistiska meddelanden"

(SM), nämligen i B 1963:6, B 1964:9, B 1965:5, Be 1966:5 och i Be 1967:7. För församlingar, kommunblock och A-regioner finns uppgifter endast för 1966 och dessa redovisas för församlingar i Be 1967:7 samt för kommunblock och A-regioner i Be 1967:12. Från och med 1967 till och med 1972 har uppgifterna sammanförts i "Befolkningsförändringar del 1" (SOS). Dessa uppgifter baseras på de summariska folkmängdsredogörelserna. Från och med 1973 grundas uppgifterna i "Befolkningsförändringar del 1" (SOS) på aviseringar till RTB. Mellan 1991 och 1996 publiceras uppgifterna i "Befolkningsstatistik del 1" (SOS) och mellan 1997 och 2003 i "Befolkningsstatistik del 1-2" (SOS).

Flyttningar

Flyttningsstatistiken har under åren 1991–1996 publicerats i "Befolkningsstatistik del 2" (SOS) och mellan 1997 och 2003 i "Befolkningsstatistik del 1-2" (SOS). Mellan 1967 och 1990 redovisades statistiken i publikationen "Befolkningsförändringar (SOS) del 2 Flyttning mellan kommuner", under åren 1967–1972 med underrubriken "Flyttning mellan kommunblock". Tidigare har uppgifter om flyttningar mellan kommunblock publicerats i serien SM och återfinns för åren 1963–1966 i respektive SM B 1965:17, Be 1966:13 och 18 samt Be 1967:20.

Uppgifter om inrikes flyttningar till och från de olika kommunblocken efter de flyttandes kön och ålder har publicerats 1961–1966 i SM. Rapporterna har beteckningen SM B 1965:9, 13 och 14, Be 1966:12 och 18 samt Be 1967:20. Utrikes flyttningar har tidigare redovisats i "Inrikes- och utrikes flyttningar 19xx" (SM) under åren 1971–1990.

Bilaga 1

Indelnings- och namnändringar den 2 januari 2006 – den 1 januari 2007

Ändringar i läns- eller kommunindelningen

Riksdagen beslutade den 30 november 2005 att Heby kommun överförs från Västmanlands län till Uppsala län fr.o.m. den 1 januari 2007. Hebys kommunkod ändrades därmed från 1917 till 0331.

Indelnings- och namnändringar den 2 januari 2007 – den 1 januari 2008

Ändringar i läns- eller kommunindelningen

Malungs kommun bytte den 1 januari 2008 namn från Malung till Malung-Sälen. I övrigt har inga indelningsändringar på läns eller kommunnivå skett under perioden.

Bilaga 2

NUTS-indelningens omfattning

Coverage of County-blocks

NUTS är den regionala indelning som används inom EU för statistikredovisning. I Sverige utgörs NUTS 1 av tre landsdelar (före 2008-01-01 hela riket), NUTS 2 av riksområden och NUTS 3 av län. Koden för NUTS 3 består av 5 positioner: den inleds med bokstavsförkortning för landet, där efter följer en position för varje nivå.

Riksområden utgör en nivå – NUTS 2 – i den inom EU fastställda indelningen för statistikredovisning.

NUTS-indelningen i Sverige (fr.o.m. 2008-01-01)

NUTS 1	NUTS 2 (Riksområden)	Ingående län
SE1	SE11 Stockholm	Stockholm
	SE12 Östra Mellansverige	Uppsala, Södermanland, Östergötland, Örebro och Västmanland
SE2	SE21 Småland med öarna	Jönköping, Kronoberg, Kalmar och Gotland
	SE22 Sydsverige	Blekinge och Skåne
	SE23 Västsverige	Halland och Västra Götaland
SE3	SE31 Norra Mellansverige	Värmland, Dalarna och Gävleborg
	SE32 Mellersta Norrland	Västernorrland och Jämtland
	SE33 Övre Norrland	Västerbotten och Norrbotten

NUTS-indelningen i Sverige (t.o.m. 2007-12-31)

NUTS 2 (Riksområden)	Ingående län
SE01 Stockholm	Stockholm
SE02 Östra Mellansverige	Uppsala, Södermanland, Östergötland, Örebro och Västmanland
SE09 Småland med öarna	Jönköping, Kronoberg, Kalmar och Gotland
SE04 Sydsverige	Blekinge och Skåne
SE0A Västsverige	Halland och Västra Götaland
SE06 Norra Mellansverige	Värmland, Dalarna och Gävleborg
SE07 Mellersta Norrland	Västernorrland och Jämtland
SE08 Övre Norrland	Västerbotten och Norrbotten

Bilaga 3

Storstadsområden med ingående kommuner i alfabetisk ordning den 1 januari 2008

Storstadsområde Kommun	Storstadsområde Kommun	Storstadsområde Kommun
10 Stor-Stockholm	0138 Tyresö	1402 Partille
0127 Botkyrka	0160 Täby	1415 Stenungsund
0162 Danderyd	0114 Upplands Väsby	1419 Tjörn
0125 Ekerö	0139 Upplands-Bro	1407 Öckerö
0136 Haninge	0115 Vallentuna	
0126 Huddinge	0187 Vaxholm	30 Stor-Malmö
0123 Järfälla	0120 Värmdö	1231 Burlöv
0186 Lidingö	0117 Österåker	1285 Eslöv
0182 Nacka		1267 Höör
0188 Norrtälje	20 Stor-Göteborg	1261 Kävlinge
0140 Nykvarn	1440 Ale	1262 Lomma
0192 Nynäshamn	1489 Alingsås	1281 Lund
0128 Salem	1480 Göteborg	1280 Malmö
0191 Sigtuna	1401 Hälaryda	1264 Skurup
0163 Sollentuna	1384 Kungsbacka	1230 Staffanstorps
0184 Solna	1482 Kungälv	1263 Svedala
0180 Stockholm	1441 Lerum	1287 Trelleborg
0183 Sundbyberg	1462 Lilla Edet	1233 Vellinge
0181 Södertälje	1481 Mölndal	

Observera!

SCB:s avgränsning av storstadsområden, som fastställdes 1970, har reviderats.

- Stor-Stockholm har utökats med Norrtälje, Nykvarn, Nynäshamn och Södertälje och sammanfaller därmed med Stockholms län.
- Stor-Göteborg har utökats med kommunerna Alingsås och Lilla Edet.
- Stor-Malmö har utökats med kommunerna Eslöv, Höör och Skurup.

Dagens indelning har tillämpats sedan den 1 januari 2005.

Bilaga 4

Kommungruppsindelning fr.o.m. den 1 januari 2005

Kommungruppsindelningen har gjorts av Svenska Kommunförbundet. Indelningen har gjorts i nio grupper efter vissa strukturella egenskaper som bland annat befolkningsstorlek, pendlingsmönster och näringslivsstruktur. Kommungrupperna är:

- 1) **Storstäder** (3 kommuner)
Kommun med en folkmängd som överstiger 200 000 invånare.
- 2) **Förortskommuner** (38 kommuner) Kommun där mer än 50 procent av nattbefolkningen pendlar till arbetet i någon annan kommun. Det vanligaste utpendlingsmålet skall vara någon av storstäderna.
- 3) **Större städer** (27 kommuner)
Kommun med 50 000 – 200 000 invånare samt en tätortsgrad överstigande 70 procent.
- 4) **Pendlingskommuner** (41 kommuner)
Kommun där mer än 40 procent av nattbefolkningen pendlar till arbetet i någon annan kommun.
- 5) **Glesbygdskommuner** (39 kommuner)
Kommun med mindre än 7 invånare per kvadratkilometer och mindre än 20 000 invånare.
- 6) **Varuproducerande kommuner** (40 kommuner)
Kommun med mer än 40 procent av nattbefolkningen mellan 16 och 64 år, anställda inom varutillverkning och industriell verksamhet. (SNI92)
- 7) **Övriga kommuner, över 25 000 inv.** (34 kommuner)
Kommun som inte hör till någon av tidigare grupper och har mer än 25 000 invånare.
- 8) **Övriga kommuner, 12 500 – 25 000 inv.** (37 kommuner)
Kommun som inte hör till någon av tidigare grupper och har 12 500 – 25 000 invånare.
- 9) **Övriga kommuner, mindre än 12 500 inv.** (31 kommuner)
Kommun som inte hör till någon av tidigare grupper och har mindre än 12 500 invånare.

Observera att kommunerna i respektive grupp inte uppdateras årligen, den senaste grupperingen gjordes den 1 januari 2005.

Kommungruppsindelning fr.o.m. den 1 januari 2005

Storstäder	Uppsala	Nordmaling	Örkelljunga	Simrishamn
Göteborg	Varberg	Norsjö	Östra Göinge	Skara
Malmö	Västerås	Ockelbo		Sollefteå
Stockholm	Växjö	Orsa	Övriga kommuner, mer än 25 000 inv.	Sunne
Förortskommuner	Örebro	Ovanåker	Alingsås	Säfteå
Ale	Örnsköldsvik	Pajala	Arvika	Sölvesborg
Bollebygd	Östersund	Ragunda	Boden	Tidaholm
Botkyrka	Pendlingskommuner	Robertsfors	Bollnäs	Tierp
Burlöv	Bjuv	Rättvik	Borlänge	Tingsryd
Danderyd	Boxholm	Sorsele	Enköping	Tomelilla
Ekerö	Bromölla	Storuman	Falkenberg	Vimmerby
Haninge	Eslöv	Strömsund	Falköping	Åmål
Huddinge	Essunga	Torsby	Gotland	Östhammar
Håbo	Forshaga	Vansbro	Hudiksvall	Övriga kommuner, mindre än 12 500 inv.
Härryda	Gagnef	Vindelmin	Härnösand	Aneby
Järfälla	Gnesta	Vindeln	Hässleholm	Askersund
Kungsbacka	Grästorp	Ydre	Karlshamn	Bengtsfors
Kungälv	Habo	Ånge	Karlskoga	Borgholm
Lerum	Hammarö	Åre	Katrineholm	Degerfors
Lidingö	Höganäs	Årjäng	Landskrona	Eda
Lilla Edet	Hörby	Åsele	Lidköping	Filipstad
Lomma	Höör	Älvdalen	Ludvika	Färgelanda
Mölnadal	Kil	Älvsbyn	Mark	Gullspång
Nacka	Knivsta	Överkalix	Mjölby	Haparanda
Partille	Krokom	Övertorneå	Motala	Hjo
Salem	Kumla	Varuproducerande kommuner	Norrköping	Hällefors
Skurup	Kungsör	Alvesta	Nyköping	Högsby
Sollentuna	Kävlinge	Emmaboda	Piteå	Karlsborg
Solna	Lekeberg	Fagersta	Ronneby	Kinda
Staffanstorps	Mullsjö	Finspång	Sandviken	Ljusnarsberg
Sundbyberg	Munkedal	Gislaved	Skövde	Mellerud
Svedala	Mörbylånga	Gnosjö	Strängnäs	Munkfors
Tjörn	Norberg	Grums	Söderhamn	Nora
Tyresö	Nykvarn	Götene	Trelleborg	Nordanstig
Täby	Nynäshamn	Herrljunga	Uddevalla	Skinnskatteberg
Upplands Väsby	Orust	Hofors	Västervik	Smedjebacken
Upplands-Bro	Sigtuna	Hylte	Ystad	Strömstad
Vallentuna	Sjöbo	Laxå	Ängelholm	Tanum
Vaxholm	Stenungsund	Lessebo	Övriga kommuner, 12 500-25 000 inv.	Torsås
Vellinge	Storfors	Ljungby	Arboga	Töreboda
Värmdö	Svalöv	Markaryd	Avesta	Vadstena
Öckerö	Säter	Mönsterås	Båstad	Valdemarsvik
Österåker	Söderköping	Nybro	Eksjö	Vingåker
Större städer	Timrå	Nässjö	Flen	Åtvidaberg
Borås	Trosa	Olofström	Hagfors	Ödeshög
Eskilstuna	Vänersborg	Osby	Hallsberg	
Falun	Vännäs	Oskarshamn	Hallstahammar	
Gävle	Åstorp	Oxelösund	Heby	
Halmstad	Älvkarleby	Perstorp	Hedemora	
Helsingborg	Glesbygdskommuner	Sotenäs	Hultsfred	
Jönköping	Arjeplog	Surahammar	Kalix	
Kalmar	Arvidsjaur	Svenljunga	Kiruna	
Karlskrona	Berg	Sävsjö	Klippan	
Karlstad	Bjurholm	Tibro	Kramfors	
Kristianstad	Bräcke	Tranemo	Kristinehamn	
Linköping	Dals-Ed	Tranås	Köping	
Luleå	Dorotea	Ulricehamn	Laholm	
Lund	Gällivare	Uppvidinge	Leksand	
Norrköping	Härjedalen	Vaggeryd	Lindesberg	
Skellefteå	Jokkmokk	Vara	Lysekil	
Sundsvall	Ljusdal	Vetlanda	Mariestad	
Södertälje	Lycksele	Värgårda	Mora	
Trollhättan	Malung-Sälen	Värnamo	Sala	
Umeå	Malå	Älmhult		

Bilaga 5

Läns- och kommunkoder den 1 januari 2008

01 Stockholm	0563 Valdemarsvik	12 Skåne
0114 Upplands Väsby	0580 Linköping	1214 Svalöv
0115 Vallentuna	0581 Norrköping	1230 Staffanstorps
0117 Österåker	0582 Söderköping	1231 Burlöv
0120 Värmdö	0583 Motala	1233 Vellinge
0123 Järfälla	0584 Vadstena	1256 Östra Göinge
0125 Ekerö	0586 Mjölby	1257 Örkelljunga
0126 Huddinge		1260 Bjuv
0127 Botkyrka	06 Jönköping	1261 Kävlinge
0128 Salem	0604 Aneby	1262 Lomma
0136 Haninge	0617 Gnosjö	1263 Svedala
0138 Tyresö	0642 Mullsjö	1264 Skurup
0139 Upplands-Bro	0643 Habo	1265 Sjöbo
0140 Nykvarn	0662 Gislaved	1266 Hörby
0160 Täby	0665 Vaggeryd	1267 Höör
0162 Danderyd	0680 Jönköping	1270 Tomelilla
0163 Sollentuna	0682 Nässjö	1272 Bromölla
0180 Stockholm	0683 Värnamo	1273 Osby
0181 Södertälje	0684 Sävsjö	1275 Perstorp
0182 Nacka	0685 Vetlanda	1276 Klippan
0183 Sundbyberg	0686 Eksjö	1277 Åstorp
0184 Solna	0687 Tranås	1278 Båstad
0186 Lidingö		1280 Malmö
0187 Vaxholm	07 Kronoberg	1281 Lund
0188 Norrtälje	0760 Uppvidinge	1282 Landskrona
0191 Sigtuna	0761 Lessebo	1283 Helsingborg
0192 Nynäshamn	0763 Tingsryd	1284 Höganäs
	0764 Alvesta	1285 Eslöv
03 Uppsala	0765 Älmhult	1286 Ystad
0305 Håbo	0767 Markaryd	1287 Trelleborg
0319 Älvkarleby	0780 Växjö	1290 Kristianstad
0330 Knivsta	0781 Ljungby	1291 Simrishamn
0331 Heby		1292 Ängelholm
0360 Tierp	08 Kalmar	1293 Hässleholm
0380 Uppsala	0821 Högsby	
0381 Enköping	0834 Torsås	13 Halland
0382 Östhammar	0840 Mörbylånga	1315 Hylte
	0860 Hultsfred	1380 Halmstad
04 Södermanland	0861 Mönsterås	1381 Laholm
0428 Vingåker	0862 Emmaboda	1382 Falkenberg
0461 Gnesta	0880 Kalmar	1383 Varberg
0480 Nyköping	0881 Nybro	1384 Kungsbacka
0481 Oxelösund	0882 Oskarshamn	
0482 Flen	0883 Västervik	14 Västra Götaland
0483 Katrineholm	0884 Vimmerby	1401 Härryda
0484 Eskilstuna	0885 Borgholm	1402 Partille
0486 Strängnäs		1407 Öckerö
0488 Trosa	09 Gotland	1415 Stenungsund
	0980 Gotland	1419 Tjörn
05 Östergötland		1421 Orust
0509 Ödeshög	10 Blekinge	1427 Sotenäs
0512 Ydre	1060 Olofström	1430 Munkedal
0513 Kinda	1080 Karlskrona	1435 Tanum
0560 Boxholm	1081 Ronneby	1438 Dals-Ed
0561 Åtvidaberg	1082 Karlshamn	1439 Färgelanda
0562 Finspång	1083 Sölvesborg	1440 Ale

1441	Lerum	18	Örebro	22	Västernorrland
1442	Vårgårda	1814	Lekeberg	2260	Ånge
1443	Bollebygd	1860	Laxå	2262	Timrå
1444	Grästorps	1861	Hallsberg	2280	Härnösand
1445	Essunga	1862	Degerfors	2281	Sundsvall
1446	Karlsborg	1863	Hällefors	2282	Kramfors
1447	Gullspång	1864	Ljusnarsberg	2283	Sollefteå
1452	Tranemo	1880	Örebro	2284	Örnsköldsvik
1460	Bengtstors	1881	Kumla		
1461	Mellerud	1882	Askersund	23	Jämtland
1462	Lilla Edet	1883	Karlskoga	2303	Ragunda
1463	Mark	1884	Nora	2305	Bräcke
1465	Svenljunga	1885	Lindesberg	2309	Krokoms
1466	Herrljunga			2313	Strömsund
1470	Vara	19	Västmanland	2321	Åre
1471	Götene	1904	Skinnskatteberg	2326	Berg
1472	Tibro	1907	Surahammar	2361	Härjedalen
1473	Töreboda	1960	Kungsör	2380	Östersund
1480	Göteborg	1961	Hallstahammar		
1481	Mölnadal	1962	Norberg	24	Västerbotten
1482	Kungälv	1980	Västerås	2401	Nordmaling
1484	Lysekil	1981	Sala	2403	Bjurholm
1485	Uddevalla	1982	Fagersta	2404	Vindeln
1486	Strömstad	1983	Köping	2409	Robertfors
1487	Vänersborg	1984	Arboga	2417	Norsjö
1488	Trollhättan			2418	Malå
1489	Alingsås	20	Dalarna	2421	Storumans
1490	Borås	2021	Vansbro	2422	Sorsele
1491	Ulricehamn	2023	Malung-Sälen	2425	Dorotea
1492	Åmål	2026	Gagnef	2460	Vännäs
1493	Mariestad	2029	Leksand	2462	Vilhelmina
1494	Lidköping	2031	Rättvik	2463	Åsele
1495	Skara	2034	Orsa	2480	Umeå
1496	Skövde	2039	Älvdalen	2481	Lycksele
1497	Hjo	2061	Smedjebacken	2482	Skellefteå
1498	Tidaholm	2062	Mora		
1499	Falköping	2080	Falun	25	Norrbotens
		2081	Borlänge	2505	Arvidsjaur
17	Värmland	2082	Säter	2506	Arjeplog
1715	Kil	2083	Hedemora	2510	Jokkmokk
1730	Eda	2084	Avesta	2513	Överkalix
1737	Torsby	2085	Ludvika	2514	Kalix
1760	Storfors			2518	Övertorneå
1761	Hammarö	21	Gävleborg	2521	Pajala
1762	Munkfors	2101	Ockelbo	2523	Gällivare
1763	Forshaga	2104	Hofors	2560	Älvsbyn
1764	Grums	2121	Ovanåker	2580	Luleå
1765	Årjäng	2132	Nordanstig	2581	Piteå
1766	Sunne	2161	Ljusdal	2582	Boden
1780	Karlstad	2180	Gävle	2583	Haparanda
1781	Kristinehamn	2181	Sandviken	2584	Kiruna
1782	Filipstad	2182	Söderhamn		
1783	Hagfors	2183	Bollnäs		
1784	Arvika	2184	Hudiksvall		
1785	Säffle				

In English

Summary

Main outlines for organization of population statistics

According to Swedish law, the main rule is that all persons residing in the country shall be registered at the property unit in the parish where they reside.

Since 1 July 1991, local registration functions are performed by the Tax Offices. Between 1686 and 1991, the Parish Offices of the Church of Sweden carried out the local work.

A major means of identifying any person is the personal identity number that is assigned to every individual registered in the Population Registration System. The number follows a person from birth to death and is entered in most personal registers in Sweden, making it possible to identify individuals in different administrative materials and collate data. The personal identity number consists of ten digits. The first six digits show the year, month and day of birth. The next three digits are the birth number which is odd for men and even for women. The last digit is a check digit.

Raw data

As part of the partial computerization of Sweden's continuous population registration in 1966, Statistics Sweden (SCB) was granted permission to set up and maintain a register of the entire national population, referred to as the Total Population Register (TPR).

In the present publication an account is given of the Swedish population on Dec. 31, 2007, according to the administrative subdivisions of Jan. 1, 2008. Data are given of the population by sex, age, marital status, country of birth and citizenship in whole Sweden, in each county, in county-blocks (NUTS 2), metropolitan areas and in each municipality.

The population reports are based on the TPR maintained by SCB.

The vital statistics are based on notifications of births, deaths, changes in marital status, changes in citizenship, internal migration, immigration and emigration. The TPR receives these daily from the Tax Authorities. In the publication account is given of the vital statistics of 2007 according to the administrative subdivisions of Jan. 1, 2007.

The notifications relate to the registered population. Thus, vital statistics are based on the National Registration and consequently conform to its concepts and definitions.

Definitions and concepts

The definitions used in vital statistics are based on the National Registration definitions.

Births

Newborn children are registered as born in the parish where the mother was registered at the time of delivery.

A live birth refers to a newborn who after the birth has breathed or showed any other evidence of life such as active heartbeat, pulsation in the umbilical cord or definite movement of voluntary muscles. The definition is valid regardless of the duration of pregnancy and the maturity of the child.

A stillbirth is a newborn who has died before or during delivery and after the end of the 28th gestational week calculated from the first day of the latest normal menstruation. If there is uncertainty regarding gestational age, the length of the foetus is an important factor in the assessment. If the length of foetus is at least 35 centimetres, it will generally be counted as a child.

Birth order for a live born child is determined in relation to all live births of the mother including the newborn child. For stillbirths, the birth order is determined correspondingly among still births to the mother.

Deaths

Deaths are recorded by the Tax Office where the deceased was registered, or, if not registered, by the Tax Office where the death took place or the corpse was found.

Newly married

In regards to the newly married, SCB receives information on both spouses, if registered in Sweden. This information contains the registration numbers of the contracting partners. Newly married are recorded at the Tax Office where they were registered at the time of marriage.

See also **Partnership**

Newly divorced

In regards to the newly divorced, SCB receives information on both ex-spouses, if registered in Sweden. This information contains the registration number of the contracting partner. The Register of Divorces and Marriage Settlement at SCB receives information on confirmed or settled divorces in Swedish courts. This information is also statistically processed and included in this report.

Newly divorced are recorded in the parish, where they were registered at the time of divorce.

Newly widowed

Information on the newly widowed is based upon changes in the registration of marital status. This fact implies, among other things, that the number of recorded newly widowed does not fully correspond to the number of recorded deceased married men and women in the same year. This is due to the fact that widowed persons were registered in cases where the deceased partner was not registered in Sweden, but the surviving was registered. The reverse case, i.e. where the surviving partner is not registered in Sweden, but the deceased was, also causes discrepancies.

Migration

The term migration is defined as a movement by a person from one address to another. The time of migration is defined as the actual day of migration if it is reported to the Tax Office within one week after the migration. If the migration is reported after one week, it is registered as having taken place the day it is reported. In many cases the actual migration took place before the time of registration.

Registration as an immigrant requires that the intentions of the person must be to stay in Sweden for at least one year. Registration as an emigrant requires that the intentions of the person must be to reside abroad for at least one year. Migration between the Nordic countries also requires the existence of a certificate of migration between the Nordic countries. Citizens from countries outside the Nordic countries must obtain residence permits to be registered as immigrants.

Partnership

On 1 January 1995, the Registered Partnership Act was adopted. The Act allows two people of the same sex to register their partnership. Partnership is a relationship similar to marriage, with by and large the same legal consequences as for marriage.

Life tables

The following formula has been used to calculate mortality rates:

$$q_x^t = \frac{D_x^t}{M_x^t + d_x^t}$$

where q_x represents the probability of a person of x years of age dying before he has reached the age of $x+1$. M_x represents the exposure time during the year at age x to $x+1$. D_x is the number of deceased persons of the same age during the year, and d_x represents the number of persons who died in the same calendar year as that in which they attained x years (the number "after date of birth").

The mortality rate for the first year of life has been obtained by relating the number of children who have died before attained one year of age, and the number of live births.

Above the age of 90, the risks of death have been smoothed. Wittstein's formula was used until 1986. The risks were overestimated, however, and a new method was developed. (Martinelle, S (1987): *A Generalized Perks Formula for Old Age Mortality*, R&D Report, Statistics Sweden). The new method has been used since 1987. Since then, the risks of death above 95 have thus been lower than before. Consequently, the expected number of survivors and the expected number of years to live for the very old people have increased. But the change in life expectancy for a new born is negligible (just about 0.02 year).

Quality tests

Received information is checked mechanically with respect to the validity of the codes and the logical contents of the information. The inspection comprises, among other things, regional codes, connections between age and marital status, etc.

Cut-off date

Beginning in 1998 the cut-off date is 31 January in the year after the event took place. The change in cut-off date in 1998 will have no effect on comparisons between years.

Previous publication

The report Population development in Sweden in a 250-year perspective, SCB, 1999, has focused primarily on long-term series. The report includes a chapter on the organisation of population statistics since 1749.

Population data for the years 1805–1910 are found in the series "Bidrag till Sveriges Officiella Statistik, A. Befolkningsstatistik (Contributions to the Official Statistics of Sweden, A. Population Statistics)". Data on population in municipalities and parishes are available for the years 1805, 1810, 1820, 1830, 1840, 1850, 1855, 1860, 1865, 1868, 1870, 1874, 1875, 1877, 1880, 1883 and 1885. Since 1886 yearly figures are available. The figures for 1805–1840 are published in the 1880 issue and the figures for 1865, 1875 and 1885 in the 1890 issue. Yearly population data for towns and boroughs are available since 1861 and 1869 respectively.

The population of municipalities and parishes has been published yearly 1910–1961 within the series Official Statistics of Sweden under the title "Population in administrative districts December 31". Data for 1962–1966 have been published in the series Statistical Report. Data from 1967 to 1979 were published in "Population Dec 31, 19XX. Part 1". From 1980 to 1990 the data were published in Part 1–2 and between 1991 and 1996 in "Population Statistics (SOS) Part 1". Historical data on the population in the counties, municipalities and parishes are also to be found in "Historical Statistics of Sweden. Part 1. Population. Second edition. 1720–1967". The population of municipalities and parishes 1950–1975 according to the subdivisions in municipalities of January 1, 1976 are also found in "Population Dec 31, 1950–1975 by county, municipality and parish according to the subdivisions of Jan 1, 1976 (SOS)".

The oldest available data on births and deaths in parishes and municipalities are found in the series "Bidrag till Sveriges Officiella Statistik, A. Befolkningsstatistik (Contributions to the Official Statistics of Sweden, A. Population Statistics)". The data refer to the five-year periods 1851–1855 and 1856–1860 and the ten-year periods 1861–1870, 1871–1880, 1881–1890 and 1891–1900. Data for the ten year period 1901–1910 are published in "Vital Statistics (SOS), Summary for the decade 1901–1910".

Data on external migration have been published since 1881. Yearly data on births and deaths in towns were published 1851–1910 in the first mentioned series. External and internal migration data for towns are available from 1891 and 1901 respectively. During the period 1911–1957 data about

births, deaths and migration were only published for towns. These figures are to be found in Vital Statistics (SOS).

Reports on population changes related to municipalities have previously been published for the years 1958–1961 within the publication "Population in administrative districts" belonging to the series Official Statistics of Sweden (SOS). Data for 1962–1966 are published in the series "Statistical Reports" (SM), B 1963:16, B1964:9, B1965:5, B1966:5, B1967:7 respectively. A report on population changes by parishes was given in Be 1967:7, and by co-operating municipalities in Be 1967:12. From 1967 to 1990 data were published in "Population Changes (SOS) Part 1" , between 1991 and 1996 in "Population Statistics (SOS) Part 1" and between 1997 and 2003 in "Population Statistics (SOS) Part 1–2" . Migration statistics for the years 1991–1996 has been published in "Population Statistics (SOS) Part 2" and 1997–2003 in "Population Statistics (SOS) Part 1–2" . Between the years 1967–1990 the reports were titled "Population Changes (SOS) Part 2 Migration between communes" (1967–1972 the sub-heading was "Migration between co-operating communes"). During 1963–1966 reports of migration between co-operating communes have been published in the "Statistical Reports" series (SM B 1965:17, B 1966:13 and 18 and Be 1967:20).

Reports on internal migration between co-operating communes by sex and age of in-migrants and out-migrants have previously been published for the years 1961–1966 in the "Statistical Reports" series (SM B 1965:9, 13 and 14, Be 1966:12 and 18 and Be 1967:20). External migration has been published in "Internal and external migration 19xx" (Statistical Reports) during 1971–1990.

A note of thanks

We would like to express appreciation to our survey respondents – the people, enterprises, government authorities and other institutions of Sweden – with whose cooperation Statistics Sweden is able to provide reliable and timely statistical information meeting the current needs of our modern society.

List of tables

Population – Summary	13
1.1.1 Population by sex and marital status 1750–2007.....	16
1.1.2 Population by country of birth 1900–2007	20
1.1.3 Population by citizenship 1900–2007.....	24
1.1.4 Relative distribution (per mille) of marital status by sex and age 1960–2007	28
1.1.5 Population by age and age-specified sex ratios 1970–2007	30
Population by country	31
1.2.1 Population in the whole country by sex, age and place of birth on Dec.31, 2007.....	31
1.2.2 Mean population by sex, age and marital status 2007	31
1.2.3 Population by sex, age, marital status and country of birth, in the whole country, Dec. 31, 2007	32
1.2.4 Population by sex, age, marital status and citizenship, in the whole country, Dec. 31, 2007.....	38
1.2.5 Foreign born persons by sex, age and country of birth in the whole country, Dec. 31 2007.....	42
1.2.6 Foreign-born persons in the whole country by country of birth and year of immigration Dec. 31, 2007	52
1.2.7 Foreign-born persons and persons born in Sweden with both parents born abroad by country of origin, sex and by age in the whole country Dec. 31, 2007.....	54
1.2.8 Foreign and Swedish citizens by sex, age and citizenship in the whole country on Dec. 31, 2007	62
1.2.9 Person entered into the Swedish population register, who have been naturalized, by country of birth and year of naturalization, Dec. 31, 2007	72
1.2.10 Adopted persons by sex, year and country of birth and number of adoptive parents, Dec. 31, 2007	74
Population by counties.....	77
1.3.1 Population by sex, age, marital status by county Dec. 31, 2007 according to the administrative subdivisions of Jan, 1, 2008	77
1.3.2 Population by county of birth/country of birth in the counties Dec. 31, 2007 according to the administrative subdivisions of Jan. 1, 2008	88
1.3.3 Foreign born persons in the counties and in the metropolitan areas Dec.31 2007 according to the administrative subdivisions of Jan. 1, 2008	90
1.3.4 Population by citizenship in the counties and in the metropolitan areas Dec. 31, 2007 according to the administrative subdivisions of Jan. 1, 2008.....	92
1.3.5 Population in the metropolitan areas on Dec. 31, 2006 and 2007 according to the administrative subdivisions of Jan. 1	94
1.3.6 Population by sex and age in the metropolitan areas Dec. 31, 2007 according to the administrative subdivisions of Jan. 1, 2008	96
1.3.7 Foreign born and native-born persons by sex, age, country of birth in the metropolitan areas Dec. 31, 2007 according to the administrative subdivisions of Jan. 1, 2008.....	102

1.3.8 Foreign and Swedish citizens by sex, age and citizenship in the metropolitan areas Dec. 31, 2007 according to the administrative subdivisions of Jan. 1, 2008.....	112
1.3.9 Population by sex, age and marital status and by county block on Dec. 31, 2007 according to the administrative subdivisions of Jan. 1, 2008	122
1.3.10 Population by sex, age and marital status and by county block on Dec. 31, 2007 according to the administrative subdivisions of Jan. 1, 2008	126
1.3.11 Population by provinces on Dec. 31, 2007.....	128
Population – municipalities.....	130
1.4.1 Population by sex and age by municipality Dec. 31, 2007 according to the administrative subdivisions of Jan. 1, 2008	130
1.4.2 Population in the whole country, counties and municipalities on Dec. 31, 2005, 2006 and 2007 according to the administrative subdivisions of Jan. 1, 2008.....	160
1.4.3 Foreign-born and persons born in Sweden by country of birth by municipality Dec. 31, 2007 according to the administrative subdivisions of Jan. 1, 2008.....	166
1.4.4 Foreign-born persons and persons born in Sweden with both parents born abroad by municipality Dec. 31, 2007 according to the administrative subdivisions of Jan. 1, 2008.....	176
1.4.5 Population by citizenship and by municipality Dec. 31, 2007 according to the administrative subdivisions of Jan. 1, 2008	182
1.4.6 Population by sex and age and by aggregates of municipalities Dec. 31, 2007 according to the administrative subdivisions of Jan. 1, 2008	192
1.4.7 Population by sex and age (absolute and relative numbers) and by aggregates of municipalities Dec. 31, 2007 according to the administrative subdivisions of Jan. 1, 2008.....	194
Vital statistics – Summary.....	195
2.1.1 Summary of vital events 1940–2007	196
2.1.2 Summary of vital statistics 1996–2007.....	200
2.1.3 Population changes by county 2007.....	201
2.1.4 Vital statistics by county and municipality according to the administrative subdivisions of Jan. 1, 2007.....	202
2.1.5 Summary of vital statistics in the metropolitan areas 1991–2007 according to the administrative subdivisions of Jan. 1	207
2.1.6 Vital statistics in the metropolitan areas 2007 according to the administrative subdivisions of Jan. 1, 2007.....	208
Births	211
2.2.1 Live births by married, cohabiting and single parents by age of both parents 2007	213
2.2.2 Live births by parent's country of birth and marital status of mother 2007.....	214
2.2.3 Live births by citizenship of parents and marital status of mother 2007.....	215
2.2.4 Live births by age and family status of parents 2007	216
2.2.5 Live births and still births by sex and age of mother 2007	217
2.2.6 Single, multiple, live and still births by sex and age of mother 2007	218

2.2.7 Live and still births by marital status of mother, gross reproduction rates and net reproduction rates 1988–2007	219
2.2.8 Live births and still births by month and sex 1981–2007	220
2.2.9 Live births and still births by age of parents 2007	221
2.2.10 Live and still births by sex and age of mother by county etc. 2007	222
2.2.11 Mean and median age of mother and father for the first, second and third child 1974–2007.....	227
2.2.12 Mean, median and quartile age of mother and father 1930–2007 ...	228
2.2.13 Age-specific fertility rates and different kinds of birth ratios per 1 000, 1951–2007	229
2.2.14 Age-specific and total fertility rates by country of birth and citizenship, 2007.....	230
2.2.15 Age-specific fertility rates by place of birth and county of registration 2007.....	231
Deaths	233
2.3.1 Deaths by sex, year of birth, age and marital status 2007	234
2.3.2 Deaths by sex, age and marital status by county etc. 2007	238
2.3.3 Death rates by sex and age 1998–2007	274
2.3.4 Deaths and infant mortality rates by sex 1986–2007.....	275
2.3.5 Death rates by sex, age and marital status 2007	276
2.3.6 Death rates by sex and age by county 2007	277
2.3.7 Probable length of life according to the life tables 2007 and 2003–2007	278
2.3.8 Life expectancy and probable length of life, in years, 1751–2007	279
2.3.9 Life tables 2003–2007	280
2.3.10 Life tables 2007	282
2.3.11 Life expectancy by county 1976–2007	284
2.3.12 Infant mortality rates 1951–2007.....	286
2.3.13 Infant deaths by sex and age 2007	287
2.3.14 Infant mortality rates by county 2003-2007	287
In and outmigration.....	289
2.4.1 Immigrants and emigrants by sex, age and marital status 2007.....	290
2.4.2 Immigrants and emigrants by sex, age and country of birth 2007 ...	294
2.4.3 Immigrants and emigrants by sex, age and citizenship 2007.....	300
2.4.4 Immigrants and emigrants by sex, age and country of out-migration and in-migration 2007.....	306
2.4.5 Immigrants and emigrants by sex and marital status 1851–2007	312
2.4.6 Immigrants and emigrants by country of out-migration, in-migration and citizenship 2007.....	313
2.4.7 Immigrants and emigrants by country of out-migration and in-migration 1998–2007.....	316
2.4.8 Immigrants and emigrants by sex and age by county etc 2007	318
2.4.9 Immigrants and emigrants by citizenship and by county etc 2007	324
2.4.10 Immigrants and emigrants by citizenship 1998–2007	330
2.4.11 Re-migration by year of immigration 1968–2007. Absolute and relative distribution.....	338
2.4.12 Re-migration by year of emigration 1968–2007. Absolute and relative distribution.....	340

Domestic migration	343
2.5.1 Internal migration 1961-2007.....	344
2.5.2 Number of internal migration between parishes 1900-2007	345
2.5.3 Migration by sex and age by county etc 2007, according to the administrative subdivisions of Jan. 1, 2007	346
2.5.4 Internal migration between counties and immigrants and emigrants by county 2007	348
2.5.5 Migration within parishes, within municipalities, between municipalities in the same county, between counties and immigrants and emigrants by sex and age 2007	350
Marriages.....	353
2.6.1 Newly married by sex, age and previous marital status 2007.....	354
2.6.2 Newly married by sex and country of birth 2007	356
2.6.3 Newly married by sex and citizenship 2007	358
2.6.4 Newly married by previous marital status of spouses 1980-2007.....	360
2.6.5 Marriages contracted (where both husband and wife are registered in Sweden at the time of marriage) by age of spouses 2007	360
2.6.6 Mean, median and quartile age at marriage 1940-2007	361
2.6.7 Newly married by previous marital status and newly widowed and divorced by county etc. 2007	362
Divorces.....	369
2.7.1 Newly divorced by sex and age 2007.....	370
2.7.2 Newly divorced by sex and year of marriage 2007.....	371
2.7.3 Newly divorced by sex and age of spouses 2007	372
2.7.4 Newly divorced by sex, age and duration of marriage 2007.....	372
2.7.5 Age-specific divorce rates of women per 1 000 married women 1976-2007	373
2.7.6 Newly divorced by sex and country of birth 2007.....	374
2.7.7 Newly divorced by sex and citizenship 2007.....	376
2.7.8 Divorces by number of children 1980-2007	378
2.7.9 Divorces by number of children and by duration of marriage 2007	378
2.7.10 Median age of spouses and median duration of marriage at divorcing 1980-2007	379
2.7.11 Divorce rate by duration of marriage per 1 000 marriages 1962- 2007	380
2.7.12 Relative number of divorces in each marriage cohort by number of years since marriage 1955-2007.....	381
Widows/widowers.....	383
2.8.1 Newly widowed by age 2007	384
2.8.2 Newly widowed by year of marriage 2007	385
2.8.3 Newly widowed by age and duration of marriage 2007	386
2.8.4 Median age of spouses and median duration of marriage at death of spouses or husbands 1980-2007	387

Partnership	389
2.9.1 Persons who have newly registered their partnership by sex and age 2007	390
2.9.2 Persons who have registered or dissolved their partnership 1995–2007	390
2.9.3 Persons who have newly registered or dissolved their partnership by sex and county 2007	390
Changes of citizenship/naturalization	391
2.10.1 Foreign citizens naturalized by sex, age and marital status 2007....	392
2.10.2 Changes of citizenship by earlier and present citizenship and sex 2007.....	393
2.10.3 Foreign citizens naturalized by previous citizenship 1998–2007.....	394
2.10.4 Foreign citizens naturalized by sex and by municipality 2007	397
Adoptions	401
3.1 Adopted persons with one or two adoptive parents by country of birth 1998–2007.....	402
Asylum seekers	403
4.1 Asylum-seekers 2006 and 2007 by citizenship and sex.....	404
4.2 Asylum-seekers, registered with the Swedish Migration Board 2006 and 2007 by citizenship and sex	405

List of graphs

1. The whole population and foreign born by sex and age, Dec 31, 2007. Relative distribution.....	14
2. Natural increase of population and excess of migration by county 2007	195
3. Number of births 1940–2007	211
4. Age-specific fertility rates 1970–2007.....	212
5. Number of deaths 1940–2007	233
6. Immigrants and emigrants 1940–2007.....	289
7. Total migration and migration over municipalities 1980–2007	343
8. Number of marriages 1940–2007	353
9. Divorces 1940–2007.....	369
10. Age-specific divorce rates for women 1950–2007	369
11. Newly widowed 2000–2007	383
12. Persons who have registered their partnership, by sex, 1995–2007	389
13. Foreign citizens naturalized 1940–2007	391
14. Adopted persons by sex, 1998–2007.....	401
15. Immigrants and asylum-seekers 1990–2007	403

List of terms

A		F	
absoluta tal	numbers	fader	father
andel	share	faktiskt	actual
andra	second	femårsklasser	five-year groups
andra ogifta	other single persons	fjärde	fourth
annat	other	flerbördskvot	multiple birth ratio
av	of	flickor	girls
avgångna	removals	flyttningar	migrations
avliden	deceased	flyttningsöverskott	net-migration
avse	concern	folkbokförd	entered into population register
B		folkmängd	population
barn	children	Folk- och bostads- räkningen	population and housing census
barnantal	number of children	folkökning	population growth
befolkningsför- ändringar	summary of vital events	fortsättning	continued
beroende på	owing to	fruktsamhet	fertility
beräkna	calculate	från	from
bland	among	frånskild	divorced
bruttoreproduk- tionstal	gross reproduction rate	född	born
båda	both	födda	births
C		födelsedag	day of birth
civilstånd	marital status	födelsekvot	birth ratio
D		födelseland	country of birth
dagar	days	födelseort	place of birth
de största kommu- nerna	the biggest municipalities	födelseår	year of birth
differens	difference	födelseöverskott	excess of births over deaths
därav	of which	fördelning	distribution
döda	deaths	förekomma	exist
dödfödda	still births	församling	parish
dödföddkvot	still birth ratio	församlingsgräns	parish border
dödlighet	mortality	första	first
dödsdag	day of death	första gifte	first marriage
dödsrisker	probabilities of death	första gången	the first time
dödstal	death rates	första levnadsdygnet	first day of life
E		första levnadshalv- året	first half year of life
efter	by	första levnads- månaden	first month of life
ej gifta	not married	första levnadsveckan	first week of life
ej identifierade	not identified	första levnadsåret	first year of life
ej folkbokförd	not entered into population register	försämra	deteriorate
ej uppgivet	not reported	förut frånskild	previously divorced
efter	after, by	förut gifta	previously married
efter födelsedagen	after birthday	förutvarande	previous marital status
emigranter	emigrants	förutvarande med- borgarskap	previous citizen- ship
en	one	föräldrar	parents
ensamfödda	single births	förändra	change
ettårsklasser	one-year groups		
exklusive	excluding		

G		L	
gemensam	common	land	country
genom	by	legitimitet	legitimacy
gifta (G)	married	levande födda	live births
giftermål	marriages	liten	small
H		livslängdstabell	life table
hela antalet	total number	län	county
hela folkökningen	total increase of population	länder	countries
hela riket	the whole country	länsgräns	county border
hela året	the whole year	länsvis	by county
hemort	place of residence	M	
hustru	wife	makar	husband and wife
I		mannen	husband
i	in	med	with
immigranter	immigrants	medborgare	citizen
indelningsändringar	changes of administrative subdivisions	medborgarskap	citizenship
inflyttad till	place of arrival	medborgarskapsbyten	changes of citizenship
inflyttning	in-migration	medelfolkmängd	mean population
inflyttningsland	country of in-migration	medelålder	average age
inflyttningsår	year of in-migration	median	median
inflyttningsöverskott	excess of migration	mellan	between
ingångna äktenskap	marriages contracted	minst	at least
inklusive	including	moder	mother
inom	within	moderns ålder	age of mother
inrikes	internal	månad (Mån)	month
inrikes flyttningar	internal migration	män (M)	men
inrikes omflyttning	internal migration	N	
inte	not	naturaliserade	naturalized persons
invandring	immigration	naturlig folkökning	natural increase of population
invandringskohort	cohort of immigrants	nedanstående	following
invandringsår	year of immigration	nedkomst	confinement
invandringsöverskott	excess of immigration	nedre	lower
i äktenskap	in marriage	netto	net
K		nettoinflyttning	net migration
kalenderdygn	calendar day	nettoreproduktions- tal	net reproduction rate
kalenderår	calendar year	nuvarande	present
kapitel	article	nyblivna	newly
kartering	mapping	O	
kommun	municipality	oavsett	apart from
kommungräns	municipality border	och	and
kvarboende	still resident	ogifta(OG)	single
kvarlevande	survivors	okänd	unknown
kvartil	quartile	olika åldersgrupper	different age groups
kvinnor (KV)	women	omflyttning	migration
kön	sex	omgifte	re-marriage
könskvot	sex ratio	ordningsnummer	birth order
P		P	
		partnerskap	partnership
		per	per
		perinatal dödlighet	peri-natal mortality

personnummer	personal identity number	utgå	be excluded
pojkar	boys	utlandet	abroad
procent	per cent	utländsk	foreign
procentuell fördelning	percentage distribution	utländsk medborgare	foreign citizen
promille	per thousand	utrikes flyttningar	external migration
på	on	utrikes omflyttning	external migration
R		utom äktenskap(UÅ)	illegitimate
redovisning	account	utomlands	abroad
register	register	utrikes	external
relativ fördelning	relative distribution	utvandring	emigration
resp	respectively	utvandringkohort	cohort of emigrants
riksområde	county-block (see appendix)	utvandringsår	year of emigration
risktid	exposure time	V	
S		varaktighet	duration
samboende	cohabitation	vid	with
sammanlagt	total	vigselkohort	marriage cohort
samma år	same year	vigselår	year of marriage
sammantagna	total	vistelsetid	duration of stay
samtliga	total, all	Å	
sannolika återstående livslängden	probable length of life	ålder	age
sedan	since	åldersdifferentierade	age-specific
skillnad	difference	fruktsamhetstal	fertility rates
skild	divorced	åldersgrupper	age groups
spädbarnsdödlighet	infant mortality rate	åldersfördelning	age distribution
stad	town	åldersklasser	age groups
statslösa	stateless	år	year
storleksordning	size	årets början	beginning of the year
storstadsområde	metropolitan area	årets slut	end of the year
summa (SA)	total	återinvandrare	re-migration to Sweden
summerad fruktsamhet	total fertility rate	återutvandrare	re-migration from Sweden
T		återstående medellivslängd	life expectancy
territoriell	territorial	Ä	
tidigare	previous	äktenskap	marriage
till	to	äktenskapets ordningsnummer	order of marriage
tillkomna	additions	äktenskapets varaktighet	duration of marriage
total	total	äktenskaplig fruktsamhet	marital fertility
tredje	third	äktenskapsskillnader	divorces
trillingar	triplets	ändra	change
tvillingar	twins	änklingar (ÄNK)	widowers
U		änkor (ÄNK)	widows
under	under, during	Ö	
under förutsättning	on condition	ökning	increase
upplösta äktenskap	marriages dissolved	överförda	transferred
ut	out	överskott	excess
utflyttad från	place of departure	övre	upper
utflyttade	out-migrated	övriga	others
utflyttningsland	country of out-migration		
utflyttningsår	year of out-migration		

Explanatory symbols and abbreviations

0,0 Magnitude less than half of unit

.. Data not available

. Category not applicable

- Zero

Contact information

For further information, contact:

befolkning@scb.se

+46 19 17 60 10.

Tabeller över Sveriges befolkning 2007

Boken innehåller uppgifter om både folkmängden och dess förändringar och ger en samlad redovisning av befolkningsstatistiken i tabellform.

I avsnittet **Folkmängd** redovisas befolkningen fördelad efter

Kön

Ålder

Civilstånd

Födelseland

Medborgarskap

Folkmängden redovisas för

Hela riket

Län

Storstadsområden

NUTS-indelningar

Kommuner

Kommungrupper

Landskap

I avsnittet **Befolkningsförändringar** redovisas statistik över

Födda

Döda

In- och utvandring

Inrikes flyttningar

Gifta, skilda samt nyblivna änkor och änklingar

Partnerskap

Medborgarskapsbyten

Adopterade

Asylsökande redovisas i ett särskilt avsnitt.

Tabeller över Sveriges befolkning 2007 är en sammanslagning av de mellan 1997 och 2003 i SOS-serien Befolkningsstatistik publicerade delarna 1–2, 3 och 4.

ISSN 1654-4358 (online)
ISSN 1653-0926 (print)
ISBN 978-91-618-1442-8 (print)

Publikationstjänsten:

E-post: publ@scb.se, tfn: 019-17 68 00, fax: 019-17 64 44. Postadress: 701 89 Örebro.

Information och bibliotek: E-post: information@scb.se, tfn: 08-506 948 01, fax: 08-506 948 99.

Försäljning över disk, besöksadress: Biblioteket, Karlavägen 100, Stockholm.

Publication services:

E-mail: publ@scb.se, phone: +46 19 17 68 00, fax: +46 19 17 64 44. Address: SE-701 89 Örebro.

Information and Library: E-mail: information@scb.se, phone: +46 8 506 948 01, fax: +46 8 506 948 99.

Over-the-counter sales: Statistics Sweden, Library, Karlavägen 100, Stockholm, Sweden.